

### I. Empresas y Trabajadores por Ramas de Actividad

CNAE	Cuentas		Trabajadores	
	R. General	R. General	R.E.T.A.	Total
01 Agricultura, ganadería, caza y actividades de servicios relacionados con las mismas	127	776	487	7.898
02 Selvicultura, explotación forestal y actividades de los servicios relacionados con las mismas	26	229	75	304
05 Pesca, acuicultura y actividades de los servicios relacionados con las mismas	2	16	22	835
10. Extracción y aglomeración de antracita, hulla, lignito y turba.	0	0	10	10
11. Extracción crudos petróleo y gas natural; activ. de los servicios relacionados, exc. activ. de prospección	2	5	4	9
12. Extracción de minerales de uranio y torio.	0	0	0	0
13. Extracción de minerales metálicos.	3	12	0	12
14. Extracción de minerales no metálicos ni energéticos.	21	387	21	408
15. Industria de productos alimenticios y bebidas	365	5.065	463	5.528
16 Industria del tabaco.	1	252	0	252
17. Industria textil.	28	588	53	641
18. Industria de la confección y de la peletería.	30	153	83	236
19. Prep. curtido y acabado del cuero; fab. art. marroquinería y viaje; art. guarnicionería talabartería y zapatería.	2	12	15	27
20. Industria de la madera y del corcho, excepto muebles; cestería y espartería.	176	974	434	1.408
21. Industria del papel.	10	323	8	331
22. Edición, artes gráficas y reproducción de soportes grabados.	118	755	209	964
23. Coquerías, refino de petróleo y tratamiento de combustibles nucleares.	1	189	2	191
24. Industria química.	102	1.940	41	1.981
25. Fabricación de productos de caucho y materias plásticas.	46	1.881	36	1.917
26. Fabricación de otros productos minerales no metálicos.	139	1.893	159	2.052
27 Metalurgia	44	2.592	28	2.620
28. Fabricación de productos metálicos, excepto maquinaria y equipo	446	7.254	549	7.803
29 Maquinaria y equipo mecánico.	103	2.511	135	2.646
30. Fabricación de máquinas de oficina y equipos informáticos.	5	67	8	75
31. Fabricación de maquinaria y material eléctrico.	25	1.862	168	2.030
32. Fabricación de material electrónico; fabricación de equipo y aparatos de radio, televisión y comunicaciones.	9	351	4	355
33. Fabricación de equipo e instrumentos médico-quirúrgicos, de precisión, óptica y relojería.	21	97	73	170
34. Fabricación de vehículos de motor, remolques y semirremolques.	17	2.042	23	2.065
35. Fabricación de otro material de transporte	26	338	29	367
36. Fabricación de muebles; otras industrias manufactureras.	125	774	248	1.022
37. Reciclaje.	5	47	2	49
40. Producción y distribución de energía eléctrica, gas, vapor y agua caliente.	19	470	11	481
41. Captación, depuración y distribución de agua.	20	434	5	439
45. Construcción	3.445	24.864	8.164	33.028
50. Venta, mant. y rep. de veh. motor, motocicletas y ciclomotores; venta al por menor combustibles veh. motor	640	3.988	1.050	5.038
51. Comercio al por mayor e intermediarios del comercio, excepto de vehículos de motor y motocicletas	1.056	6.638	2.162	8.800
52. Comercio al por menor, exc. comercio veh. motor, moto. y ciclo.; rep. efectos personales, enseres domésticos.	3.394	16.818	8.202	25.020
55. Hostelería	2.438	11.654	5.383	17.037
60. Transporte terrestre; transporte por tuberías	1.083	5.584	2.706	8.290
61. Transporte marítimo, de cabotaje	0	0	1	116
62. Transporte aéreo y espacial	3	132	2	134
63. Actividades anexas a los transportes; actividades de agencias de transportes	177	1.810	155	2.079
64. Correos y telecomunicaciones	44	819	66	885
65. Intermediación financiera, excepto seguros y planes de pensiones	50	2.758	10	2.768
66. Seguros y planes de pensiones, excepto seguridad social obligatoria	72	408	45	453
67. Actividades auxiliares a la intermediación financiera	141	346	559	905
70. Actividades inmobiliarias	644	1.552	827	2.379
71. Alquiler de maquinaria y equipo sin operario, de efectos personales	121	622	205	827
72. Servicios informáticos	73	583	248	831
73. Servicios de I+D	23	426	93	519
74. Otras actividades empresariales	1.682	17.210	2.780	19.990
75. Administración pública, defensa y seguridad social obligatoria	515	12.657	7	12.664
80. Educación	487	7.925	866	8.791
85. Actividades sanitarias y veterinarias, servicios sociales	680	15.541	945	16.533
90. Actividades de saneamiento público	49	949	34	983
91. Actividades asociativas	305	1.483	248	1.770
92. Actividades recreativas, culturales y deportivas	354	2.709	542	3.253
93. Actividades diversas de servicios personales	981	3.100	1.619	4.719
95. Actividades de los hogares como empleadores de personal doméstico	393	433	6	3.836
99. Organismos extraterritoriales	0	0	0	0
<b>TOTAL</b>	<b>20.914</b>	<b>175.298</b>	<b>40.330</b>	<b>226.774</b>

Unidades: cuentas y trabajadores

## 2 Empresas y Trabajadores por Zonas y Municipios

Zonas y Municipios donde se localiza la empresa	Cuentas		Trabajadores	
	R. General	R. General	R.E.T.A.	
<b>Santander</b>	<b>7.469</b>	<b>80.024</b>	<b>11.703</b>	
Santander	7.469	80.024	11.703	
<b>Area influencia Santander</b>	<b>4.162</b>	<b>36.755</b>	<b>7.998</b>	
Astillero (El)	588	5.786	1.035	
Camargo	1.367	15.507	2.107	
Castañeda	44	246	105	
Entrambasaguas	105	781	241	
Liérganes	72	262	188	
Marina de Cudeyo	178	1.646	347	
Medio Cudeyo	329	2.758	646	
Penagos	45	343	78	
Pielagos	458	2.704	1.018	
Puente Viesgo	70	476	137	
Ribamontán al Mar	171	400	395	
Ribamontán al Monte	58	241	140	
Riotuerto	42	164	127	
Santa Cruz de Bezana	348	2.924	692	
Santa Maria de Cayón	224	2.323	535	
Villaescusa	63	194	207	
<b>Torrelavega</b>	<b>2.054</b>	<b>15.460</b>	<b>3.948</b>	
Torrelavega	2.054	15.460	3.948	
<b>Area influencia Torrelavega</b>	<b>2.695</b>	<b>17.956</b>	<b>5.984</b>	
Alfoz de Lloredo	66	266	198	
Anievas	5	6	9	
Arenas de Iguña	40	231	92	
Bárcena de Pie de Concha	15	44	38	
Cabezón de la Sal	338	2.263	760	
Cabuérniga	29	99	68	
Cártes	185	1.383	335	
Cieza	8	16	18	
Comillas	106	504	276	
Corrales de Buelna (Los)	347	3.093	729	
Mazcuerras	41	154	104	
Miengo	132	646	271	
Molledo	19	65	91	
Polanco	156	1.741	278	
Reocin	263	2.584	521	
Ruente	27	75	65	
Ruiloba	24	106	71	
San Felices de Buelna	57	1.021	111	
San Vicente de la Barquera	186	685	488	
Santillana del Mar	131	677	343	
Suances	244	1.229	568	
Tojos (Los)	14	42	32	
Udías	18	49	41	
Val de San Vicente	166	628	319	
Valdáliga	78	349	158	
<b>Costera Oriental</b>	<b>3.224</b>	<b>18.051</b>	<b>7.274</b>	
Ampuero	105	789	296	
Argoños	50	193	105	
Arnuero	93	484	202	
Bárcena de Cicero	125	1.734	272	
Bareyo	70	225	186	
Castro-Urdiales	886	4.649	2.064	
Colindres	290	1.109	651	
Escalante	24	77	62	
Guriezo	61	466	148	
Hazas de Cesto	55	298	143	
Laredo	652	3.551	1.260	
Liendo	46	138	92	
Limpias	34	247	102	
Meruelo	80	576	133	
Noja	181	841	421	
Santoña	391	2.307	926	
Solorzano	22	45	68	
Voto	59	322	143	
<b>Valles interiores</b>	<b>1.309</b>	<b>7.051</b>	<b>3.391</b>	
Arredondo	13	24	40	
Cabezón de Liebana	23	67	54	
Camaleño	33	96	95	
Campoo de Enmedio	85	407	199	
Campoo de Yuso	19	62	52	
Cillorigo de Liebana	37	84	133	

Zonas y Municipios donde reside el Trabajador	Trabajadores
R. General	
<b>Santander</b>	<b>59.712</b>
Santander	59.712
<b>Area influencia Santander</b>	<b>35.485</b>
Astillero (El)	5.555
Camargo	9.918
Castañeda	557
Entrambasaguas	755
Liérganes	610
Marina de Cudeyo	1.552
Medio Cudeyo	2.281
Penagos	507
Pielagos	4.826
Puente Viesgo	766
Ribamontán al Mar	878
Ribamontán al Monte	475
Riotuerto	400
Santa Cruz de Bezana	3.096
Santa Maria de Cayón	2.438
Villaescusa	871
<b>Torrelavega</b>	<b>18.286</b>
Torrelavega	18.286
<b>Area influencia Torrelavega</b>	<b>21.833</b>
Alfoz de Lloredo	589
Anievas	85
Arenas de Iguña	524
Barcena de Pie de Concha	202
Cabezón de La Sal	2.569
Cabuerniga	258
Cartes	1.389
Cieza	147
Comillas	477
Corrales de Buelna (Los)	3.419
Mazcuerras	520
Miengo	1.158
Molledo	383
Polanco	1.276
Reocin	2.345
Ruente	277
Ruiloba	165
San Felices de Buelna	643
San Vicente de la Barquera	932
Santillana del Mar	1.049
Suances	1.991
Tojos (Los)	71
Udías	269
Val de San Vicente	491
Valdáliga	604
<b>Costera Oriental</b>	<b>18.474</b>
Ampuero	1.008
Argoños	291
Arnuero	453
Barcena de Cicero	811
Bareyo	422
Castro-Urdiales	4.123
Colindres	2.140
Escalante	197
Guriezo	372
Hazas de Cesto	335
Laredo	3.309
Liendo	201
Limpias	371
Meruelo	326
Noja	460
Santoña	2.903
Solorzano	214
Voto	538
<b>Valles Interiores</b>	<b>11.465</b>
Arredondo	92
Cabezón de Liebana	98
Camaleño	172
Campoo de Enmedio	1.274
Campoo de Yuso	133
Cillorigo de Liebana	202

Zonas y Municipios donde se localiza la empresa	Cuentas		Trabajadores		Zonas y Municipios donde reside el Trabajador	Trabajadores
	R. General		R. General	R.E.T.A.		R. General
Corvera de Toranzo	76		459	191	Corvera de Toranzo	529
H. de Campoo de Suso	40		172	95	H. de Campoo de Suso	362
Herrerías	9		30	33	Herrerías	133
Lamason	3		3	7	Lamason	37
Luenta	10		34	44	Luenta	130
Miera	4		11	18	Miera	110
Peñarrubia	9		59	18	Peñarrubia	41
Pesaguero	12		17	24	Pesaguero	52
Pesquera	3		8	4	Pesquera	10
Polaciones	3		5	15	Polaciones	24
Potes	98		242	244	Potes	366
Ramales de la Victoria	115		557	293	Ramales de la Victoria	602
Rasines	19		45	44	Rasines	184
Reinosa	323		3.197	762	Reinosa	3.370
Rionansa	34		101	89	Rionansa	277
Rozas de Valdearroyo (Las)	6		12	15	Rozas de Valdearroyo (Las)	49
Ruesga	14		38	63	Ruesga	209
San Miguel de Aguayo	3		12	0	San Miguel de Aguayo	25
San Pedro del Romeral	8		37	23	San Pedro del Romeral	105
San Roque de Riomiera	10		23	21	San Roque de Riomiera	102
Santiurde de Reinosa	5		42	13	Santiurde de Reinosa	62
Santiurde de Toranzo	22		53	72	Santiurde de Toranzo	398
Saro	7		8	20	Saro	113
Selaya	70		248	196	Selaya	539
Soba	16		62	64	Soba	207
Tresviso	1		6	2	Tresviso	2
Tudanca	6		9	11	Tudanca	35
Valdeolea	30		234	69	Valdeolea	264
Valdeprado del Rio	7		13	8	Valdeprado del Rio	37
Valderredible	20		51	64	Valderredible	104
Vega de Liébana	16		42	54	Vega de Liébana	132
Vega de Pas	17		57	54	Vega de Pas	208
Villacarriedo	60		374	121	Villacarriedo	373
Villafufre	17		40	47	Villafufre	288
Villaverde de Trucios	6		10	20	Villaverde de Trucios	15
Otras provincias	1		1	32	Muni. Desc. Cantabria	15
<b>TOTAL</b>	<b>20.914</b>		<b>175.298</b>	<b>40.330</b>	Otras Provincias	<b>10.252</b>
					Extranjero	<b>13</b>
					<b>TOTAL</b>	<b>175.535</b>

Unidades: cuentas y trabajadores

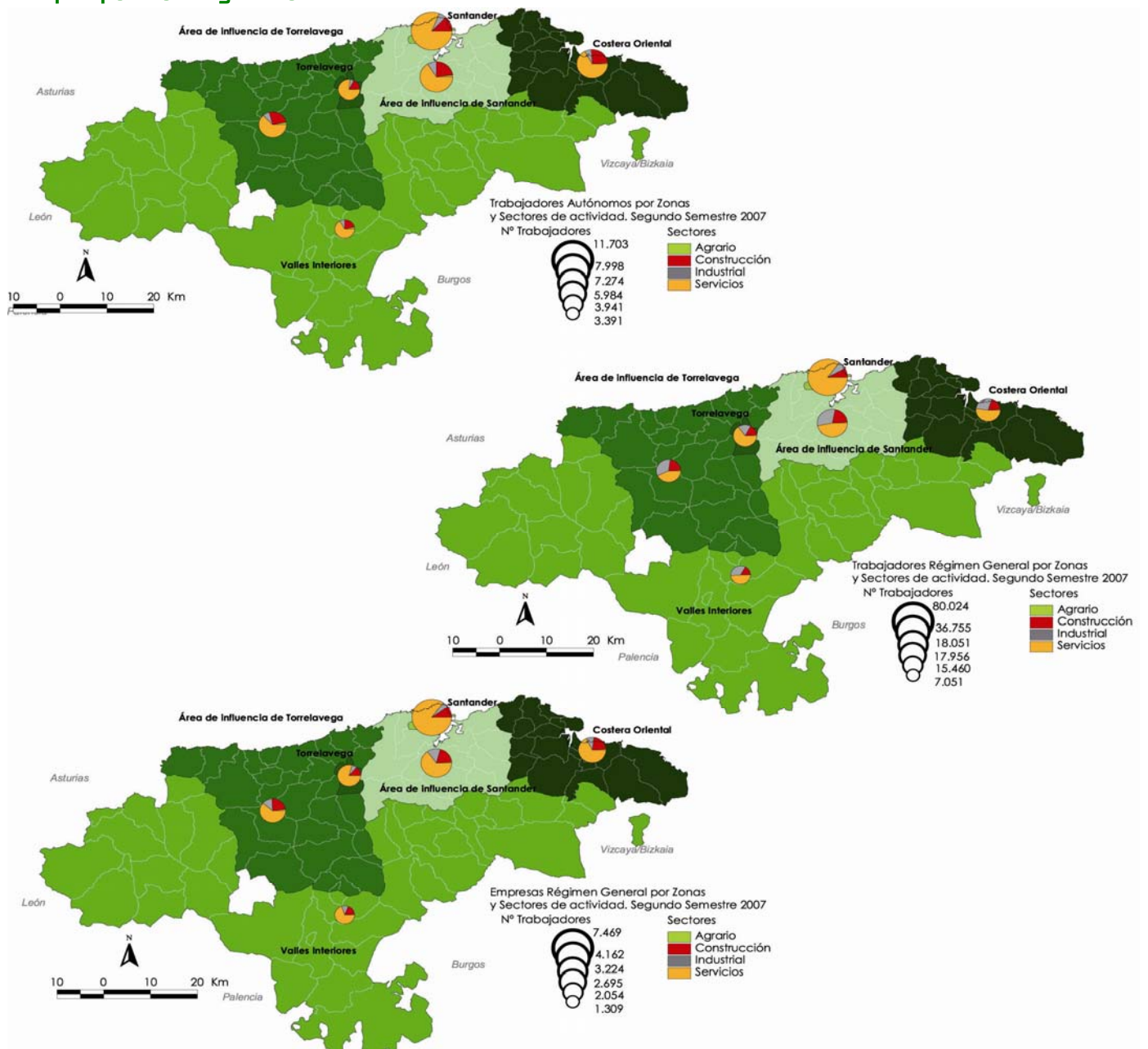
### 3. Trabajadores del Régimen General y del R.E.T.A por Localización de la Empresa y Sector de Actividad

Zonas y Municipios	Agrario	Const.	Industrial	Servicios	Zonas y Municipios	Agrario	Const.	Industrial	Servicios
<b>Santander</b>	<b>364</b>	<b>7.815</b>	<b>6.452</b>	<b>77.096</b>	Corrales de Buelna (Los)	29	545	1.569	1.679
Santander	364	7.815	6.452	77.096	Mazcuerras	7	117	17	117
<b>Área Influencia Santander</b>	<b>365</b>	<b>9.397</b>	<b>11.957</b>	<b>23.034</b>	Miengo	15	211	190	501
Astillero (El)	17	1.227	2.930	2.647	Molledo	4	57	8	87
Camargo	79	3.884	4.192	9.459	Polanco	7	446	789	777
Castañeda	3	197	21	130	Reocín	55	443	1.208	1.399
Entrambasaguas	8	150	417	447	Ruente	8	49	15	68
Liérganes	24	82	41	303	Ruiloba	19	73	7	78
Marina de Cudeyo	42	200	809	942	San Felices de Buelna	15	99	815	203
Medio Cudeyo	11	457	1.161	1.775	San Vicente de la Barquera	12	242	75	844
Penagos	4	53	33	331	Santillana del Mar	7	280	53	680
Pielagos	44	911	614	2.153	Suances	19	802	50	926
Puente Viesgo	9	113	100	391	Tojos (Los)	0	5	3	66
Ribamontan al Mar	38	209	55	493	Udías	14	35	5	36
Ribamontán al Monte	12	95	38	236	Val de San Vicente	9	267	144	527
Riotuerto	15	78	50	148	Valdáliga	10	192	58	247
Santa Cruz de Bezana	28	1.129	431	2.028	<b>Costera Oriental</b>	<b>211</b>	<b>5.265</b>	<b>5.569</b>	<b>14.280</b>
Santa María de Cayón	22	499	985	1.352	Ampuero	4	155	543	383
Villaescusa	9	113	80	199	Argoños	6	121	34	137
<b>Torrelavega</b>	<b>240</b>	<b>3.186</b>	<b>2.930</b>	<b>13.052</b>	Arnauero	7	250	66	363
Torrelavega	240	3.186	2.930	13.052	Barcena de Cicero	13	212	1.362	419
<b>Área Influencia Torrelavega</b>	<b>283</b>	<b>5.485</b>	<b>6.543</b>	<b>11.629</b>	Bareyo	13	133	17	248
Alfoz de Lloredo	12	165	36	251	Castro-Urdiales	39	1.206	1.224	4.244
Anievas	1	6	1	7	Collindres	1	513	187	1.059
Arenas de Iguña	3	89	96	135	Escalante	4	31	42	62
Barcena de Pie de Concha	1	14	3	64	Gurielzo	11	161	277	165
Cabezón de La Sal	12	722	962	1.327	Hazas de Cesto	16	70	136	219
Cabuerniga	0	40	6	121	Laredo	17	898	449	3.447
Cartes	4	422	385	907	Liendo	8	107	16	99
Cieza	2	11	0	21	Limpías	8	78	79	184
Comillas	18	153	48	561	Meruelo	8	181	113	407

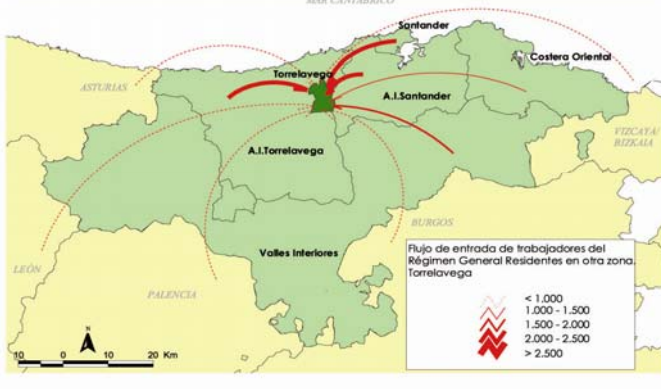
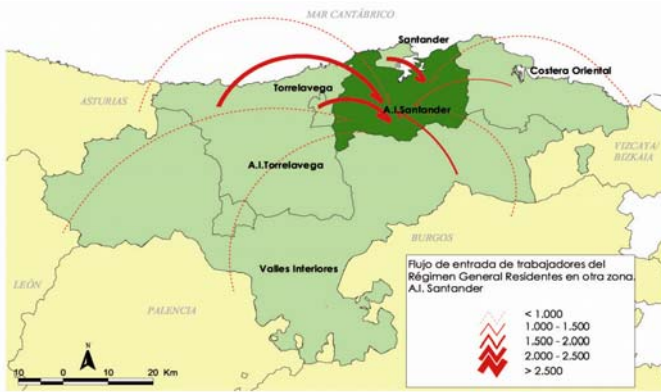
Zonas y Municipios	Agrario	Const.	Industrial	Servicios	Zonas y Municipios	Agrario	Const.	Industrial	Servicios
Noja	1	491	39	731	Reinosa	18	358	1.741	1.842
Santoña	2	494	847	1.890	Rionansa	3	41	17	129
Solorzano	8	32	3	70	Rozas de Valdearroyo (Las)	0	7	2	18
Voto	45	132	135	153	Ruesga	0	26	11	64
<b>Valles interiores</b>	<b>142</b>	<b>1.874</b>	<b>2.636</b>	<b>5.790</b>	San Miguel de Aguayo	0	0	0	12
Arredondo	0	17	6	41	San Pedro del Romeral	1	29	6	24
Cabezón de Liebana	5	51	10	55	San Roque de Riomiera	0	16	0	28
Camaleño	3	24	25	139	Santiurde de Reinosa	3	6	0	46
Campoo de Enmedio	3	161	124	318	Santiurde de Toranzo	6	26	17	76
Campoo de Yuso	5	7	10	92	Saro	0	12	0	16
Cillorigo de Liebana	2	46	36	133	Selaya	2	133	66	243
Corvera de Toranzo	26	91	85	448	Soba	3	48	11	64
Hermandad de Campoo de Suso	10	55	46	156	Tresviso	0	0	0	8
Herrerías	2	32	4	25	Tudanca	0	4	0	16
Lamason	0	2	0	8	Valdeolea	2	34	142	125
Luenta	3	34	7	34	Valdeprado del Rio	2	3	0	16
Miera	0	9	0	20	Valderredible	2	25	6	82
Peñarrubia	0	10	1	66	Vega de Liébana	2	33	10	51
Pesaguero	2	11	2	26	Vega de Pas	0	11	15	85
Pesquera	0	3	1	8	Villacarriedo	17	111	66	301
Polaciones	0	1	2	17	Villafufre	1	30	20	36
Potes	1	61	23	401	Villaverde de Trucios	5	7	1	17
Ramales de la Victoria	8	266	116	460	<b>Otras Provincias</b>	<b>0</b>	<b>6</b>	<b>2</b>	<b>25</b>
Rasines	5	33	7	44	<b>TOTAL</b>	<b>1.605</b>	<b>33.028</b>	<b>36.089</b>	<b>144.906</b>

Unidades: trabajadores

#### 4. Mapas por Zonas y Sectores de Actividad



## 5. Flujos de Trabajadores del Régimen General entre la Localización de la Empresa y Municipio de Residencia del Trabajador



Municipio Residencia Trabajador	Localización de la Empresa						
	A.I.Santander	A.I.Torrelavega	Costera oriental	Santander	Torrelavega	Valles interiores	Otras Provincias
A.I.Santander	16.096	1.236	940	15.620	1.238	307	-
A.I.Torrelavega	2.575	9.722	227	5.091	3.915	283	1
Costera oriental	1.490	142	12.961	3.421	252	158	-
Santander	11.221	1.677	957	43.531	1.776	374	-
Torrelavega	2.021	3.937	205	4.659	7.272	167	-
Valles interiores	1.555	466	475	3.142	430	5.377	-
Cantabria (sin clasificar)	1	0	1	12	1	0	-
Álava	31	11	39	69	4	3	-
Asturias	189	291	69	722	106	37	-
Burgos	71	27	47	236	26	25	-
León	40	25	36	203	22	15	-
Palencia	86	17	29	222	32	108	-
Vizcaya	352	69	1.492	732	60	79	-
Otras provincias	949	324	567	2.346	322	118	-
Extranjero	9	-	1	2	1	-	-

Unidades: trabajadores

## 6. Trabajadores del Régimen General según Tamaño de la Empresa y Tipo de Contrato por Localización de la Empresa

Zonas y Municipios	Tipo de contrato		T. de la empresa	
	Indefinido	Temporal	Menos de 20 ocup.	20 ó más ocup.
<b>Santander</b>	<b>44.967</b>	<b>24.466</b>	<b>23.167</b>	<b>56.857</b>
Santander	44.967	24.466	23.167	56.857
<b>Área Influencia Santander</b>	<b>22.486</b>	<b>13.777</b>	<b>14.335</b>	<b>22.420</b>
Astillero (El)	3.706	2.021	1.826	3.960
Camargo	9.387	6.012	5.307	10.200
Castañeda	121	122	140	106
Entrambasaguas	606	163	351	430
Liérganes	179	75	188	74
Marina de Cudeyo	1.006	605	717	929
Medio Cudeyo	1.944	791	1.155	1.603
Penagos	246	92	134	209
Piélagos	1.560	1.093	1.410	1.294
Puente Viesgo	330	140	207	269
Ribamontan al Mar	225	154	378	22
Ribamontán al Monte	152	82	189	52
Riotuerto	89	70	164	0
Santa Cruz de Bezana	1.601	1.277	1.356	1.568
Santa María de Cayón	1.225	1.018	619	1.704
Villaescusa	109	62	194	0
<b>Torrelavega</b>	<b>9.081</b>	<b>4.957</b>	<b>5.928</b>	<b>9.532</b>
Torrelavega	9.081	4.957	5.928	9.532
<b>Área Influencia Torrelavega</b>	<b>11.287</b>	<b>6.363</b>	<b>8.461</b>	<b>9.495</b>
Alfoz de Lloredo	140	119	222	44
Anievas	1	2	6	0
Arenas de Iguña	153	74	94	137
Barcena de Pie de Concha	27	15	44	0
Cabezón de La Sal	1.469	776	1.056	1.207
Cabuerniga	43	53	99	0
Cartes	856	501	739	644
Cieza	5	9	16	0
Comillas	293	192	326	178
Corrales de Buelna (Los)	2.309	745	1.114	1.979
Mazcuerras	73	72	108	46
Miengo	413	222	405	241
Molledo	26	35	65	0
Polanco	1.058	652	501	1.240
Reocin	1.656	903	794	1.790
Ruente	49	24	75	0
Ruiloba	49	55	80	26
San Felices de Buelna	669	346	197	824
San Vicente de la Barquera	410	259	514	171
Santillana del Mar	398	260	385	292
Suances	578	620	803	426
Tojos (Los)	28	12	42	0
Udías	20	25	49	0
Val de San Vicente	360	256	499	129
Valdáliga	204	136	228	121
<b>Costera Oriental</b>	<b>10.637</b>	<b>6.261</b>	<b>9.645</b>	<b>8.406</b>
Ampuero	578	200	251	538
Argoños	87	103	140	53
Arnuero	206	270	343	141
Barcena de Cicero	1.287	435	453	1.281
Bareyo	117	103	225	
Castro-Urdiales	3.052	1.395	2.773	1.876
Colindres	584	499	854	255

Unidades: trabajadores

Nota: Por tipo de contrato solo se clasifican colectivos laborales

Zonas y Municipios	Tipo de contrato		T. de la empresa	
	Indefinido	Temporal	Menos de 20 ocup.	20 ó más ocup.
Escalante	57	18	50	27
Guriezo	236	226	199	267
Hazas de Cesto	183	108	193	105
Laredo	1.752	1.349	1.747	1.804
Liendo	68	68	138	0
Limpias	152	90	136	111
Meruelo	347	220	267	309
Noja	362	449	529	312
Santoña	1.391	545	1.110	1.197
Solorzano	25	18	45	0
Voto	153	165	192	130
<b>Valles Interiores</b>	<b>4.313</b>	<b>2.557</b>	<b>3.636</b>	<b>3.415</b>
Arredondo	13	9	24	0
Cabezón de Liebana	46	19	67	0
Camaleño	57	36	74	22
Campoo de Enmedio	205	192	253	154
Campoo de Yuso	24	35	62	0
Cillorigo de Liebana	56	22	84	0
Corvera de Toranzo	315	140	247	212
Hermanidad de Campoo de Suso	96	72	85	87
Herrerías	10	19	30	0
Lamason	1	1	3	0
Luena	16	17	34	0
Miera	3	7	11	0
Peñarrubia	23	35	27	32
Pesaguero	7	8	17	0
Pesquera	0	7	8	0
Polaciones	1	2	5	0
Potes	166	71	212	30
Ramales de la Victoria	317	227	331	226
Rasines	19	23	45	0
Reinosa	2.078	1.064	958	2.239
Rionansa	48	46	75	26
Rozas de Valdearroyo (Las)	4	5	12	0
Ruesga	20	14	38	0
San Miguel de Aguayo	2	8	12	0
San Pedro del Romeral	10	26	13	24
San Roque de Riomiera	11	11	23	0
Santiurde de Reinosa	28	13	17	25
Santiurde de Toranzo	25	25	53	0
Saro	4	3	8	0
Selaya	172	71	224	24
Soba	30	28	62	0
Tresviso	2	4	6	0
Tudanca	4	4	9	0
Valdeolea	146	82	99	135
Valdeprado del Río	3	8	13	0
Valderredible	27	20	51	0
Vega de Liébana	11	28	42	0
Vega de Pas	41	14	57	0
Villacarriedo	239	129	195	179
Villafufre	27	10	40	0
Villaverde de Trucíos	6	2	10	0
<b>Otras Provincias</b>	<b>1</b>	<b>0</b>	<b>1</b>	<b>0</b>
<b>TOTAL</b>	<b>102.772</b>	<b>58.381</b>	<b>65.172</b>	<b>110.125</b>

## 7. Trabajadores del Régimen General según Sexo y Edad por Municipio de Residencia del Trabajador

Zonas y Municipios	Menos de 25 años		25 o más años	
	Hombre	Mujer	Hombre	Mujer
<b>Santander</b>	<b>2.546</b>	<b>2.297</b>	<b>29.612</b>	<b>25.257</b>
Santander	2.546	2.297	29.612	25.257
<b>Área Influencia Santander</b>	<b>1.841</b>	<b>1.506</b>	<b>19.065</b>	<b>13.073</b>
Astillero (El)	273	246	2.968	2.068
Camargo	479	419	5.312	3.708
Castañeda	36	25	312	184
Entrambasaguas	35	29	400	291
Liérganes	42	36	316	216

Zonas y Municipios	Menos de 25 años		25 o más años	
	Hombre	Mujer	Hombre	Mujer
Marina de Cudeyo	82	61	838	571
Medio Cudeyo	119	102	1.225	835
Penagos	30	24	265	188
Piélagos	227	178	2.638	1.783
Puente Viesgo	63	32	446	225
Ribamontan al Mar	50	38	467	323
Ribamontán al Monte	37	31	255	152
Riotuerto	34	24	196	146

Zonas y Municipios	Menos de 25 años		25 ó más años	
	Hombre	Mujer	Hombre	Mujer
Santa Cruz de Bezana	123	127	1.584	1.262
Santa María de Cayón	158	92	1.372	816
Villaescusa	53	42	471	305
<b>Torrelavega</b>	<b>991</b>	<b>743</b>	<b>10.181</b>	<b>6.371</b>
Torrelavega	991	743	10.181	6.371
<b>Área Influencia Torrelavega</b>	<b>1.555</b>	<b>905</b>	<b>12.402</b>	<b>6.971</b>
Alfoz de Lloredo	42	17	344	186
Anievas	10	2	55	18
Arenas de Iguña	63	31	323	107
Barcena de Pie de Concha	19	9	104	70
Cabezón de La Sal	176	105	1.406	882
Cabuerniga	18	13	133	94
Cartes	63	48	811	467
Cieza	9	8	97	33
Comillas	43	25	269	140
Corrales de Buelna (Los)	196	121	2.078	1.024
Mazcuerras	39	23	294	164
Miengo	61	47	655	395
Molledo	43	23	210	107
Polanco	96	48	712	420
Reocín	177	96	1.315	757
Ruente	18	9	167	83
Ruiloba	13	6	103	43
San Felices de Buelna	58	34	376	175
San Vicente de la Barquera	88	49	467	328
Santillana del Mar	71	46	591	341
Suances	117	67	1.136	671
Tojos (Los)	9	4	38	20
Udías	27	10	142	90
Val de San Vicente	40	27	241	183
Valdáliga	59	37	335	173
<b>Costera Oriental</b>	<b>1.165</b>	<b>772</b>	<b>9.017</b>	<b>7.520</b>
Ampuero	65	36	565	342
Argoños	19	12	143	117
Arnuero	35	23	241	154
Barcena de Cicero	55	24	425	307
Bareyo	34	23	212	153
Castro-Urdiales	191	161	1.892	1.879
Colindres	152	84	1.104	800
Escalante	15	3	108	71
Guriézo	28	15	187	142
Hazas de Cesto	28	18	174	115
Laredo	202	124	1.515	1.468
Liendo	18	8	95	80
Limpias	19	10	191	151
Meruelo	24	17	180	105
Noja	29	26	246	159

Unidades: trabajadores

Zonas y Municipios	Menos de 25 años		25 ó más años	
	Hombre	Mujer	Hombre	Mujer
Santoña	187	136	1.345	1.235
Solorzano	18	21	106	69
Voto	46	31	288	173
<b>Valles Interiores</b>	<b>787</b>	<b>500</b>	<b>6.436</b>	<b>3.742</b>
Arredondo	11	8	51	22
Cabezón de Liebana	8	3	58	29
Camaleño	10	6	93	63
Campoo de Enmedio	68	31	783	392
Campoo de Yuso	14	9	73	37
Cillorigo de Liebana	17	13	91	81
Corvera de Toranzo	29	23	314	163
Hermandad de Campoo de Suso	22	15	212	113
Herrerías	12	3	92	26
Lamason	2	1	26	8
Luenta	17	8	79	26
Miera	9	10	61	30
Peñarrubia	2	1	21	17
Pesaguero	5	2	24	21
Pesquera	0	0	9	1
Polaciones	0	1	17	6
Potes	32	14	152	168
Ramales de la Victoria	41	30	322	209
Rasines	14	9	97	64
Reinosa	146	113	1.922	1.189
Rionansa	16	15	169	77
Rozas de Valdearroyo (Las)	0	3	30	16
Ruesga	20	13	114	62
San Miguel de Aguayo	4	2	14	5
San Pedro del Romeral	16	7	52	30
San Roque de Riomiera	11	12	50	29
Santiurde de Reinosa	6	5	37	14
Santiurde de Toranzo	43	20	215	120
Saro	8	8	65	32
Selaya	61	31	261	186
Soba	21	11	113	62
Tresviso	0	0	2	0
Tudanca	1	1	24	9
Valdeolea	13	7	161	83
Valdeprado del Río	1	0	26	10
Valderredible	4	1	50	49
Vega de Liébana	9	7	73	43
Vega de Pas	21	20	112	55
Villacarriedo	38	20	193	122
Villafufre	34	17	171	66
Villaverde de Trucios	1	0	7	7
<b>Muni. Desconocido Cantabria</b>	<b>0</b>	<b>0</b>	<b>8</b>	<b>7</b>
<b>Otras Provincias</b>	<b>400</b>	<b>359</b>	<b>5.899</b>	<b>3.594</b>
<b>Extranjero</b>	<b>1</b>	<b>0</b>	<b>12</b>	<b>0</b>
<b>TOTAL</b>	<b>9.286</b>	<b>7.082</b>	<b>92.632</b>	<b>66.535</b>

## 8. Trabajadores del Régimen General por Grupo de Cotización

Grupo de Cotización	Menos de 25 años		25 ó más años	
	Hombre	Mujer	Hombre	Mujer
1. Ingenieros y Licenciados. Personal de alta dirección no incluido en el artículo 1.3.c) del Estatuto de los Trabajadores	60	74	6.684	5.181
2. Ingenieros Técnicos, Peritos y Ayudantes Titulados	96	376	3.984	6.636
3. Jefes Administrativos y de taller	54	55	4.354	1.927
4. Ayudantes no Titulados	137	257	3.868	1.691
5. Oficiales Administrativos	232	690	6.973	9.206
6. Subalternos	186	381	3.557	3.070
7. Auxiliares Administrativos	558	2.248	4.245	15.585
8. Oficiales de primera y segunda	1.462	457	31.880	4.707
9. Oficiales de tercera y Especialistas	2.558	1.426	15.790	9.704
10. Peones	3.696	1.073	11.110	8.725
11. Trabajadores menores de dieciocho años	212	31	17	16
13. Sin clasificar	35	14	170	87
<b>TOTAL</b>	<b>9.286</b>	<b>7.082</b>	<b>92.632</b>	<b>66.535</b>

Unidades: trabajadores

## Metodología

El Instituto Cántabro de Estadística, ofrece en esta publicación datos de empleo, para el 2º semestre de 2007, procedentes de la explotación estadística de los siguientes ficheros, proporcionados por la Tesorería General de la Seguridad Social y el Instituto Social de la Marina:

- Cuentas de Cotización a la Seguridad Social.
- Afiliación de los trabajadores a los distintos Regímenes de la Seguridad Social.

### CUENTAS DE COTIZACIÓN

Los empresarios, como requisito previo e indispensable al inicio de sus actividades, deben solicitar su inscripción en el Sistema de la Seguridad Social a nombre del titular de la empresa. A estos efectos, se considera empresario, aunque su actividad no esté motivada por ánimo de lucro, a toda persona natural o jurídica, pública o privada, por cuya cuenta trabajen personas incluidas en el campo de aplicación de la Seguridad Social.

En el Régimen General y en el Régimen Especial de la Minería del Carbón, los trabajadores afiliados figuran agrupados bajo una cuenta de cotización a la Seguridad Social; dicha cuenta agrupa a un colectivo de trabajadores pertenecientes a una misma empresa que desarrollan su actividad laboral en una misma provincia y que tienen características homogéneas frente a la cotización. Por tal motivo, un mismo empresario puede tener asignadas varias cuentas de cotización. Como paso previo a la explotación estadística del Fichero de Cuentas de Cotización, se han agrupado en una única unidad -empresa- a todas las cuentas con el mismo Número de Identificación Fiscal. De esta forma, el concepto de empresa utilizado en esta estadística se corresponde con un concepto jurídico. A cada empresa se le ha asignado la actividad económica asociada a su cuenta de cotización, cuando solo tiene una, o a la cuenta de cotización con más trabajadores, cuando tiene varias.

### AFILIADOS A LA SEGURIDAD SOCIAL

La afiliación al Sistema de la Seguridad Social es obligatoria para todas las personas incluidas en el campo de aplicación de la Seguridad Social y única para toda la vida del trabajador y para todo el Sistema, sin perjuicio de las bajas, altas y demás variaciones que con posterioridad a la afiliación puedan producirse. Es decir, el trabajador es afiliado cuando comienza su vida laboral y es dado de alta en alguno de los regímenes del Sistema de la Seguridad Social; si cesa en su actividad, será dado de baja pero seguirá afiliado en situación de baja laboral, si reanuda su actividad, se producirá un alta, denominada alta sucesiva a efectos estadísticos, pero no tendrá que afiliarse nuevamente, puesto que, como se ha indicado, la afiliación es única para toda la vida del trabajador. En cuanto a la obligación de comunicar estas situaciones a la Seguridad Social, si el trabajo es por cuenta ajena corresponde a la empresa y si es por cuenta propia corresponde al trabajador.

Las cifras de esta publicación sobre trabajadores afiliados a los distintos Regímenes de la Seguridad Social se corresponden con el de situaciones que generan obligación de cotizar; es decir, una misma persona se contabiliza tantas veces como situaciones de cotización tenga, ya sea porque tiene varias actividades laborales en un mismo régimen o en varios.

### TABLAS ESTADÍSTICAS

**1. Empresas y trabajadores por ramas de actividad:** en esta tabla se presenta información por ramas de actividad según la CNAE-93 Rev.1 para:

- Número de empresas y trabajadores del fichero de cuentas de cotización al Régimen General.
- Número de trabajadores afiliados al Régimen Especial de Trabajadores Autónomos del fichero de afiliados.
- Total de afiliados: Régimen General, Régimen Especial de Trabajadores Autónomos, Régimen Especial del Mar, Régimen Especial de Empleados del Hogar, Régimen Especial de Trabajadores de la Minería del Carbón.

**2. Empresas y trabajadores por zonas y municipios:** en esta tabla se presenta información por municipio de la empresa para:

- Número de empresas del fichero de cuentas de cotización.
- Número de trabajadores del Régimen General del fichero de cuentas de cotización
- Número de trabajadores autónomos (según el municipio de la persona física) del fichero de afiliados

También se da información sobre el número de trabajadores al Régimen General por municipio de residencia del trabajador del fichero de afiliados.

**3. Trabajadores del Régimen General y del R.E.T.A por localización de la empresa y sector de actividad** en esta tabla se da el número de trabajadores en el Régimen General (fichero de cuentas) y en el Régimen Especial de Trabajadores Autónomos (fichero de afiliados) por municipio de la empresa y sector de actividad.

**4. Mapas por zonas y sectores de actividad: Cuentas de Cotización del Régimen General, Trabajadores del Régimen General y Trabajadores Autónomos:** las cuentas de cotización y el número de trabajadores de Régimen General son los datos proporcionados por el fichero de cuentas de cotización. Los trabajadores Autónomos se obtienen del fichero de afiliados.

**5. Flujos de trabajadores del Régimen General entre la localización de la empresa y municipio de residencia del trabajador:** en estos mapas se observa los flujos de movimientos de trabajadores entre las distintas zonas, considerando la localización de la empresa y la residencia del trabajador: Santander, Área de influencia de Santander, Torrelavega, Área de influencia de Torrelavega, Valles interiores y Costera Oriental.

Cabe destacar que el fichero de cuentas y el fichero de afiliados dan un número de trabajadores diferente en el Régimen General, motivo por el cual existe una discrepancia entre los datos aportados, ya que para obtener el cruce del municipio de la empresa (fichero de cuentas) y municipio del trabajador (fichero de de afiliados) se han de utilizar los dos ficheros.

**6. Trabajadores del Régimen General según tamaño de la empresa y tipo de contrato por localización de la empresa:** en la clasificación según tamaño de la empresa se utiliza el fichero de cuentas de cotización. Sin embargo la clasificación por tipo de contrato se obtiene del cruce del fichero de cuentas de cotización y del fichero de afiliados.

Para determinar el tamaño de las empresas se distingue entre: empresas con menos de 20 trabajadores y empresas con 20 ó más trabajadores.

Para clasificar el tipo de contratación se distingue entre: contratos indefinidos y contratos temporales. En esta clasificación solo se han tenido en cuenta los colectivos laborales.

**7. Trabajadores del Régimen General según sexo y edad por municipio de residencia del trabajador:** en esta tabla se clasifican a los trabajadores, obtenidos del fichero de afiliados, por:

- Mujeres menores de 25 años.
- Mujeres mayores de 25 años.
- Hombres menores de 25 años.
- Hombres mayores de 25 años.

Se ha llevado a cabo una depuración de los campos de mes y año de nacimiento del fichero de afiliados a través del Padrón Municipal de Habitantes.

**8. Trabajadores del régimen general por grupo de cotización:** esta información es la obtenida del fichero de afiliados.

### CLASIFICACIONES

La clasificación por sectores de actividad agrupa las siguientes divisiones de la CNAE-93 Rev.1:

- Sector agrario: 01, 02, 05
- Industria: 10 a 37, 40 a 41
- Construcción: 45
- Servicios: 50 a 52, 55, 60 a 67, 70 a 75, 80, 85, 90 a 93, 95 y 99