



## EN JULIO LOS PRECIOS DE CONSUMO AUMENTAN INTERANUALMENTE

Según los datos publicados por el INE para el mes de julio, el índice de precios de consumo experimentó interanualmente un aumento del 1,3% en Cantabria, en España éste fue de un 1,5%. En julio, el IPC disminuyó respecto al mes anterior en Cantabria en un 0,4% y en España un 0,7%.

### Índice de precios de consumo: general y por grupos

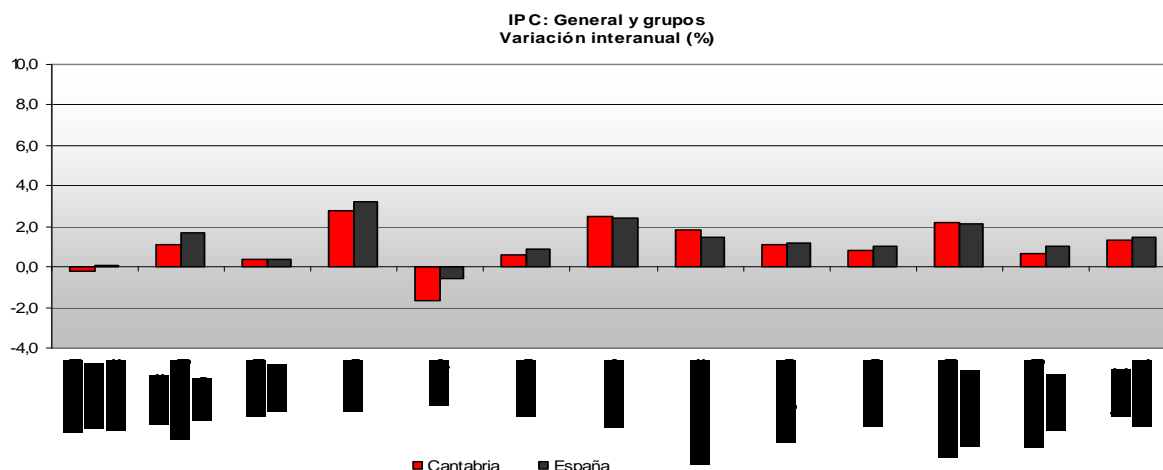
Unidades: índices y %

IPC: General y por grupos COICOP	Cantabria				España			
	Julio 2017	Tasa de variación (%)			Julio 2017	Tasa de variación (%)		
		Mensual	En lo que va de año	Anual		Mensual	En lo que va de año	Anual
Alimentos y bebidas no alcohólicas	100,4	0,2	0,2	-0,2	100,9	0,0	0,7	0,1
Bebidas alcohólicas y tabaco	101,0	0,0	0,7	1,1	101,7	0,0	1,2	1,7
Vestido y calzado	95,4	-8,8	-13,2	0,4	92,5	-12,6	-15,5	0,4
Vivienda	102,5	-0,3	-1,6	2,8	102,9	-0,2	-1,4	3,2
Menaje	98,3	-2,4	-2,6	-1,7	99,0	-1,0	-1,3	-0,6
Medicina	100,7	0,0	0,7	0,6	101,0	0,0	0,7	0,9
Transporte	103,1	0,0	-0,7	2,5	102,8	0,0	-0,6	2,4
Comunicaciones	101,7	-0,4	0,9	1,8	101,4	-0,5	0,7	1,5
Ocio y cultura	103,1	2,4	1,5	1,1	103,5	2,8	1,8	1,2
Enseñanza	100,7	0,1	0,1	0,8	100,7	0,0	0,1	1,0
Hoteles, cafés y restaurantes	103,4	1,6	3,6	2,2	102,7	0,3	2,6	2,1
Otros bienes y servicios	100,6	-0,2	-0,3	0,7	100,7	-0,3	0,1	1,0
<b>ÍNDICE GENERAL</b>	<b>101,3</b>	<b>-0,4</b>	<b>-0,9</b>	<b>1,3</b>	<b>101,4</b>	<b>-0,7</b>	<b>-0,7</b>	<b>1,5</b>


Fuente: ICANE a partir de Índice de precios de consumo, INE

### POR TIPO DE BIENES, EN CANTABRIA, EL MAYOR AUMENTO ANUAL SE REGISTRA EN VIVIENDA

En Cantabria, por tipo de bienes, las mayores variaciones interanuales positivas en julio se produjeron en vivienda, transporte y hoteles, cafés y restaurantes con un incremento de los precios del 2,8%, 2,5% y 2,2% respectivamente. Por el contrario, menaje y alimentos y bebidas no alcohólicas registran unos descensos interanuales del 1,7% y 0,2% respectivamente.

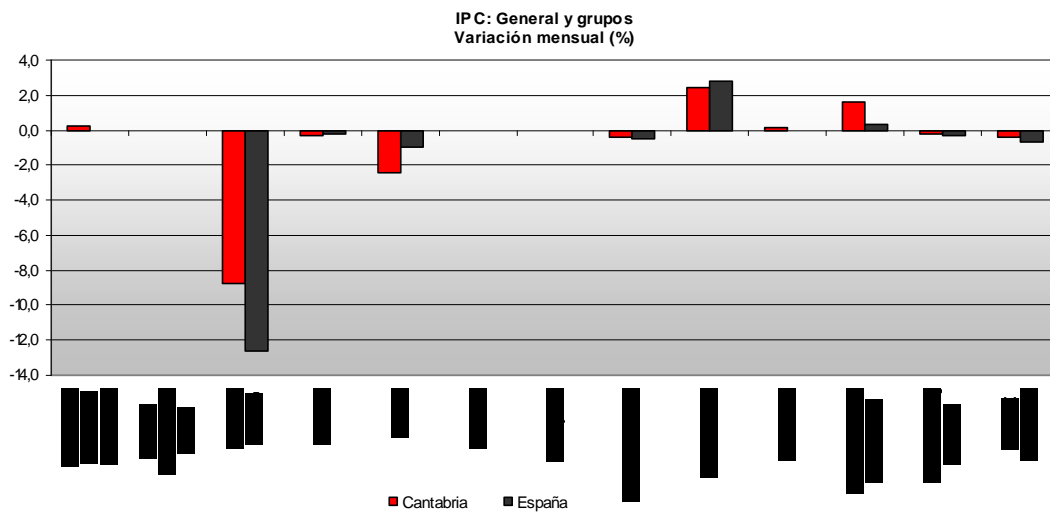


Fuente: ICANE a partir de Índice de precios de consumo, INE



## POR TIPO DE BIENES, EN CANTABRIA, EL MAYOR AUMENTO MENSUAL TIENE LUGAR EN OCIO Y CULTURA Y CULTURA

En Cantabria, la mayor variación mensual positiva en julio se produjo en ocio y cultura con un incremento de los precios del 2,4% seguido de hoteles, cafés y restaurantes con un crecimiento del 1,6%. Por el contrario, vestido y calzado, menaje, comunicaciones y otros bienes y servicios registran unos descensos mensuales del 8,8%, 2,4%, 0,4% y 0,2% respectivamente.



Fuente: ICANE a partir de Índice de precios de consumo, INE