

I Empresas y Trabajadores por Ramas de Actividad

CNAE	Cuentas R.General	Trabajadores R.E.T.A.	Trabajadores R.General	Trabajadores Total
01 Agricultura, ganadería, caza y actividades de los servicios relacionados con las mismas	134	6.412	814	7.841
02 Selvicultura, explotación forestal y actividades de los servicios relacionados con las mismas	28	76	339	415
05 Pesca, acuicultura y actividades de los servicios relacionados con las mismas	2	21	17	1.176
10 Extracción y aglomeración de antracita, hulla, lignito y turba	0	11	0	11
11 Extracción crudos petróleo y gas natural; activ. de los servicios relacionados, excepto activ. de prospección	2	3	5	8
12 Extracción de minerales de uranio y torio	0	0	0	0
13 Extracción de minerales metálicos	3	0	12	12
14 Extracción de minerales no metálicos ni energéticos	22	22	411	433
15 Industria de productos alimenticios y bebidas	379	460	5.261	5.721
16 Industria del tabaco	1	0	250	250
17 Industria textil	28	54	578	632
18 Industria de la confección y de la peletería	30	81	151	232
19 Prep. curtido y acabado del cuero; fab. art. marroquinería y viaje; artículos guarnicionería talabartería y	2	12	12	24
20 Industria de la madera y del corcho, excepto muebles; cestería y espartería	168	422	922	1.344
21 Industria del papel	10	8	301	309
22 Edición, artes gráficas y reproducción de soportes grabados	120	214	788	1.002
23 Coquerías, refino de petróleo y tratamiento de combustibles nucleares	1	2	196	198
24 Industria química	96	41	1.938	1.979
25 Fabricación de productos de caucho y materias plásticas	44	35	1.983	2.018
26 Fabricación de otros productos minerales no metálicos	134	156	1.804	1.960
27 Metalurgia	43	28	2.973	3.001
28 Fabricación de productos metálicos, excepto maquinaria y equipo	443	563	7.402	7.965
29 Industria de la construcción de maquinaria y equipo mecánico	111	138	2.585	2.723
30 Fabricación de máquinas de oficina y equipos informáticos	5	9	67	76
31 Fabricación de maquinaria y material eléctrico	24	167	1.529	1.696
32 Fabricación de material electrónico; fabricación de equipo y aparatos de radio, televisión y comunicaciones	11	4	365	369
33 Fabricación de equipo e instrumentos médico-quirúrgicos, de precisión, óptica y relojería	23	77	109	186
34 Fabricación de vehículos de motor, remolques y semirremolques	16	22	2.079	2.101
35 Fabricación de otro material de transporte	27	31	356	387
36 Fabricación de muebles; otras industrias manufactureras	124	254	773	1.027
37 Reciclaje	5	2	47	49
40 Producción y distribución de energía eléctrica, gas, vapor y agua caliente	21	12	473	485
41 Captación, depuración y distribución de agua	20	5	437	442
45 Construcción	3.420	8.149	24.204	32.353
50 Venta, mant. y rep. de vehículos motor, moto. y ciclo.; venta por menor de combustible para veh. motor	639	1.047	3.984	5.031
51 Comercio al por mayor e intermediarios del comercio, excepto de vehículos de motor y motocicletas	1.054	2.149	6.665	8.814
52 Comercio por menor, excepto comercio de veh. motor, moto. y ciclo.; rep. efectos personales y enseres	3.331	8.140	16.680	24.820
55 Hostelería	2.722	5.493	13.238	18.731
60 Transporte terrestre; transporte por tuberías	1.090	2.681	5.525	8.206
61 Transporte marítimo, de cabotaje y por vías de navegación interiores	0	1	0	107
62 Transporte aéreo y espacial	3	2	137	139
63 Actividades anexas a los transportes; actividades de agencias de viajes	187	161	1.870	2.143
64 Correos y telecomunicaciones	48	81	941	1.022
65 Intermediación financiera, excepto seguros y planes de pensiones	50	9	2.750	2.759
66 Seguros y planes de pensiones, excepto seguridad social obligatoria	75	47	407	454
67 Actividades auxiliares a la intermediación financiera	145	564	339	903
70 Actividades inmobiliarias	610	795	1.445	2.240
71 Alquiler de maquinaria y equipo sin operario, de efectos personales y enseres domésticos	116	201	606	807
72 Actividades informáticas	76	253	606	859
73 Investigación y desarrollo	25	103	440	543
74 Otras actividades empresariales	1.701	2.857	17.438	20.295
75 Administración pública, defensa y seguridad social obligatoria	514	7	12.251	12.258
80 Educación	444	864	7.828	8.692
85 Actividades sanitarias y veterinarias, servicio social	689	954	16.363	17.366
90 Actividades de saneamiento público	55	36	996	1.032
91 Actividades asociativas	296	234	1.406	1.678
92 Actividades recreativas, culturales y deportivas	344	572	2.552	3.126
93 Actividades diversas de servicios personales	990	1.660	3.235	4.895
95 Actividades de los hogares como empleadores de personal doméstico	411	8	462	4.065
99 Organismos extraterritoriales	0	0	0	0
TOTAL	21.112	46.410	177.345	229.410

Unidades: cuentas y trabajadores

2. Empresas y Trabajadores por Zonas y Municipios

Zonas y Municipios donde se localiza la empresa	Cuentas		Trabajadores		Zonas y Municipios donde reside el trabajador	Trabajadores
	R.General	R.E.T.A	R.General			R.General
Santander	7.438	11.718	80.128		Santander	59.694
Santander	7.438	11.718	80.128		Santander	59.694
A.I. Santander	4.183	9.362	36.458		A.I. Santander	35.710
Camargo	1.363	2.169	15.272		Camargo	9.972
Penagos	50	161	352		Penagos	504
Pielagos	458	1.147	2.750		Pielagos	4.893
Castañeda	43	118	222		Castañeda	568
Lierganes	76	279	333		Lierganes	618
Riotuerto	38	196	151		Riotuerto	387
Villaescusa	71	241	248		Villaescusa	884
Medio Cudeyo	326	737	2.709		Medio Cudeyo	2.338
Puente Viesgo	80	194	539		Puente Viesgo	786
Astillero (El)	578	1.052	5.778		Astillero (El)	5.550
Entrambasaguas	108	410	785		Entrambasaguas	763
Marina de Cudeyo	193	452	1.820		Marina de Cudeyo	1.532
Ribamontan al Mar	182	545	494		Ribamontan al Mar	915
Ribamontan al Monte	63	242	250		Ribamontan al Monte	470
Santa Cruz de Bezana	333	733	2.884		Santa Cruz de Bezana	3.088
Santa María de Cayon	221	686	1.871		Santa María de Cayon	2.442
Torrelavega	2.015	4.045	15.332		Torrelavega	18.549
Torrelavega	2.015	4.045	15.332		Torrelavega	18.549
A.I. Torrelavega	2.823	7.187	19.492		A.I. Torrelavega	22.513
Cieza	9	34	18		Cieza	153
Udias	17	59	51		Udias	258
Cartes	196	344	1.825		Cartes	1.452
Miengo	128	298	628		Miengo	1.182
Reocin	259	560	2.757		Reocin	2.401
Ruente	31	92	77		Ruente	280
Anievas	5	34	6		Anievas	79
Molledo	19	167	56		Molledo	379
Polanco	153	311	1.831		Polanco	1.304
Ruiloba	26	81	104		Ruiloba	177
Suances	256	613	1.410		Suances	2.134
Comillas	116	369	609		Comillas	528
Valdaliga	87	280	375		Valdaliga	618
Cabuerniga	32	127	100		Cabuerniga	263
Mazcuerras	41	139	159		Mazcuerras	532
Tojos (Los)	14	73	43		Tojos (Los)	73
Arenas de Iguña	40	153	254		Arenas de Iguña	503
Alfoz de Lloredo	70	272	255		Alfoz de Lloredo	596
Cabezón de la Sal	342	798	2.363		Cabezón de la Sal	2.569
Santillana del Mar	170	442	867		Santillana del Mar	1.081
Val de San Vicente	166	396	638		Val de San Vicente	548
San Felices de Buelna	60	123	1.031		San Felices de Buelna	645
Barcena de Pie de Concha	13	61	38		Barcena de Pie de Concha	209
Corrales de Buelna (Los)	354	780	3.142		Corrales de Buelna (Los)	3.525
San Vicente de la Barquera	219	581	855		San Vicente de la Barquera	1.024
Costera oriental	3.290	8.113	18.696		Costera oriental	19.086
Noja	210	466	927		Noja	539
Voto	59	304	292		Voto	534
Bareyo	74	292	247		Bareyo	439
Laredo	675	1.220	3.641		Laredo	3.429
Liendo	48	106	145		Liendo	196
Ampuero	105	375	878		Ampuero	1.029
Argoños	51	116	204		Argoños	308
Arnuevo	112	287	597		Arnuevo	497
Guriezo	58	193	486		Guriezo	373
Limpias	35	113	235		Limpias	371
Meruelo	85	179	585		Meruelo	364
Santoña	379	915	2.301		Santoña	3.028
Colindres	275	647	1.085		Colindres	2.216
Escalante	22	94	74		Escalante	201
Solorzano	24	186	45		Solorzano	224
Hazas de Cesto	52	208	295		Hazas de Cesto	345
Castro-Urdiales	895	2.065	4.902		Castro-Urdiales	4.143
Barcena de Cicero	131	347	1.757		Barcena de Cicero	850
Valles interiores	1.362	5.966	7.238		Valles interiores	11.638
Saro	9	85	12		Saro	111
Soba	19	345	61		Soba	205
Luenta	8	113	14		Luenta	132
Miera	5	60	9		Miera	112
Potes	120	251	299		Potes	406
Ruesga	15	178	41		Ruesga	199
Selaya	70	357	248		Selaya	555
Lamason	3	61	3		Lamason	47
Rasines	16	126	35		Rasines	193
Reinosa	318	793	3.224		Reinosa	3.387
Tudanca	6	24	6		Tudanca	32
Camaleño	46	191	164		Camaleño	212
Pesquera	2	6	2		Pesquera	10
Rionansa	33	130	123		Rionansa	296

Zonas y Municipios donde se localiza la empresa	Cuentas	Trabajadores		Zonas y Municipios donde reside el trabajador	Trabajadores
	R.General	R.E.T.A	R.General		R.General
Tresviso	1	7	3	Tresviso	3
Arredondo	12	113	26	Arredondo	91
Herrerías	11	71	29	Herrerías	134
Pesaguero	13	60	19	Pesaguero	54
Valdeolea	32	115	254	Valdeolea	273
Peñarrubia	11	38	64	Peñarrubia	40
Polaciones	3	45	4	Polaciones	18
Villafufre	18	128	43	Villafufre	283
Vega de Pas	17	137	58	Vega de Pas	197
Valderredible	20	138	61	Valderredible	115
Villacarriedo	63	313	375	Villacarriedo	362
Campoo de Yuso	19	119	59	Campoo de Yuso	128
Vega de Liebana	18	165	44	Vega de Liebana	146
Campoo de Enmedio	88	261	390	Campoo de Enmedio	1.247
Cabezón de Liebana	26	92	81	Cabezón de Liebana	102
Corvera de Toranzo	78	245	498	Corvera de Toranzo	556
Valdeprado del Río	7	22	12	Valdeprado del Río	38
Cillorigo de Liebana	38	214	88	Cillorigo de Liebana	243
San Miguel de Aguayo	3	20	6	San Miguel de Aguayo	27
Santiurde de Reinosa	5	39	44	Santiurde de Reinosa	58
Santiurde de Toranzo	24	143	55	Santiurde de Toranzo	406
San Pedro del Romeral	8	108	36	San Pedro del Romeral	105
San Roque de Riomiera	8	69	17	San Roque de Riomiera	93
Villaverde de Trucios	6	43	13	Villaverde de Trucios	20
Ramales de la Victoria	116	346	532	Ramales de la Victoria	590
Rozas de Valdearroyo (Las)	5	27	7	Rozas de Valdearroyo (Las)	48
Hermandad de Campoo de Suso	42	168	179	Hermandad de Campoo de Suso	364
Munic. Desc. Cantabria	0	0	0	Munic. Desc. Cantabria	23
Munic. Desc. Cantabria	0	0	0	Munic. Desc. Cantabria	23
Otras provincias	1	19	1	Otras provincias	10.419
Otras provincias	1	19	1	Otras provincias	10.419
Extranjero	0	0	0	Extranjero	14
Extranjero	0	0	0	Extranjero	14
TOTAL	21.112	46.410	177.345	TOTAL	177.646

Unidades: trabajadores

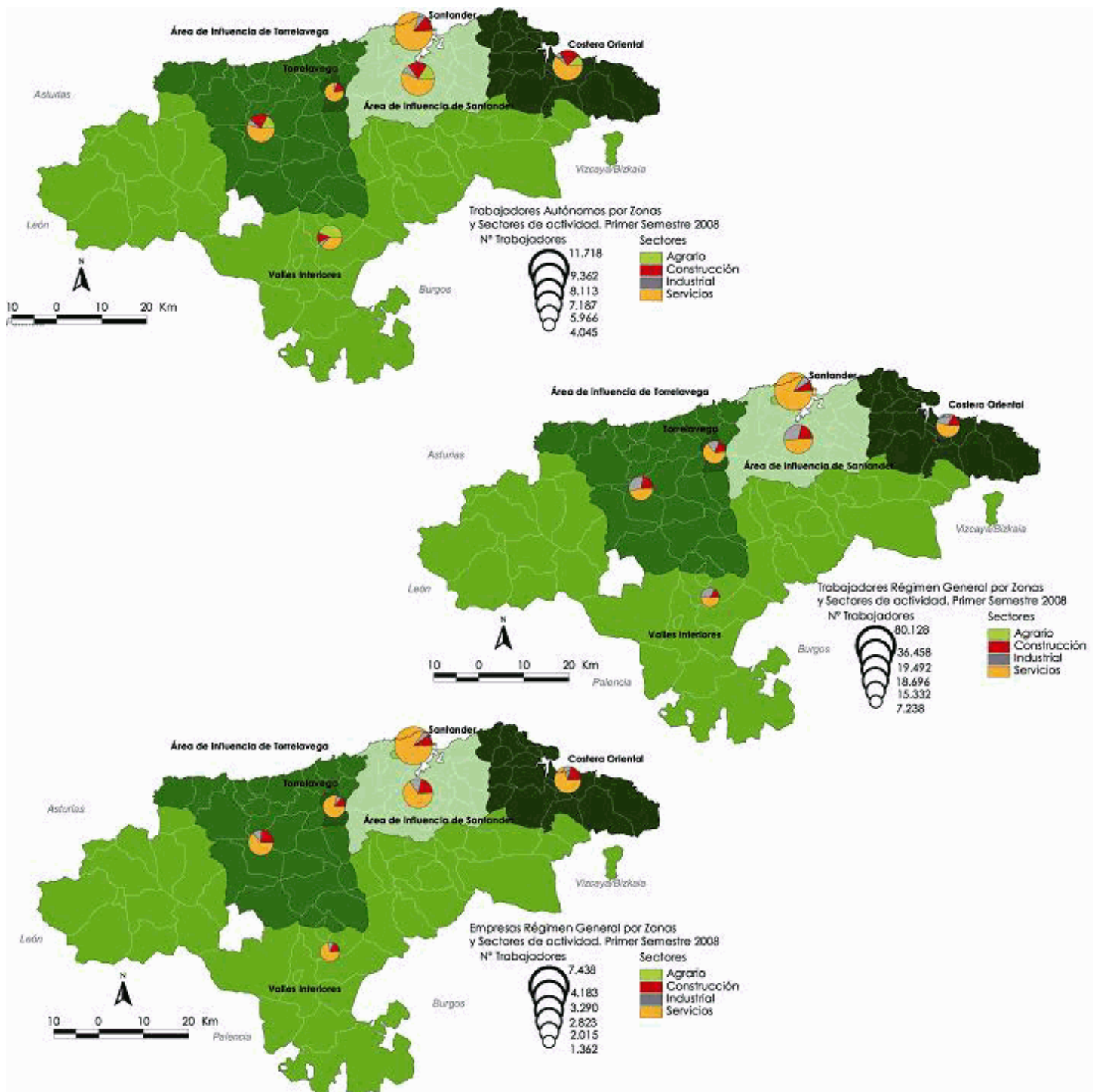
3. Trabajadores del Régimen General y del R.E.T.A. por Localización de la Empresa y Sector de Actividad

Zona y Municipio	Sector de Actividad				Zona y Municipios	Sector de Actividad			
	Agrario	Construc.	Industria	Servicios		Agrario	Construc.	Industria	Servicios
Santander	481	7.565	6.508	77.292					
Santander	481	7.565	6.508	77.292					
A.I. Santander	1.664	9.269	11.995	22.892					
Astillero (El)	30	1.246	3.009	2.545	Camargo	133	3.716	4.136	9.456
Castañeda	19	175	20	126	Entrambasaguas	170	142	411	472
Lierganes	120	92	43	357	Marina de Cudeyo	155	189	835	1.093
Medio Cudeyo	117	430	1.243	1.656	Penagos	81	60	41	331
Pielagos	158	965	594	2.180	Puente Viesgo	55	150	117	411
Ribamontan al Mar	166	200	52	621	Ribamontan al Monte	114	102	33	243
Riotuerto	85	74	48	140	Santa Cruz de Bezana	50	1.114	414	2.039
Santa María de Cayón	166	499	913	979	Villaescusa	45	115	86	243
Torrelavega	376	3.109	2.973	12.919					
Torrelavega	376	3.109	2.973	12.919					
A.I. Torrelavega	1.356	5.613	6.707	13.003					
Alfoz de Lloredo	80	164	38	245	Anievas	23	9	1	7
Arenas de Iguña	62	110	91	144	Barcena de Pie de Concha	25	13	3	58
Cabezón de la Sal	63	754	951	1.393	Cabuerniga	58	41	6	122
Cartes	18	495	382	1.274	Cieza	13	20	0	19
Comillas	34	180	53	711	Corrales de Buelna (Los)	74	540	1.591	1.717
Mazcuerras	44	130	17	107	Miengo	37	201	198	490
Molledo	85	55	8	75	Polanco	28	468	796	850
Reocin	109	398	1.362	1.448	Ruente	33	40	15	81
Ruiloba	34	67	7	77	San Felices de Buelna	35	92	813	214
San Vicente de la Barquera	89	240	78	1.029	Santillana del Mar	81	263	55	910
Suances	51	796	53	1.123	Tojos (Los)	30	16	3	67
Udías	32	34	5	39	Val de San Vicente	90	268	125	551
Valdaliga	128	219	56	252					
Costera oriental	1.124	4.837	5.762	15.086					
Ampuero	72	178	608	395	Argoños	18	123	37	142
Arnuero	73	198	63	550	Barcena de Cicero	79	209	1.397	419
Bareyo	116	137	16	270	Castro-Urdiales	70	1.144	1.222	4.531
Colindres	14	454	268	996	Escalante	38	27	37	66
Guriesto	55	143	311	170	Hazas de Cesto	93	53	123	234
Laredo	47	759	493	3.562	Liendo	23	111	17	100
Limpias	20	69	77	182	Meruelo	52	181	115	416
Noja	7	466	38	882	Santoña	10	440	802	1.964
Solorzano	125	31	4	71	Voto	212	114	134	136
Valles interiores	2.676	1.954	2.694	5.880					
Arredondo	71	17	10	41	Cabezón de Liebana	40	57	11	65
Camaleño	88	33	27	207	Campoo de Enmedio	57	161	129	304
Campoo de Yuso	71	7	12	88	Cillorigo de Liebana	76	53	36	137
Corvera de Toranzo	89	128	80	446	Hermandad de Campoo de Suso	85	50	49	163
Herrerías	39	34	3	24	Lamason	54	1	0	9
Luenta	75	18	4	30	Miera	42	10	0	17
Peñarrubia	17	12	1	72	Pesaguero	38	13	2	26
Pesquera	2	1	1	4	Polaciones	29	1	2	17
Potes	6	60	23	461	Ramales de la Victoria	64	279	100	435

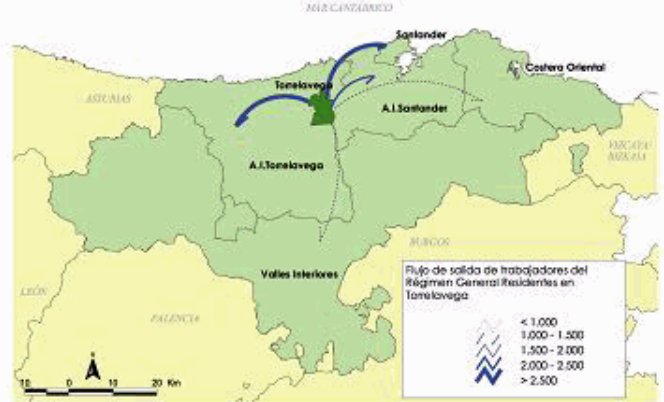
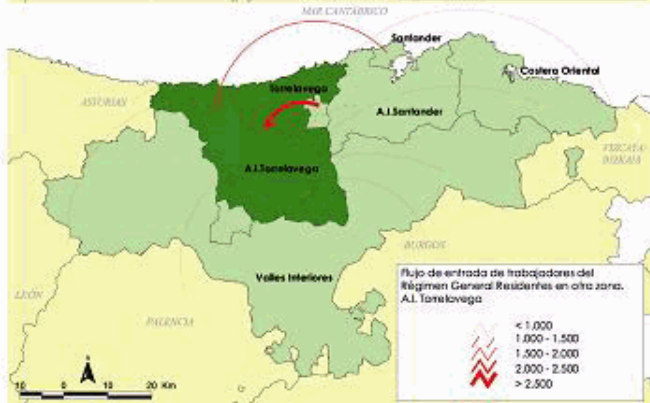
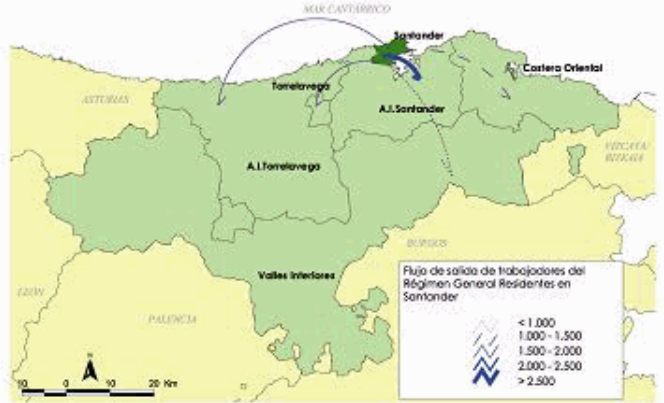
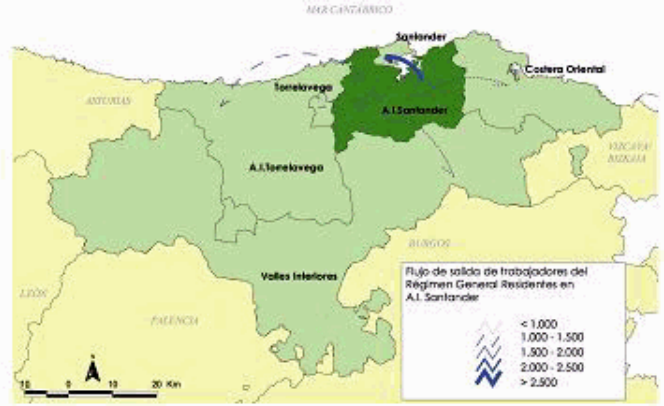
Zona y Municipio	Agrario	Construc.	Industria	Servicios	Zona y Municipios	Agrario	Construc.	Industria	Servicios
Rasines	82	34	8	37	Reinosa	47	383	1.781	1.806
Rionansa	42	46	18	147	Rozas de Valdearroyo (Las)	11	7	2	14
Ruesga	115	23	11	70	San Miguel de Aguayo	20	0	0	6
San Pedro del Romeral	84	29	6	25	San Roque de Riomiera	46	18	0	22
Santiurde de Reinosa	29	9	0	45	Santiurde de Toranzo	76	28	17	77
Saro	63	12	3	19	Selaya	164	134	70	237
Soba	290	37	12	67	Tresviso	5	0	0	5
Tudanca	14	4	0	12	Valdeolea	49	40	147	133
Valdeprado del Rio	16	3	0	15	Valderredible	71	30	7	91
Vega de Liebana	108	33	9	59	Vega de Pas	85	9	15	86
Villacarriedo	207	103	77	301	Villafufre	80	32	20	39
Villaverde de Trucios	29	5	1	21					
Municipio Desconocido	0	0	0	0					
Municipio Desconocido	0	0	0	0					
Otras provincias	2	6	1	11					
Otras provincias	2	6	1	11					
Extranjero	0	0	0	0					
Extranjero	0	0	0	0					
TOTAL	7.679	32.353	36.640	147.083					

Unidades: trabajadores

4. Mapas por Zonas y Sectores de Actividad



5. Flujos de Trabajadores del Régimen General entre la Localización de la Empresa y Municipio de Residencia del Trabajador



Municipio Residencia Trabajador	Localización de la empresa						
	A.I. Santander	A.I. Torrelavega	Costera oriental	Santander	Torrelavega	Valles interiores	Otras provincias
A.I. Santander	16.138	1.341	971	15.626	1.254	318	-
A.I. Torrelavega	2.523	10.380	205	5.120	3.968	295	1
Costera oriental	1.378	208	13.396	3.663	237	146	-
Santander	11.047	1.825	1.117	43.414	1.693	404	-
Torrelavega	2.038	4.319	206	4.600	7.173	189	-
Valles interiores	1.501	567	484	3.149	421	5.495	-
Cantabria(sin clasificar)	2	1	2	16	1	1	-
Alava	43	9	43	75	6	3	-
Asturias	192	276	73	728	101	30	-
Burgos	72	28	56	240	20	27	-
Leon	38	36	43	206	25	11	-
Palencia	70	15	46	237	28	115	-
Vizcaya	371	73	1.450	700	61	85	-
Otras provincias	992	403	599	2.324	342	119	-
Extranjero	13	-	1	-	-	-	-

Unidades: trabajadores

6. Trabajadores del Régimen General según Tamaño de la Empresa y Tipo de Contrato por Localización de la Empresa

Zona y Municipio	Tipo de contrato		T. de la empresa		Zona y Municipio	Tipo de contrato		T. de la empresa	
	Indefinito	Temporal	Menos de 20 ocup.	20 ó más ocup.		Indefinito	Temporal	Menos de 20 ocup.	20 ó más ocup.
Santander	45.029	24.436	23.260	56.868					
Santander	45.029	24.436	23.260	56.868					
A.I. Santander	22.670	13.315	14.562	21.896					
Astillero (El)	3.811	1.907	1.893	3.885	Camargo	9.418	5.747	5.235	10.037
Castañeda	123	96	145	77	Entrambasaguas	627	146	325	460
Lierganes	210	115	231	102	Marina de Cudeyo	1.065	720	748	1.072
Medio Cudeyo	1.929	756	1.154	1.555	Penagos	244	103	151	201
Pielagos	1.645	1.052	1.422	1.328	Puente Viesgo	347	186	281	258
Ribamontan al Mar	243	230	442	52	Ribamontan al Monte	162	80	220	30
Riotuerto	88	58	151	0	Santa Cruz de Bezana	1.617	1.220	1.300	1.584
Santa María de Cayon	1.037	780	654	1.217	Villaescusa	104	119	210	38
Torrelavega	9.165	4.763	5.768	9.564					
Torrelavega	9.165	4.763	5.768	9.564					
A.I. Torrelavega	12.120	7.062	9.174	10.318					
Alfoz de Lloredo	142	106	235	20	Anievas	1	2	6	0
Arenas de Iguña	157	93	99	155	Barcena de Pie de Concha	27	9	38	0
Cabezón de la Sal	1.489	855	1.108	1.255	Cabuerniga	46	51	76	24
Cartes	1.224	575	722	1.103	Cieza	6	10	18	0
Comillas	299	291	407	202	Corrales de Buelna (Los)	2.441	664	1.247	1.895
Mazcuerras	70	80	103	56	Miengo	400	212	366	262
Molledo	27	25	56	0	Polanco	1.108	692	484	1.347
Reocin	1.688	1.047	804	1.953	Ruente	52	22	77	0
Ruiloba	55	47	104	0	San Felices de Buelna	728	296	208	823
San Vicente de la Barquera	443	395	677	178	Santillana del Mar	488	360	582	285
Suances	632	749	893	517	Tojos (Los)	27	14	43	0
Udías	22	25	51	0	Val de San Vicente	351	274	522	116
Valdaliga	197	168	248	127					
Costera oriental	11.054	6.481	9.819	8.877					
Ampuero	617	249	271	607	Argoños	87	114	144	60
Arnauero	236	353	358	239	Barcena de Cicero	1.260	485	417	1.340
Bareyo	127	115	227	20	Castro-Urdiales	3.260	1.422	2.788	2.114
Colindres	652	406	820	265	Escalante	58	14	52	22
Guriézo	260	218	212	274	Hazas de Cesto	185	103	187	108
Laredo	1.803	1.384	1.880	1.761	Liendo	70	73	145	0
Limpías	147	83	96	139	Meruelo	370	206	280	305
Noja	382	513	650	277	Santoña	1.361	590	1.090	1.211
Solorzano	25	18	45	0	Voto	154	135	157	135
Valles interiores	4.537	2.522	3.765	3.473					
Arredondo	12	12	26	0	Cabezón de Liebana	47	32	81	0
Camaleño	96	65	101	63	Campoo de Enmedio	222	160	269	121
Campoo de Yuso	25	31	59	0	Cillorigo de Liebana	65	18	88	0
Corvera de Toranzo	336	158	250	248	Hermanidad de Campoo de Suso	115	60	84	95
Herrerías	13	15	29	0	Lamasón	1	1	3	0
Luenta	11	2	14	0	Miera	4	4	9	0
Peñarrubia	41	22	32	32	Pesaguero	7	10	19	0
Pesquera	0	1	2	0	Polaciones	1	1	4	0
Potes	168	126	270	29	Ramales de la Victoria	315	204	342	190
Rasines	17	15	35	0	Reinosa	2.142	1.026	991	2.233
Rionansa	58	59	80	43	Rozas de Valdearroyo (Las)	2	2	7	0
Ruesga	19	18	41	0	San Miguel de Aguayo	2	2	6	0
San Pedro del Romeral	12	23	12	24	San Roque de Riomiera	11	5	17	0
Santiurde de Reinosa	34	9	17	27	Santiurde de Toranzo	25	27	55	0
Saro	7	4	12	0	Selaya	171	72	224	24
Soba	30	27	61	0	Tresviso	2	1	3	0
Tudanca	4	1	6	0	Valdeolea	149	98	111	143
Valdeprado del Río	3	7	12	0	Valderredible	30	27	61	0
Vega de Liebana	12	29	44	0	Vega de Pas	34	22	38	20
Villacarriedo	261	108	194	181	Villafuere	27	13	43	0
Villaverde de Trucios	6	5	13	0					
Otras provincias	1	0	1	0					
Otras provincias	1	0	1	0					
TOTAL	104.576	58.579	66.349	110.996					

Unidades: trabajadores

Nota: Por tipo de contrato solo se clasifican colectivos laborables.

7. Trabajadores del Régimen General según Sexo y Edad por Municipio de Residencia del Trabajador

Zona y Municipio	Menos de 25 años		25 ó más años		Zona y Municipio	Menos de 25 años		25 ó más años	
	Hombre	Mujer	Hombre	Mujer		Hombre	Mujer	Hombre	Mujer
Santander	2.439	2.165	29.572	25.518					
Santander	2.439	2.165	29.572	25.518					
A.I. Santander	1.884	1.446	19.238	13.142					
Astillero (El)	280	227	2.970	2.073	Camargo	479	398	5.386	3.709
Castañeda	34	23	318	193	Entrambasaguas	33	36	402	292
Lierganes	42	28	313	235	Marina de Cudeyo	86	49	819	578
Medio Cudeyo	122	95	1.247	874	Penagos	27	15	268	194
Pielagos	229	191	2.679	1.794	Puente Viesgo	65	36	454	231
Ribamontan al Mar	55	44	479	337	Ribamontan al Monte	38	28	261	143
Riotuerto	31	21	197	138	Santa Cruz de Bezana	153	122	1.559	1.254

Zona y Municipio	Menos de 25 años		25 ó más años		Zona y Municipio	Menos de 25 años		25 ó más años	
	Hombre	Mujer	Hombre	Mujer		Hombre	Mujer	Hombre	Mujer
Santa María de Cayón	158	94	1.406	784	Villaescusa	52	39	480	313
Torrelavega	1.001	746	10.259	6.543					
Torrelavega	1.001	746	10.259	6.543					
A.I. Torrelavega	1.560	943	12.587	7.423					
Alfoz de Lloredo	44	25	329	198	Anievas	9	2	47	21
Arenas de Iguña	60	27	310	106	Barcena de Pie de Concha	21	10	110	68
Cabezón de la Sal	166	101	1.415	887	Cabuerniga	16	13	137	97
Cartes	63	47	848	494	Cieza	9	10	96	38
Comillas	45	28	274	181	Corrales de Buelna (Los)	200	117	2.119	1.089
Mazcuerras	43	19	306	164	Miengo	68	54	662	398
Molledo	33	22	209	115	Polanco	85	59	733	427
Reocin	172	99	1.347	783	Ruente	18	6	172	84
Ruiloba	13	8	106	50	San Felices de Buelna	57	29	381	178
San Vicente de la Barquera	85	67	482	390	Sanfillana del Mar	81	41	575	384
Suances	134	83	1.149	768	Tojos (Los)	8	2	41	22
Udías	29	10	137	82	Val de San Vicente	45	32	265	206
Valdaliga	56	32	337	193					
Costera oriental	1.179	886	9.134	7.887					
Ampuero	60	38	539	392	Argoños	23	18	149	118
Arnúero	40	31	250	176	Barcena de Cicero	55	28	442	325
Bareyo	39	32	211	157	Castro-Urdiales	204	184	1.887	1.868
Colindres	125	94	1.085	912	Escalante	10	3	109	79
Guriezo	27	19	192	135	Hazas de Cesto	26	21	179	119
Laredo	200	149	1.536	1.544	Liendo	15	7	97	77
Limpías	14	12	188	157	Meruelo	30	17	194	123
Noja	35	28	291	185	Santoña	211	154	1.400	1.263
Solorzano	19	21	112	72	Voto	46	30	273	185
Valles interiores	753	509	6.537	3.839					
Arredondo	7	5	53	26	Cabezón de Liebana	8	4	57	33
Camaleño	9	8	100	95	Campoo de Enmedio	62	26	782	377
Campoo de Yuso	11	6	74	37	Cillorigo de Liebana	23	15	113	92
Corvera de Toranzo	35	21	330	170	Hermanidad de Campoo de Suso	28	13	206	117
Herrerías	7	4	90	33	Lamason	2	3	33	9
Luenta	15	10	79	28	Miera	11	6	61	34
Peñarrubia	4	0	19	17	Pesaguero	4	2	27	21
Pesquera	1	0	9	0	Polaciones	0	1	11	6
Potes	27	23	166	190	Ramales de la Victoria	36	31	328	195
Rasines	10	10	100	73	Reinosa	139	114	1.931	1.203
Rionansa	20	18	176	82	Rozas de Valdearroyo (Las)	1	2	30	15
Ruesga	18	11	111	59	San Miguel de Aguayo	4	2	15	6
San Pedro del Romeral	16	8	50	31	San Roque de Riomiera	9	12	49	23
Santiurde de Reinosa	5	4	34	15	Santiurde de Toranzo	47	23	212	124
Saro	6	9	66	30	Selaya	55	30	272	198
Soba	22	11	112	60	Tresviso	0	0	3	0
Tudanca	2	1	20	9	Valdeolea	7	10	175	81
Valdeprado del Río	2	0	28	8	Valderredible	4	1	56	54
Vega de Liebana	10	7	78	51	Vega de Pas	16	20	108	53
Villacarriedo	34	19	196	113	Villafufre	33	18	168	64
Villaverde de Trucios	3	1	9	7					
Otras provincias	451	406	5.892	3.670					
Otras provincias	451	406	5.892	3.670					
Extranjero	0	0	14	0					
Extranjero	0	0	14	0					
Others	0	0	9	14					
Munic. Desc. Cantabria	0	0	9	14					
TOTAL	9.267	7.101	93.242	68.036					

Unidades: trabajadores

8. Trabajadores del Régimen General por Grupo de Cotización

Grupo de Cotización	Menos de 25		25 o más años	
	Hombre	Mujer	Hombre	Mujer
01.Ingenieros y licenciados. Personal de alta dirección	57	79	6.716	5.149
02.Ingenieros técnicos, peritos y ayudantes titulados	74	400	4.031	6.666
03.Jefes administrativos y de taller	49	41	4.365	1.925
04.Ayudantes no titulados	118	216	3.808	1.667
05.Oficiales administrativos	240	672	7.010	9.559
06.Subalternos	175	384	3.502	3.129
07.Auxiliares administrativos	615	2.173	4.305	15.792
08.Oficiales de primera y segunda	1.490	516	32.220	5.133
09.Oficiales de tercera y especialistas	2.688	1.528	16.302	10.057
10.Peones	3.536	1.048	10.800	8.857
11.Trabajadores menores de 18 años	190	29	15	15
13.Sin cotización	35	15	168	87
Total	9.267	7.101	93.242	68.036

Unidades: trabajadores

Metodología

El Instituto Cántabro de Estadística, ofrece en esta publicación datos de empleo, para el 1º semestre de 2008, procedentes de la explotación estadística de los siguientes ficheros, proporcionados por la Tesorería General de la Seguridad Social y el Instituto Social de la Marina:

- Cuentas de Cotización a la Seguridad Social.
- Afiliación de los trabajadores a los distintos Regímenes de la Seguridad Social.

CUENTAS DE COTIZACIÓN

Los empresarios, como requisito previo e indispensable al inicio de sus actividades, deben solicitar su inscripción en el Sistema de la Seguridad Social a nombre del titular de la empresa. A estos efectos, se considera empresario, aunque su actividad no esté motivada por ánimo de lucro, a toda persona natural o jurídica, pública o privada, por cuya cuenta trabajen personas incluidas en el campo de aplicación de la Seguridad Social.

En el Régimen General y en el Régimen Especial de la Minería del Carbón, los trabajadores afiliados figuran agrupados bajo una cuenta de cotización a la Seguridad Social; dicha cuenta agrupa a un colectivo de trabajadores pertenecientes a una misma empresa que desarrollan su actividad laboral en una misma provincia y que tienen características homogéneas frente a la cotización. Por tal motivo, un mismo empresario puede tener asignadas varias cuentas de cotización.

AFILIADOS A LA SEGURIDAD SOCIAL

La afiliación al Sistema de la Seguridad Social es obligatoria para todas las personas incluidas en el campo de aplicación de la Seguridad Social y única para toda la vida del trabajador y para todo el Sistema, sin perjuicio de las bajas, altas y demás variaciones que con posterioridad a la afiliación puedan producirse. Es decir, el trabajador es afiliado cuando comienza su vida laboral y es dado de alta en alguno de los regímenes del Sistema de la Seguridad Social; si cesa en su actividad, será dado de baja pero seguirá afiliado en situación de baja laboral, si reanuda su actividad, se producirá un alta, denominada alta sucesiva a efectos estadísticos, pero no tendrá que afiliarse nuevamente, puesto que, como se ha indicado, la afiliación es única para toda la vida del trabajador. En cuanto a la obligación de comunicar estas situaciones a la Seguridad Social, si el trabajador es por cuenta ajena corresponde a la empresa y si es por cuenta propia corresponde al trabajador.

Las cifras de esta publicación sobre trabajadores afiliados a los distintos Regímenes de la Seguridad Social se corresponden con el de situaciones que generan obligación de cotizar; es decir, una misma persona se contabiliza tantas veces como situaciones de cotización tenga, ya sea porque tiene varias actividades laborales en un mismo régimen o en varios.

TABLAS ESTADÍSTICAS

1. Empresas y trabajadores por ramas de actividad: en esta tabla se presenta información por ramas de actividad según la CNAE -93 Rev.1 para:

- Número de empresas y trabajadores del fichero de cuentas de cotización al Régimen General.
- Número de trabajadores afiliados al Régimen Especial de Trabajadores Autónomos del fichero de afiliados.
- Total de afiliados: Régimen General, Régimen Especial de Trabajadores Autónomos, Régimen Especial del Mar, Régimen Especial de Empleados del Hogar, Régimen Especial de Trabajadores de la Minería del Carbón.

2. Empresas y trabajadores por zonas y municipios: en esta tabla se presenta información por municipio de la empresa para:

- Número de empresas del fichero de cuentas de cotización.
- Número de trabajadores del Régimen General del fichero de cuentas de cotización.
- Número de trabajadores autónomos (según el municipio de la

persona física) del fichero de afiliados.

Algunos afiliados al R.E.T.A. tienen municipio de empresa desconocido y en esos casos se ha considerado que el municipio de la empresa es el municipio de la persona física.

También se da información sobre el número de trabajadores al Régimen General por municipio de residencia del trabajador del fichero de afiliados.

3. Trabajadores del Régimen General y del R.E.T.A por localización de la empresa y sector de actividad: en esta tabla se da el número de trabajadores en el Régimen General (fichero de cuentas) y en el Régimen Especial de Trabajadores Autónomos (fichero de afiliados) por municipio de la empresa y sector de actividad.

4. Mapas por zonas y sectores de actividad: Cuentas de Cotización del Régimen General, Trabajadores del Régimen General y Trabajadores Autónomos: las cuentas de cotización y el número de trabajadores de Régimen General son los datos proporcionados por el fichero de cuentas de cotización. Los trabajadores Autónomos se obtienen del fichero de afiliados.

5. Flujos de trabajadores del Régimen General entre la localización de la empresa y municipio de residencia del trabajador: en estos mapas se observa los flujos de movimientos de trabajadores entre las distintas zonas, considerando la localización de la empresa y la residencia del trabajador: Santander, Área de influencia de Santander, Torrelavega, Área de influencia de Torrelavega, Valles interiores y Costera Oriental.

Cabe destacar que el fichero de cuentas y el fichero de afiliados dan un número de trabajadores diferente en el Régimen General, motivo por el cual existe una discrepancia entre los datos aportados, ya que para obtener el cruce del municipio de la empresa (fichero de cuentas) y municipio del trabajador (fichero de afiliados) se han de utilizar los dos ficheros.

6. Trabajadores del Régimen General según tamaño de la empresa y tipo de contrato por localización de la empresa: en la clasificación según tamaño de la empresa se utiliza el fichero de cuentas de cotización. Sin embargo la clasificación por tipo de contrato se obtiene del cruce del fichero de cuentas de cotización y del fichero de afiliados.

Para determinar el tamaño de las empresas se distingue entre: empresas con menos de 20 trabajadores y empresas con 20 ó más trabajadores.

Para clasificar el tipo de contratación se distingue entre: contratos indefinidos y contratos temporales. En esta clasificación solo se han tenido en cuenta los colectivos laborales.

7. Trabajadores del Régimen General según sexo y edad por municipio de residencia del trabajador: en esta tabla se clasifican a los trabajadores, obtenidos del fichero de afiliados, por:

- Mujeres menores de 25 años.
- Mujeres mayores de 25 años.
- Hombres menores de 25 años.
- Hombres mayores de 25 años.

Se ha llevado a cabo una depuración de los campos de mes y año de nacimiento del fichero de afiliados a través del Padrón Municipal de Habitante.

8. Trabajadores del Régimen General por grupo de cotización: esta información es la obtenida del fichero de afiliados.

CLASIFICACIONES

La clasificación por sectores de actividad agrupa las siguientes divisiones de la CNAE -93 Rev.1:

- Sector agrario: 01, 02, 05
- Industria: 10 a 37, 40 a 41
- Construcción: 45
- Servicios: 50 a 52, 55, 60 a 67, 70 a 75, 80, 85, 90 a 93, 95 y 99