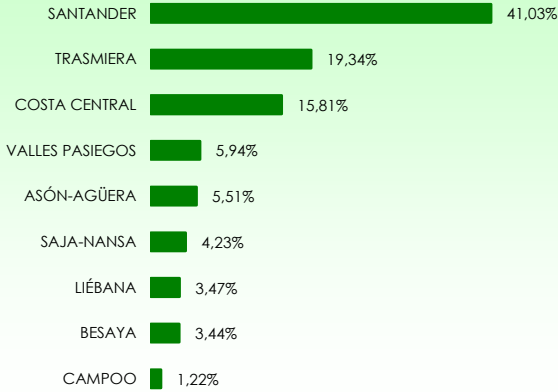


La distribución de las pernoctaciones del mes de abril por zonas turísticas ha sido la siguiente:



Mapa 1. Estancia media y plazas por categorías

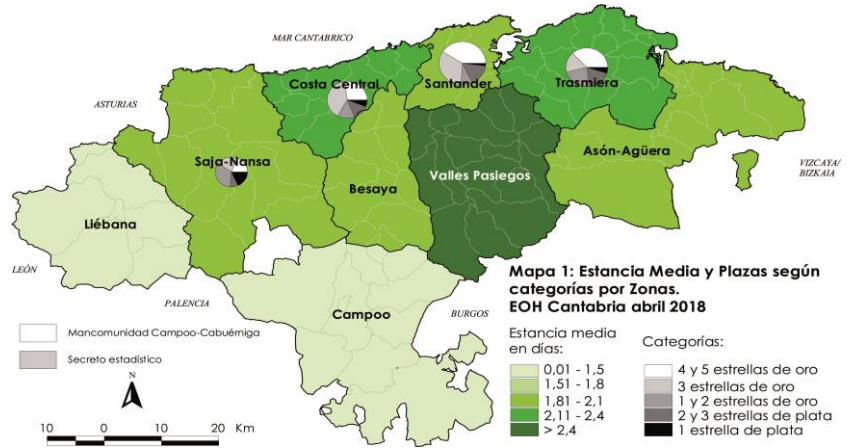
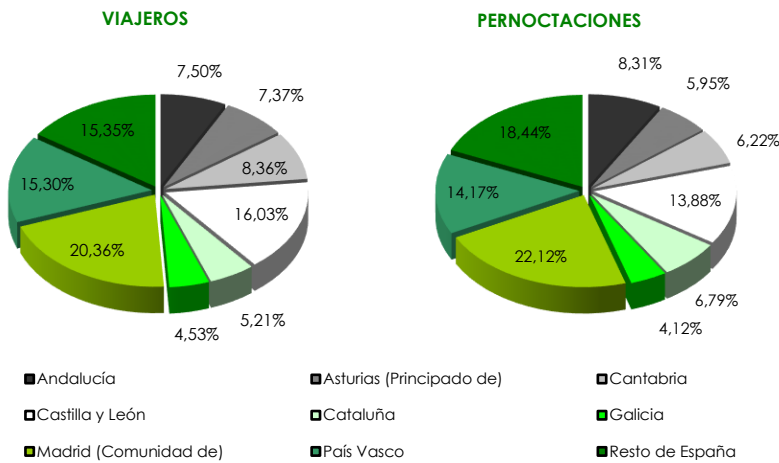
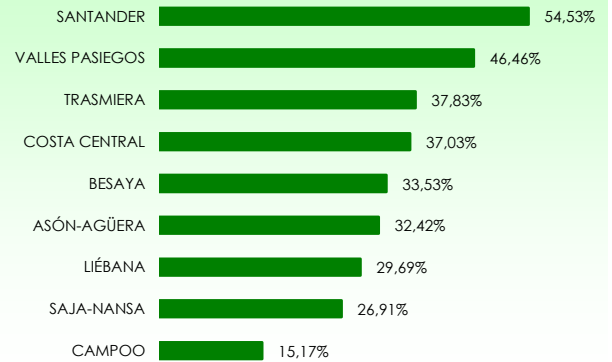


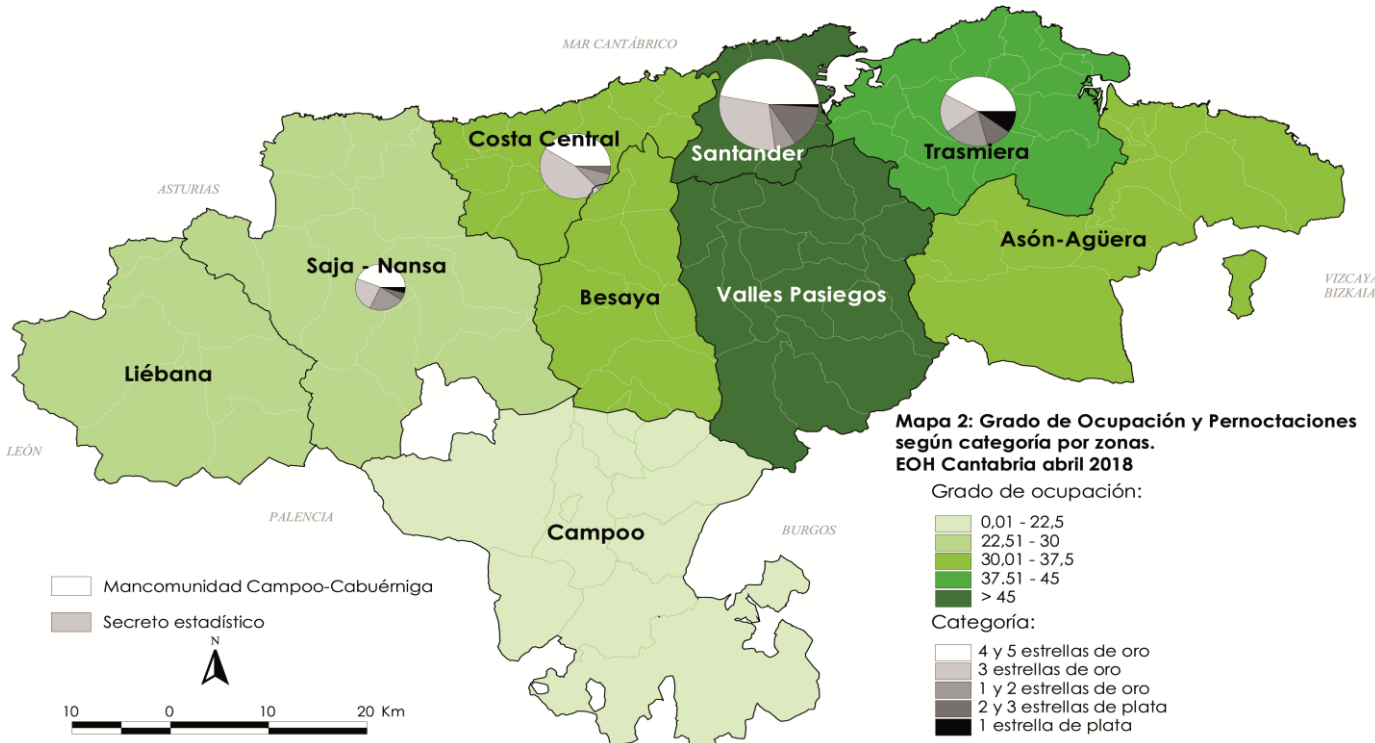
Gráfico 1. Viajeros y pernoctaciones según procedencia



Los grados de ocupación por zonas turísticas en el mes de abril han sido los siguientes:



Mapa 2. Grado de ocupación y pernoctaciones por categoría

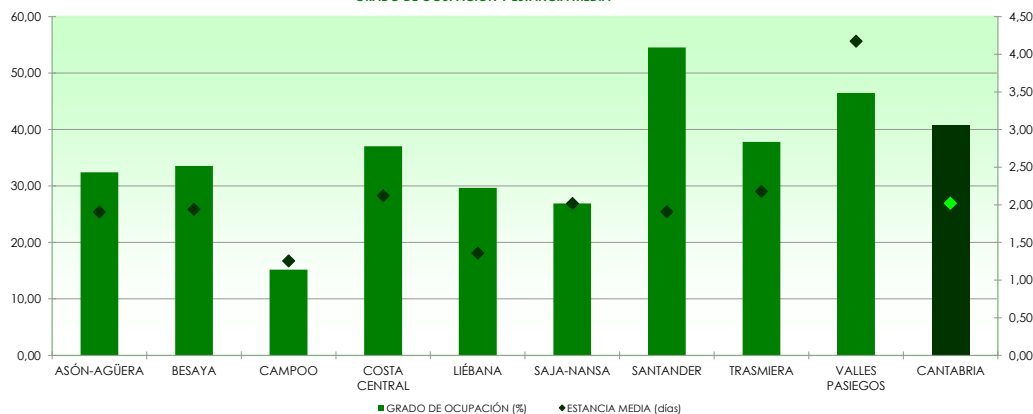


Clasificación según procedencia

VIAJEROS		ASÓN-AGÜERA	BESAYA	CAMPOO	COSTA CENTRAL	LIÉBANA	SAJA-NANSA	SANTANDER	TRASMIERA	VALLES PASIEGOS	CANTABRIA	ASÓN-AGÜERA	BESAYA	CAMPOO	COSTA CENTRAL	LIÉBANA	SAJA-NANSA	SANTANDER	TRASMIERA	VALLES PASIEGOS	CANTABRIA	PERNOCTACIONES	
ESPAÑOLES	Andalucía	302	234	32	393	196	356	3.786	817	54	6.171	519	321	96	804	266	774	8.159	2.368	529	13.838	Andalucía	ESPAÑOLES
	Asturias (Principado de)	409	498	174	795	159	204	1.894	1.598	332	6.064	920	913	225	1.178	184	403	2.796	2.341	949	9.908	Asturias (Principado de)	
	Cantabria	353	518	298	829	1.898	346	1.788	516	333	6.878	497	1.534	250	1.463	1.978	501	2.413	675	1.046	10.358	Cantabria	
	Castilla y León	525	417	246	2.687	510	623	5.178	2.728	275	13.189	672	631	334	4.930	761	1.423	8.106	4.863	1.393	23.113	Castilla y León	
	Cataluña	364	73	103	357	249	112	2.366	523	139	4.287	877	95	117	1.323	554	348	5.718	1.263	1.012	11.307	Cataluña	
	Galicia	253	232	51	617	90	34	1.672	720	58	3.727	463	352	75	1.367	159	75	2.824	1.408	137	6.861	Galicia	
	Madrid (Comunidad de)	816	211	107	2.530	631	574	9.452	1.774	657	16.752	2.193	293	221	6.341	1.325	17.753	4.273	3.171	36.835	Madrid (Comunidad de)		
	País Vasco	1.132	574	271	1.747	874	553	2.204	4.561	673	12.588	1.470	681	241	2.662	837	791	4.117	10.513	2.283	23.596	País Vasco	
	Resto de España	855	268	131	1.842	353	492	4.821	3.517	350	12.630	2.216	707	161	5.126	712	977	10.904	8.348	1.555	30.707	Resto de España	
	Total	5.008	3.025	1.412	11.797	4.961	3.294	33.160	16.755	2.872	82.286	9.828	5.528	1.721	25.195	6.715	6.618	62.790	36.052	12.077	166.522	Total	
	EXTRANJEROS	Alemania	171	*	*	222	*	55	910	41	*	1.415	193	*	*	355	*	62	1.729	101	*	2.479	
América		75	117	*	484	45	89	2.067	27	*	2.940	172	242	*	630	120	96	3.822	79	*	5.248	América	
Francia		248	34	71	1.238	*	171	1.541	297	*	3.624	254	64	118	2.712	*	243	3.532	727	*	7.682	Francia	
Italia		158	12	*	148	*	*	636	94	*	1.118	165	52	27	163	*	58	1.012	202	*	1.691	Italia	
Portugal		*	298	124	285	20	22	319	165	*	1.248	154	896	207	507	35	*	589	379	*	2.793	Portugal	
Reino Unido		96	*	102	377	149	379	2.085	396	*	3.601	280	*	102	1.744	165	1.248	3.118	1.318	*	7.992	Reino Unido	
Resto del mundo		*	37	246	477	36	77	1.069	123	*	2.097	*	62	246	684	62	120	2.155	198	*	3.561	Resto del mundo	
Resto Europa		*	*	*	65	*	*	375	132	*	587	*	*	*	118	*	*	831	317	*	1.285	Resto Europa	
Resto Unión Europea		116	83	*	166	*	150	1.913	147	*	2.591	205	170	*	278	*	192	4.492	254	*	5.627	Resto Unión Europea	
Total		919	605	584	3.462	271	999	10.914	1.421	46	19.221	1.465	1.514	784	7.190	403	2.046	21.279	3.575	103	38.359	Total	

ESTANCIA MEDIA (días)		ASÓN-AGÜERA	BESAYA	CAMPOO	COSTA CENTRAL	LIÉBANA	SAJA-NANSA	SANTANDER	TRASMIERA	VALLES PASIEGOS	CANTABRIA
ESPAÑOLES	Andalucía	1,72	1,37	3,06	2,04	1,35	2,18	2,15	2,90	9,73	2,24
	Asturias (Principado de)	2,25	1,83	1,29	1,48	1,16	1,97	1,48	1,46	2,86	1,63
	Cantabria	1,41	2,96	0,84	1,76	1,04	1,45	1,35	1,31	3,14	1,51
	Castilla y León	1,28	1,51	1,36	1,83	1,49	2,29	1,57	1,78	5,06	1,75
	Cataluña	2,41	1,30	1,13	3,71	2,23	3,10	2,42	2,41	7,27	2,64
	Galicia	1,83	1,52	1,47	2,21	1,76	2,19	1,69	1,96	2,36	1,84
	Madrid (Comunidad de)	2,69	1,39	2,07	2,51	2,00	2,31	1,88	2,41	4,83	2,20
	País Vasco	1,30	1,19	0,89	1,52	0,96	1,43	1,87	2,30	3,39	1,87
	Resto de España	2,59	2,64	1,22	2,78	2,02	1,99	2,26	2,37	4,44	2,43
	Total	1,96	1,83	1,22	2,14	1,35	2,01	1,89	2,15	4,20	2,02
	EXTRANJEROS	Alemania	1,13	*	*	1,60	*	1,12	1,90	2,46	*
América		2,30	2,07	*	1,30	2,67	1,07	1,85	2,90	*	1,79
Francia		1,03	1,86	1,68	2,19	*	1,42	2,29	2,45	*	2,12
Italia		1,05	4,23	*	1,10	*	*	1,59	2,14	*	1,51
Portugal		*	3,01	1,67	1,78	1,77	*	1,85	2,30	*	2,24
Reino Unido		2,91	*	1,00	4,62	1,11	3,29	1,50	3,33	*	2,22
Resto del mundo		*	1,68	1,00	1,43	1,74	1,55	2,02	1,62	*	1,70
Resto Europa		*	*	*	1,80	*	*	2,22	2,40	*	2,19
Resto Unión Europea		1,77	2,06	*	1,67	*	1,28	2,35	1,73	*	2,17
Total		1,59	2,50	1,34	2,08	1,49	2,05	1,95	2,52	2,24	2,00

GRADO DE OCUPACIÓN Y ESTANCIA MEDIA



Clasificación según categoría

VIAJEROS		ASÓN-AGÜERA	BESAYA	CAMPOO	COSTA CENTRAL	LIÉBANA	SAJA-NANSA	SANTANDER	TRASMIERA	VALLES PASIEGOS	CANTABRIA	ASÓN-AGÜERA	BESAYA	CAMPOO	COSTA CENTRAL	LIÉBANA	SAJA-NANSA	SANTANDER	TRASMIERA	VALLES PASIEGOS	CANTABRIA	PERNOCTACIONES	
CATEGORÍA	Estrellas de oro	*	*	*	14.599	*	4.056	35.992	15.444	*	84.399	*	*	*	31.122	*	7.910	70.817	31.293	*	173.150	Estrellas de oro	CATEGORÍA
	Estrellas de plata	*	*	*	661	*	237	8.082	2.732	*	17.108	*	*	*	1.262	*	754	13.251	8.333	*	31.731	Estrellas de plata	
	Total	5.927	3.630	1.996	15.259	5.232	4.293	44.074	18.176	2.918	101.507	11.293	7.043	2.505	32.384	7.118	8.664	84.068	39.626	12.180	204.881	Total	
ESTANCIA MEDIA (días)		ASÓN-AGÜERA	BESAYA	CAMPOO	COSTA CENTRAL	LIÉBANA	SAJA-NANSA	SANTANDER	TRASMIERA	VALLES PASIEGOS	CANTABRIA	ASÓN-AGÜERA	BESAYA	CAMPOO	COSTA CENTRAL	LIÉBANA	SAJA-NANSA	SANTANDER	TRASMIERA	VALLES PASIEGOS	CANTABRIA	GRADO DE OCUPACION (%)	
CATEGORÍA	Estrellas de oro	*	*	*	2,13	*	1,95	1,97	2,03	*	2,05	*	*	*	44,11	*	32,87	55,72	38,99	*	44,98	Estrellas de oro	CATEGORÍA
	Estrellas de plata	*	*	*	1,91	*	3,18	1,64	3,05	*	1,85	*	*	*	7,47	*	9,27	48,92	34,04	*	27,31	Estrellas de plata	
	Total	1,91	1,94	1,25	2,12	1,36	2,02	1,91	2,18	4,17	2,02	32,42	33,53	15,17	37,03	29,69	26,91	54,53	37,83	46,46	40,81	Total	
ESTABLECIMIENTOS ABIERTOS		ASÓN-AGÜERA	BESAYA	CAMPOO	COSTA CENTRAL	LIÉBANA	SAJA-NANSA	SANTANDER	TRASMIERA	VALLES PASIEGOS	CANTABRIA	ASÓN-AGÜERA	BESAYA	CAMPOO	COSTA CENTRAL	LIÉBANA	SAJA-NANSA	SANTANDER	TRASMIERA	VALLES PASIEGOS	CANTABRIA	PLAZAS	
CATEGORÍA	Estrellas de oro	*	*	*	36	*	13	32	32	*	150	*	*	*	2.329	*	802	4.201	2.642	*	12.703	Estrellas de oro	CATEGORÍA
	Estrellas de plata	*	*	*	36	*	17	34	33	*	183	*	*	*	563	*	271	893	814	*	3.856	Estrellas de plata	
	Total	26	21	15	72	21	30	66	65	17	333	1.144	700	550	2.892	795	1.073	5.094	3.455	856	16.559	Total	

(1) Se consideran oro los siguientes establecimientos: hotel, hotel-apartamento, hotel-residencia, motel, parador nacional y residencia-apartamento.
 (2) Se consideran plata los siguientes establecimientos: hostel, hostel general, hostel especial, pensión, ciudad de vacaciones, fonda, casa de huéspedes y otros.

ZONAS Y MUNICIPIOS:

- ASÓN-AGÜERA:** Ampuero, Airedondo, Colindres, Ramales de la Victoria, Castro-Urdiales, Rasines, Soba, Guriezo, Liendo, Limpias, Laredo, Valle de Villaverde y Ruesga
- BESAYA:** Aneiva, Bárcena de Pie de Concha, Arenas de Iguña, Cieza, Los Corrales de Buelna, Torrelavega, San Felices de Buelna, Mollado y Cartes
- CAMPOO:** Campoo de Yuso, Valdeolea, Valderredible, Hermandad de Campoo de Suso, Campoo de Enmedio, Valdeprado del Río, Santurde de Reinosa, San Miguel de Aguayo, Las Rozas de Valdearroyo, Pesquera y Reinosa
- COSTA CENTRAL:** Alfoz de Lloredo, Mazcuerras, Udias, Suances, Santillana del Mar, Ruiloba, Reocín, Polanco, Miengo, Comillas y Cabezón de la Sal
- LIÉBANA:** Cabezón de Liébana, Camaleño, Vega de Liébana, Tresviso, Potes, Pesaguero y Cillorigo de Liébana
- SAJA-NANSA:** Cabuerniga, Peñarubia, Tudanca, Val de San Vicente, Lamason, Herrerías, Valdliga, Los Tojos, San Vicente de la Barquera, Rionansa, Ruente y Palocinos
- SANTANDER:** El Astillero, Camargo, Villaescusa, Santander, Santa Cruz de Bezana y Prálagos
- TRASMIERA:** Argoños, Barcena de Cicero, Ribamontán al Mar, Solorzano, Meruelo, Medio Cudeyo, Marina de Cudeyo, Hazas de Cesto, Escalante, Entrambasaguas, Voto, Santaña, Riofuerdo, Ribamontán al Monte, Noja, Bareyo y Arnuero
- VALLES PASIEGOS:** Castañeda, Corvera de Toranzo, Miera, Penagos, Puente Viego, San Pedro del Romeral, Santa María de Cayón, Liérganes, Luenta, Villafufre, Villacarriedo, Vega de Pas, Selaya, Saro, Santurde de Toranzo y San Roque de Riomeria

NOTAS:

- .. Sin dato
- * Secreto estadístico