

## 1. Índices de competitividad de precios al consumo. Diciembre 2018

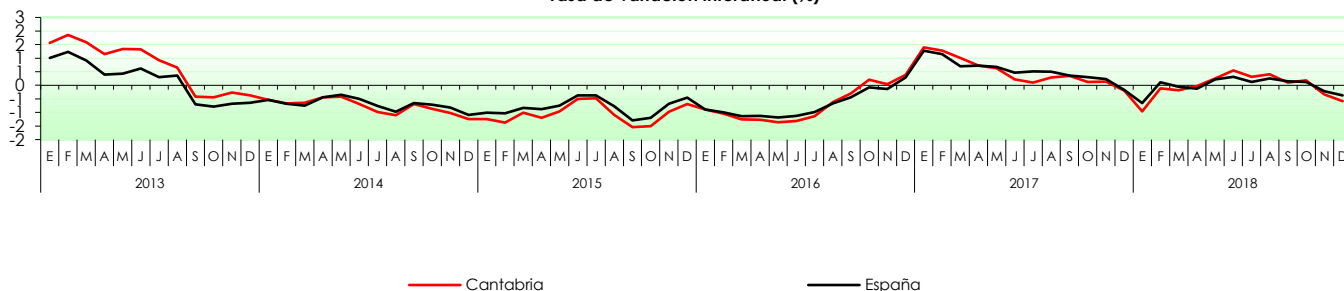
En diciembre de 2018, se produjo una mejora de posición competitiva en los precios al consumo de Cantabria frente a los países de la zona euro de un 0,6% interanual, dado que la inflación en Cantabria se situó en niveles inferiores a la de los países con los que compartimos moneda. En el caso de España se ha producido una mejora de posición competitiva de un 0,4%.

| Indicadores de posición competitiva frente a la zona euro | Cantabria              |                               | España                 |                               |
|---|------------------------|-------------------------------|------------------------|-------------------------------|
|   | Índice. Diciembre 2018 | Tasa variación interanual (%) | Índice. Diciembre 2018 | Tasa variación interanual (%) |
| Serie original  | 100,2                  | -0,6                          | 99,5                   | -0,4                          |
| Serie ajustada de estacionalidad                          | 99,1                   | -0,6                          | -                      | -                             |

Nota: Los datos se refieren a la zona UE 19: Austria, Bélgica, Luxemburgo, Chipre, Estonia, Finlandia, Francia, Alemania, Grecia, Irlanda, Italia, Países Bajos, Portugal, Eslovaquia, Eslovenia, Malta, Letonia y Lituania

Fuente: Instituto Cántabro de Estadística y Banco de España

Indicadores de posición competitiva de precios al consumo frente a países de la zona euro. Tasa de variación interanual (%)



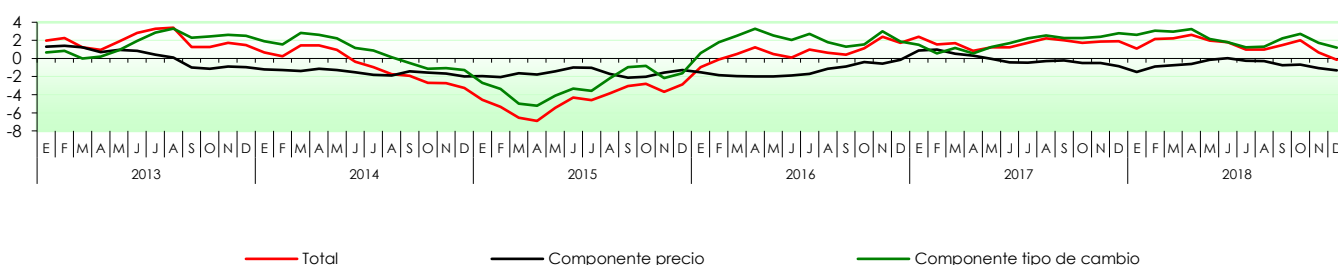
En diciembre de 2018, el índice de competitividad de precios al consumo de Cantabria frente a los **principales socios comerciales** registró una disminución interanual de un 0,1%. Dicho resultado se debió a un empeoramiento del 1,2% en el componente tipo de cambio y una mejora del 1,3% en el componente precios ya que la inflación en Cantabria se situó en niveles inferiores a la de los principales socios comerciales.

| Indicadores de posición competitiva frente a principales socios comerciales | Cantabria              |                               |
|---|------------------------|-------------------------------|
|   | Índice. Diciembre 2018 | Tasa variación interanual (%) |
| Series originales   |                        |                               |
| Total   | 98,2                   | -0,1                          |
| Componente tipo de cambio   | 102,8                  | 1,2                           |
| Componente de precios   | 95,5                   | -1,3                          |
| Series ajustadas de estacionalidad  |                        |                               |
| Total   | 96,9                   | -0,1                          |
| Componente de precios   | 94,3                   | -1,3                          |

Nota: Los principales socios comerciales son Bélgica, Luxemburgo, Brasil, China, Finlandia, Francia, Alemania, Italia, Japón, México, Países Bajos, Noruega, Polonia, Portugal, Rusia, Suecia, Turquía, Reino Unido y Estados Unidos.

Fuente: Instituto Cántabro de Estadística

Indicadores de posición competitiva de precios al consumo. Cantabria frente a principales socios comerciales. Tasa de variación interanual(%)



## 2. Índices de competitividad de precios al consumo frente a la zona euro

| Año  | Mes        | Cantabria         |                                    |                                   |                                    | España            |      |                                   |  |
|------|------------|-------------------|------------------------------------|-----------------------------------|------------------------------------|-------------------|------|-----------------------------------|--|
|      |            | Índice            |                                    | Tasas de variación interanual (%) |                                    | Índice            |      | Tasas de variación interanual (%) |  |
|      |            | Series originales | Series ajustadas de estacionalidad | Series originales                 | Series ajustadas de estacionalidad | Series originales |      |                                   |  |
| 2013 | Enero      | 102,7             | 102,0                              | 1,6                               | 1,5                                | 101,0             | 1,0  |                                   |  |
|      | Febrero    | 102,1             | 102,1                              | 1,9                               | 1,8                                | 100,6             | 1,2  |                                   |  |
|      | Marzo      | 101,3             | 101,9                              | 1,6                               | 1,6                                | 101,4             | 0,9  |                                   |  |
|      | Abril      | 101,9             | 101,8                              | 1,1                               | 1,2                                | 101,7             | 0,4  |                                   |  |
|      | Mayo       | 102,0             | 101,8                              | 1,3                               | 1,3                                | 101,7             | 0,4  |                                   |  |
|      | Junio      | 102,2             | 101,8                              | 1,3                               | 1,3                                | 101,7             | 0,6  |                                   |  |
|      | Julio      | 102,3             | 101,9                              | 0,9                               | 0,9                                | 100,9             | 0,3  |                                   |  |
|      | Agosto     | 102,4             | 102,0                              | 0,7                               | 0,7                                | 101,0             | 0,4  |                                   |  |
|      | Septiembre | 101,8             | 101,7                              | -0,4                              | -0,4                               | 101,4             | -0,7 |                                   |  |
|      | Octubre    | 102,4             | 101,6                              | -0,4                              | -0,4                               | 101,6             | -0,8 |                                   |  |
|      | Noviembre  | 103,0             | 101,6                              | -0,3                              | -0,3                               | 101,7             | -0,7 |                                   |  |
|      | Diciembre  | 102,6             | 101,6                              | -0,4                              | -0,4                               | 101,3             | -0,6 |                                   |  |
| 2014 | Enero      | 102,1             | 101,4                              | -0,5                              | -0,5                               | 100,5             | -0,5 |                                   |  |
|      | Febrero    | 101,4             | 101,5                              | -0,7                              | -0,7                               | 99,9              | -0,7 |                                   |  |
|      | Marzo      | 100,7             | 101,3                              | -0,6                              | -0,7                               | 100,7             | -0,8 |                                   |  |
|      | Abril      | 101,4             | 101,4                              | -0,4                              | -0,4                               | 101,2             | -0,4 |                                   |  |
|      | Mayo       | 101,6             | 101,3                              | -0,4                              | -0,4                               | 101,3             | -0,3 |                                   |  |
|      | Junio      | 101,5             | 101,1                              | -0,7                              | -0,7                               | 101,2             | -0,5 |                                   |  |
|      | Julio      | 101,3             | 100,9                              | -1,0                              | -1,0                               | 100,1             | -0,8 |                                   |  |
|      | Agosto     | 101,3             | 100,9                              | -1,1                              | -1,1                               | 100,0             | -1,0 |                                   |  |
|      | Septiembre | 101,1             | 101,0                              | -0,7                              | -0,7                               | 100,8             | -0,7 |                                   |  |
|      | Octubre    | 101,5             | 100,8                              | -0,9                              | -0,9                               | 100,9             | -0,7 |                                   |  |
|      | Noviembre  | 102,0             | 100,6                              | -1,0                              | -1,0                               | 100,9             | -0,8 |                                   |  |
|      | Diciembre  | 101,3             | 100,3                              | -1,2                              | -1,3                               | 100,2             | -1,1 |                                   |  |
| 2015 | Enero      | 100,9             | 100,1                              | -1,2                              | -1,3                               | 99,5              | -1,0 |                                   |  |
|      | Febrero    | 100,0             | 100,0                              | -1,4                              | -1,4                               | 98,9              | -1,0 |                                   |  |
|      | Marzo      | 99,7              | 100,3                              | -1,0                              | -1,0                               | 99,9              | -0,8 |                                   |  |
|      | Abril      | 100,2             | 100,2                              | -1,2                              | -1,1                               | 100,3             | -0,9 |                                   |  |
|      | Mayo       | 100,6             | 100,4                              | -1,0                              | -0,9                               | 100,6             | -0,8 |                                   |  |
|      | Junio      | 101,0             | 100,6                              | -0,5                              | -0,5                               | 100,8             | -0,4 |                                   |  |
|      | Julio      | 100,8             | 100,4                              | -0,5                              | -0,5                               | 99,7              | -0,4 |                                   |  |
|      | Agosto     | 100,2             | 99,8                               | -1,1                              | -1,1                               | 99,2              | -0,8 |                                   |  |
|      | Septiembre | 99,5              | 99,5                               | -1,5                              | -1,5                               | 99,5              | -1,3 |                                   |  |
|      | Octubre    | 100,0             | 99,3                               | -1,5                              | -1,5                               | 99,7              | -1,2 |                                   |  |
|      | Noviembre  | 101,0             | 99,6                               | -1,0                              | -1,0                               | 100,2             | -0,7 |                                   |  |
|      | Diciembre  | 100,6             | 99,6                               | -0,7                              | -0,7                               | 99,8              | -0,5 |                                   |  |
| 2016 | Enero      | 100,0             | 99,2                               | -0,9                              | -0,9                               | 98,6              | -0,9 |                                   |  |
|      | Febrero    | 99,0              | 99,0                               | -1,0                              | -1,1                               | 97,9              | -1,0 |                                   |  |
|      | Marzo      | 98,4              | 99,0                               | -1,3                              | -1,3                               | 98,7              | -1,1 |                                   |  |
|      | Abril      | 98,9              | 98,9                               | -1,3                              | -1,3                               | 99,2              | -1,1 |                                   |  |
|      | Mayo       | 99,2              | 99,0                               | -1,4                              | -1,4                               | 99,4              | -1,2 |                                   |  |
|      | Junio      | 99,7              | 99,2                               | -1,3                              | -1,4                               | 99,7              | -1,1 |                                   |  |
|      | Julio      | 99,7              | 99,3                               | -1,1                              | -1,1                               | 98,7              | -1,0 |                                   |  |
|      | Agosto     | 99,6              | 99,2                               | -0,6                              | -0,6                               | 98,6              | -0,7 |                                   |  |
|      | Septiembre | 99,2              | 99,2                               | -0,3                              | -0,3                               | 99,0              | -0,4 |                                   |  |
|      | Octubre    | 100,2             | 99,5                               | 0,2                               | 0,2                                | 99,6              | -0,1 |                                   |  |
|      | Noviembre  | 101,0             | 99,6                               | 0,0                               | 0,0                                | 100,0             | -0,1 |                                   |  |
|      | Diciembre  | 101,0             | 99,9                               | 0,4                               | 0,3                                | 100,1             | 0,3  |                                   |  |
| 2017 | Enero      | 101,4             | 100,6                              | 1,4                               | 1,4                                | 99,9              | 1,3  |                                   |  |
|      | Febrero    | 100,2             | 100,2                              | 1,3                               | 1,2                                | 99,0              | 1,2  |                                   |  |
|      | Marzo      | 99,4              | 100,0                              | 1,0                               | 1,0                                | 99,4              | 0,7  |                                   |  |
|      | Abril      | 99,6              | 99,7                               | 0,7                               | 0,8                                | 99,9              | 0,7  |                                   |  |
|      | Mayo       | 99,9              | 99,7                               | 0,6                               | 0,6                                | 100,0             | 0,7  |                                   |  |
|      | Junio      | 99,9              | 99,4                               | 0,2                               | 0,2                                | 100,1             | 0,5  |                                   |  |
|      | Julio      | 99,8              | 99,4                               | 0,1                               | 0,1                                | 99,2              | 0,5  |                                   |  |
|      | Agosto     | 99,9              | 99,5                               | 0,3                               | 0,3                                | 99,1              | 0,5  |                                   |  |
|      | Septiembre | 99,5              | 99,6                               | 0,4                               | 0,4                                | 99,4              | 0,4  |                                   |  |
|      | Octubre    | 100,3             | 99,6                               | 0,1                               | 0,1                                | 99,9              | 0,3  |                                   |  |
|      | Noviembre  | 101,1             | 99,7                               | 0,1                               | 0,1                                | 100,3             | 0,2  |                                   |  |
|      | Diciembre  | 100,8             | 99,7                               | -0,2                              | -0,2                               | 99,9              | -0,2 |                                   |  |
| 2018 | Enero      | 100,4             | 99,6                               | -1,0                              | -0,9                               | 99,2              | -0,7 |                                   |  |
|      | Febrero    | 100,1             | 100,0                              | -0,1                              | -0,2                               | 99,1              | 0,1  |                                   |  |
|      | Marzo      | 99,2              | 99,8                               | -0,2                              | -0,2                               | 99,4              | -0,1 |                                   |  |
|      | Abril      | 99,6              | 99,7                               | 0,0                               | 0,0                                | 99,8              | -0,1 |                                   |  |
|      | Mayo       | 100,1             | 99,9                               | 0,3                               | 0,2                                | 100,3             | 0,2  |                                   |  |
|      | Junio      | 100,4             | 100,0                              | 0,6                               | 0,5                                | 100,4             | 0,3  |                                   |  |
|      | Julio      | 100,1             | 99,7                               | 0,3                               | 0,4                                | 99,4              | 0,1  |                                   |  |
|      | Agosto     | 100,3             | 99,9                               | 0,4                               | 0,4                                | 99,3              | 0,2  |                                   |  |
|      | Septiembre | 99,6              | 99,7                               | 0,1                               | 0,1                                | 99,5              | 0,1  |                                   |  |
|      | Octubre    | 100,5             | 99,8                               | 0,2                               | 0,2                                | 100,1             | 0,1  |                                   |  |
|      | Noviembre  | 100,8             | 99,4                               | -0,3                              | -0,3                               | 100,1             | -0,2 |                                   |  |
|      | Diciembre  | 100,2             | 99,1                               | -0,6                              | -0,6                               | 99,5              | -0,4 |                                   |  |

### 3. Índices de competitividad de precios al consumo frente a principales socios comerciales.

| Año  | Mes        | Índice            |                           |                    |                                    |                    | Tasas de variación interanual (%) |                           |                    |                                    |                    |  |
|------|------------|-------------------|---------------------------|--------------------|------------------------------------|--------------------|-----------------------------------|---------------------------|--------------------|------------------------------------|--------------------|--|
|      |            | Series originales |                           |                    | Series ajustadas de estacionalidad |                    | Series originales                 |                           |                    | Series ajustadas de estacionalidad |                    |  |
|      |            | Total             | Componente tipo de cambio | Componente precios | Total                              | Componente precios | Total                             | Componente tipo de cambio | Componente precios | Total                              | Componente precios |  |
| 2013 | Enero      | 99,3              | 98,0                      | 101,3              | 98,8                               | 100,7              | 2,0                               | 0,7                       | 1,3                | 1,9                                | 1,3                |  |
|      | Febrero    | 99,1              | 98,5                      | 100,6              | 99,3                               | 100,8              | 2,3                               | 0,9                       | 1,4                | 2,2                                | 1,4                |  |
|      | Marzo      | 98,0              | 97,8                      | 100,2              | 98,4                               | 100,6              | 1,2                               | 0,0                       | 1,2                | 1,2                                | 1,2                |  |
|      | Abril      | 98,5              | 97,9                      | 100,6              | 98,2                               | 100,4              | 0,9                               | 0,2                       | 0,7                | 1,0                                | 0,7                |  |
|      | Mayo       | 98,7              | 97,9                      | 100,9              | 98,3                               | 100,4              | 1,9                               | 0,9                       | 1,0                | 1,9                                | 0,9                |  |
|      | Junio      | 99,6              | 98,6                      | 101,0              | 98,9                               | 100,3              | 2,8                               | 2,0                       | 0,8                | 2,8                                | 0,8                |  |
|      | Julio      | 99,6              | 98,6                      | 101,0              | 99,0                               | 100,3              | 3,3                               | 2,9                       | 0,4                | 3,3                                | 0,4                |  |
|      | Agosto     | 100,2             | 99,1                      | 101,1              | 99,5                               | 100,4              | 3,4                               | 3,3                       | 0,1                | 3,4                                | 0,1                |  |
|      | Septiembre | 99,4              | 99,1                      | 100,3              | 99,1                               | 100,0              | 1,3                               | 2,3                       | -1,0               | 1,3                                | -1,0               |  |
|      | Octubre    | 100,3             | 99,5                      | 100,8              | 99,4                               | 99,9               | 1,3                               | 2,4                       | -1,1               | 1,3                                | -1,1               |  |
|      | Noviembre  | 100,8             | 99,4                      | 101,4              | 99,2                               | 99,9               | 1,7                               | 2,6                       | -0,9               | 1,7                                | -0,9               |  |
|      | Diciembre  | 100,9             | 99,9                      | 101,0              | 99,7                               | 99,8               | 1,5                               | 2,5                       | -1,0               | 1,5                                | -1,0               |  |
| 2014 | Enero      | 100,0             | 99,9                      | 100,0              | 99,5                               | 99,5               | 0,7                               | 1,9                       | -1,2               | 0,7                                | -1,2               |  |
|      | Febrero    | 99,4              | 100,0                     | 99,3               | 99,6                               | 99,6               | 0,2                               | 1,5                       | -1,3               | 0,3                                | -1,3               |  |
|      | Marzo      | 99,4              | 100,6                     | 98,8               | 99,8                               | 99,3               | 1,4                               | 2,8                       | -1,4               | 1,4                                | -1,4               |  |
|      | Abril      | 99,9              | 100,4                     | 99,5               | 99,7                               | 99,2               | 1,4                               | 2,6                       | -1,1               | 1,5                                | -1,1               |  |
|      | Mayo       | 99,7              | 100,1                     | 99,6               | 99,2                               | 99,1               | 0,9                               | 2,2                       | -1,3               | 0,9                                | -1,3               |  |
|      | Junio      | 99,3              | 99,8                      | 99,5               | 98,5                               | 98,8               | -0,4                              | 1,2                       | -1,5               | -0,4                               | -1,6               |  |
|      | Julio      | 98,7              | 99,5                      | 99,2               | 98,1                               | 98,5               | -1,0                              | 0,9                       | -1,8               | -0,9                               | -1,8               |  |
|      | Agosto     | 98,4              | 99,2                      | 99,2               | 97,8                               | 98,5               | -1,8                              | 0,1                       | -1,9               | -1,7                               | -1,9               |  |
|      | Septiembre | 97,5              | 98,6                      | 98,9               | 97,2                               | 98,6               | -1,9                              | -0,5                      | -1,4               | -1,9                               | -1,4               |  |
|      | Octubre    | 97,6              | 98,3                      | 99,3               | 96,7                               | 98,3               | -2,7                              | -1,2                      | -1,6               | -2,7                               | -1,5               |  |
|      | Noviembre  | 98,0              | 98,3                      | 99,7               | 96,5                               | 98,2               | -2,7                              | -1,1                      | -1,7               | -2,7                               | -1,7               |  |
|      | Diciembre  | 97,6              | 98,6                      | 99,0               | 96,5                               | 97,8               | -3,2                              | -1,3                      | -2,0               | -3,3                               | -2,0               |  |
| 2015 | Enero      | 95,4              | 97,2                      | 98,1               | 94,9                               | 97,6               | -4,6                              | -2,7                      | -2,0               | -4,6                               | -2,0               |  |
|      | Febrero    | 94,0              | 96,6                      | 97,3               | 94,2                               | 97,5               | -5,4                              | -3,4                      | -2,1               | -5,4                               | -2,1               |  |
|      | Marzo      | 92,9              | 95,5                      | 97,2               | 93,3                               | 97,6               | -6,6                              | -5,0                      | -1,6               | -6,6                               | -1,6               |  |
|      | Abril      | 93,0              | 95,2                      | 97,7               | 92,8                               | 97,5               | -6,9                              | -5,2                      | -1,8               | -6,8                               | -1,7               |  |
|      | Mayo       | 94,2              | 96,0                      | 98,2               | 93,8                               | 97,7               | -5,5                              | -4,1                      | -1,4               | -5,4                               | -1,4               |  |
|      | Junio      | 95,0              | 96,4                      | 98,5               | 94,3                               | 97,8               | -4,3                              | -3,3                      | -1,0               | -4,3                               | -1,0               |  |
|      | Julio      | 94,2              | 96,0                      | 98,1               | 93,6                               | 97,5               | -4,6                              | -3,6                      | -1,0               | -4,6                               | -1,0               |  |
|      | Agosto     | 94,6              | 97,0                      | 97,5               | 94,0                               | 96,9               | -3,9                              | -2,2                      | -1,7               | -3,8                               | -1,7               |  |
|      | Septiembre | 94,6              | 97,7                      | 96,8               | 94,3                               | 96,6               | -3,0                              | -0,9                      | -2,1               | -3,0                               | -2,1               |  |
|      | Octubre    | 94,9              | 97,5                      | 97,3               | 94,0                               | 96,4               | -2,8                              | -0,8                      | -2,0               | -2,8                               | -2,0               |  |
|      | Noviembre  | 94,4              | 96,2                      | 98,1               | 93,0                               | 96,6               | -3,7                              | -2,1                      | -1,6               | -3,7                               | -1,6               |  |
|      | Diciembre  | 94,8              | 97,0                      | 97,7               | 93,7                               | 96,5               | -2,9                              | -1,6                      | -1,3               | -2,9                               | -1,3               |  |
| 2016 | Enero      | 94,5              | 97,8                      | 96,6               | 93,9                               | 96,1               | -1,0                              | 0,6                       | -1,5               | -1,0                               | -1,5               |  |
|      | Febrero    | 93,9              | 98,4                      | 95,5               | 94,1                               | 95,7               | -0,1                              | 1,8                       | -1,8               | -0,1                               | -1,8               |  |
|      | Marzo      | 93,3              | 97,9                      | 95,3               | 93,7                               | 95,7               | 0,5                               | 2,5                       | -2,0               | 0,5                                | -2,0               |  |
|      | Abril      | 94,1              | 98,3                      | 95,8               | 94,0                               | 95,6               | 1,2                               | 3,3                       | -2,0               | 1,2                                | -2,0               |  |
|      | Mayo       | 94,7              | 98,4                      | 96,2               | 94,2                               | 95,7               | 0,5                               | 2,5                       | -2,0               | 0,5                                | -2,0               |  |
|      | Junio      | 95,1              | 98,4                      | 96,6               | 94,3                               | 95,9               | 0,1                               | 2,0                       | -1,9               | 0,1                                | -1,9               |  |
|      | Julio      | 95,1              | 98,6                      | 96,5               | 94,5                               | 95,9               | 1,0                               | 2,7                       | -1,7               | 1,0                                | -1,7               |  |
|      | Agosto     | 95,2              | 98,8                      | 96,4               | 94,6                               | 95,8               | 0,6                               | 1,8                       | -1,1               | 0,6                                | -1,2               |  |
|      | Septiembre | 94,9              | 98,9                      | 96,0               | 94,7                               | 95,7               | 0,4                               | 1,3                       | -0,9               | 0,4                                | -0,9               |  |
|      | Octubre    | 95,9              | 99,0                      | 96,9               | 95,0                               | 96,0               | 1,1                               | 1,5                       | -0,4               | 1,1                                | -0,4               |  |
|      | Noviembre  | 96,7              | 99,1                      | 97,6               | 95,2                               | 96,0               | 2,4                               | 3,0                       | -0,6               | 2,4                                | -0,6               |  |
|      | Diciembre  | 96,5              | 98,9                      | 97,6               | 95,2                               | 96,3               | 1,7                               | 1,9                       | -0,2               | 1,7                                | -0,2               |  |
| 2017 | Enero      | 96,7              | 99,3                      | 97,4               | 96,2                               | 96,9               | 2,4                               | 1,5                       | 0,9                | 2,4                                | 0,8                |  |
|      | Febrero    | 95,4              | 98,9                      | 96,4               | 95,5                               | 96,6               | 1,5                               | 0,6                       | 1,0                | 1,5                                | 0,9                |  |
|      | Marzo      | 94,9              | 99,1                      | 95,8               | 95,3                               | 96,2               | 1,7                               | 1,2                       | 0,5                | 1,7                                | 0,5                |  |
|      | Abril      | 94,9              | 98,8                      | 96,1               | 94,8                               | 95,9               | 0,9                               | 0,6                       | 0,3                | 0,9                                | 0,3                |  |
|      | Mayo       | 95,9              | 99,7                      | 96,2               | 95,4                               | 95,7               | 1,2                               | 1,3                       | 0,0                | 1,3                                | 0,0                |  |
|      | Junio      | 96,3              | 100,0                     | 96,2               | 95,5                               | 95,5               | 1,2                               | 1,7                       | -0,4               | 1,3                                | -0,4               |  |
|      | Julio      | 96,7              | 100,7                     | 96,0               | 96,2                               | 95,5               | 1,7                               | 2,2                       | -0,5               | 1,8                                | -0,4               |  |
|      | Agosto     | 97,3              | 101,3                     | 96,1               | 96,8                               | 95,5               | 2,2                               | 2,5                       | -0,3               | 2,3                                | -0,3               |  |
|      | Septiembre | 96,8              | 101,2                     | 95,7               | 96,6                               | 95,5               | 2,0                               | 2,2                       | -0,2               | 2,0                                | -0,2               |  |
|      | Octubre    | 97,6              | 101,3                     | 96,4               | 96,7                               | 95,5               | 1,7                               | 2,3                       | -0,5               | 1,7                                | -0,5               |  |
|      | Noviembre  | 98,5              | 101,5                     | 97,1               | 97,0                               | 95,6               | 1,9                               | 2,4                       | -0,5               | 1,9                                | -0,5               |  |
|      | Diciembre  | 98,3              | 101,6                     | 96,8               | 97,1                               | 95,5               | 1,9                               | 2,8                       | -0,9               | 1,9                                | -0,8               |  |
| 2018 | Enero      | 97,8              | 101,9                     | 96,0               | 97,2                               | 95,4               | 1,1                               | 2,6                       | -1,5               | 1,1                                | -1,5               |  |
|      | Febrero    | 97,4              | 101,9                     | 95,6               | 97,6                               | 95,7               | 2,1                               | 3,1                       | -0,9               | 2,1                                | -0,9               |  |
|      | Marzo      | 97,0              | 102,0                     | 95,1               | 97,4                               | 95,5               | 2,2                               | 3,0                       | -0,7               | 2,2                                | -0,7               |  |
|      | Abril      | 97,4              | 102,0                     | 95,5               | 97,3                               | 95,4               | 2,6                               | 3,2                       | -0,6               | 2,6                                | -0,6               |  |
|      | Mayo       | 97,8              | 101,8                     | 96,0               | 97,3                               | 95,6               | 2,0                               | 2,1                       | -0,1               | 2,0                                | -0,2               |  |
|      | Junio      | 98,0              | 101,8                     | 96,2               | 97,4                               | 95,5               | 1,8                               | 1,8                       | 0,0                | 2,0                                | 0,0                |  |
|      | Julio      | 97,7              | 102,0                     | 95,8               | 97,1                               | 95,3               | 1,0                               | 1,2                       | -0,2               | 1,0                                | -0,2               |  |
|      | Agosto     | 98,3              | 102,6                     | 95,8               | 97,7                               | 95,3               | 1,0                               | 1,3                       | -0,3               | 1,0                                | -0,3               |  |
|      | Septiembre | 98,3              | 103,4                     | 95,0               | 98,1                               | 94,8               | 1,5                               | 2,2                       | -0,7               | 1,5                                | -0,7               |  |
|      | Octubre    | 99,6              | 104,0                     | 95,7               | 98,7                               | 94,8               | 2,0                               | 2,7                       | -0,7               | 2,0                                | -0,7               |  |
|      | Noviembre  | 99,2              | 103,2                     | 96,0               | 97,6                               | 94,6               | 0,7                               | 1,7                       | -1,1               | 0,7                                | -1,0               |  |
|      | Diciembre  | 98,2              | 102,8                     | 95,5               | 96,9                               | 94,3               | -0,1                              | 1,2                       | -1,3               | -0,1                               | -1,3               |  |

## 4. Índices de competitividad de precios industriales. Noviembre 2018

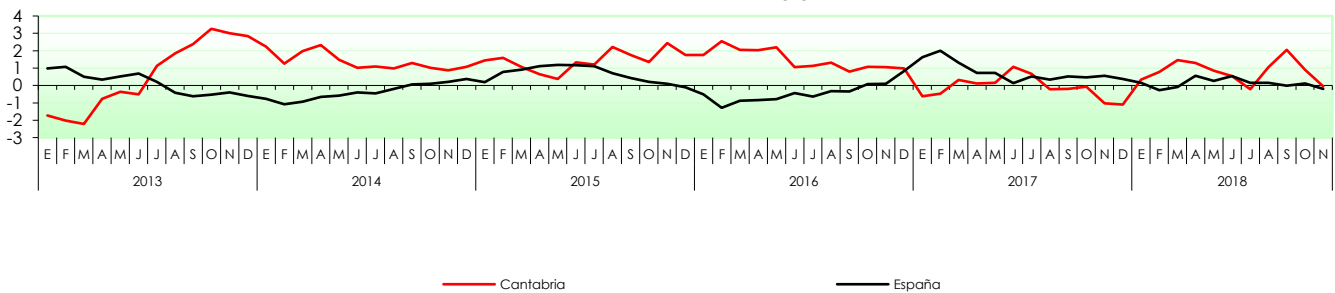
En noviembre de 2018, se produjo una mejora de posición competitiva en los precios industriales de Cantabria frente a los países de la zona euro de un 0,1%, dado que los precios industriales de Cantabria se situaron en niveles inferiores al de los países con los que compartimos moneda. En el caso de España se produjo una mejora del 0,2%.

| Indicadores de posición competitiva frente a la zona euro | Cantabria              |                               | España                 |                               |
|---|------------------------|-------------------------------|------------------------|-------------------------------|
|   | Índice. Noviembre 2018 | Tasa variación interanual (%) | Índice. Noviembre 2018 | Tasa variación interanual (%) |
| Serie original  | 103,5                  | -0,1                          | 102,8                  | -0,2                          |
| Serie ajustada de estacionalidad                          | 103,6                  | 0,0                           | -                      | -                             |

Nota: Los datos se refieren a la zona UE 19: Austria, Bélgica, Luxemburgo, Chipre, Estonia, Finlandia, Francia, Alemania, Grecia, Irlanda, Italia, Países Bajos, Portugal, Eslovaquia, Eslovenia, Malta, Letonia y Lituania

Fuente: Instituto Cántabro de Estadística y Banco de España

Indicadores de posición competitiva de precios industriales frente a países de la zona euro.  
Tasa de variación interanual (%)



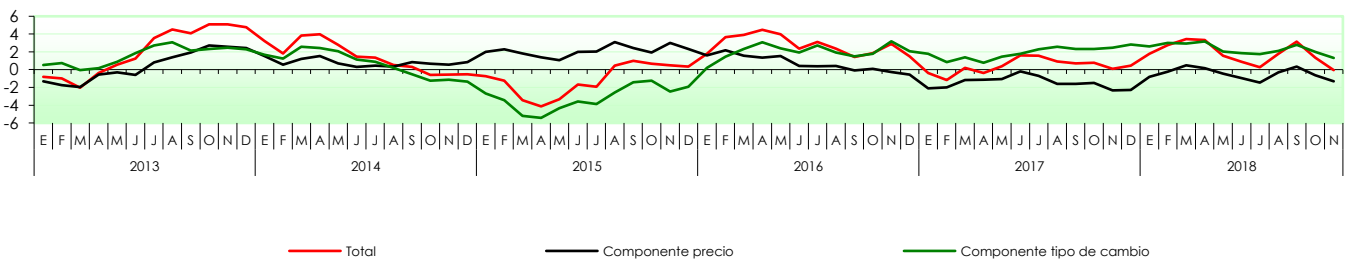
En noviembre de 2018, el índice de competitividad de precios industriales de Cantabria frente a los **principales socios comerciales** no registró variaciones. Dicho resultado se debió a un empeoramiento del 1,3% en el componente tipo de cambio y a una mejora en el componente de precios del 1,3%, ya que los precios industriales en Cantabria se situaron en niveles inferiores al de los principales socios comerciales.

| Indicadores de posición competitiva frente a principales socios comerciales | Cantabria              |                               |
|---|------------------------|-------------------------------|
|   | Índice. Noviembre 2018 | Tasa variación interanual (%) |
| Series originales   |                        |                               |
| Total   | 101,9                  | 0,0                           |
| Componente tipo de cambio   | 102,3                  | 1,3                           |
| Componente de precios   | 99,6                   | -1,3                          |
| Series ajustadas de estacionalidad  |                        |                               |
| Total   | 102,0                  | 0,0                           |
| Componente de precios   | 99,7                   | -1,3                          |

Nota: Los principales socios comerciales son Bélgica, Luxemburgo, China, Finlandia, Francia, Alemania, Italia, Japón, México, Países Bajos, Noruega, Polonia, Portugal, Rusia, Suecia, Turquía, Reino Unido y Estados Unidos.

Fuente: Instituto Cántabro de Estadística

Indicadores de posición competitiva de precios industriales.  
Cantabria frente a principales socios comerciales. Tasa de variación interanual(%)



## 5. Índices de competitividad de precios industriales frente a la zona euro

| Año  | Mes        | Cantabria         |                                    |                                   |                                    | España |                                   |  |  |
|------|------------|-------------------|------------------------------------|-----------------------------------|------------------------------------|--------|-----------------------------------|--|--|
|      |            | Índice            |                                    | Tasas de variación interanual (%) |                                    | Índice | Tasas de variación interanual (%) |  |  |
|      |            | Series originales | Series ajustadas de estacionalidad | Series originales                 | Series ajustadas de estacionalidad |        | Series originales                 |  |  |
| 2013 | Enero      | 98,5              | 98,3                               | -1,7                              | -1,7                               | 102,7  | 1,0                               |  |  |
|      | Febrero    | 98,5              | 98,5                               | -2,0                              | -2,0                               | 102,9  | 1,1                               |  |  |
|      | Marzo      | 97,9              | 98,1                               | -2,2                              | -2,2                               | 102,8  | 0,5                               |  |  |
|      | Abril      | 98,1              | 98,5                               | -0,8                              | -0,8                               | 102,6  | 0,3                               |  |  |
|      | Mayo       | 99,3              | 99,2                               | -0,4                              | -0,4                               | 102,6  | 0,5                               |  |  |
|      | Junio      | 99,8              | 99,4                               | -0,5                              | -0,5                               | 102,4  | 0,7                               |  |  |
|      | Julio      | 100,2             | 99,9                               | 1,1                               | 1,1                                | 102,5  | 0,2                               |  |  |
|      | Agosto     | 99,5              | 99,5                               | 1,8                               | 1,9                                | 102,3  | -0,4                              |  |  |
|      | Septiembre | 99,7              | 99,8                               | 2,4                               | 2,3                                | 102,3  | -0,6                              |  |  |
|      | Octubre    | 100,3             | 100,3                              | 3,3                               | 3,2                                | 102,1  | -0,5                              |  |  |
|      | Noviembre  | 100,2             | 100,3                              | 3,0                               | 2,9                                | 102,0  | -0,4                              |  |  |
|      | Diciembre  | 101,0             | 100,8                              | 2,9                               | 2,8                                | 101,7  | -0,6                              |  |  |
| 2014 | Enero      | 100,7             | 100,5                              | 2,2                               | 2,2                                | 101,9  | -0,8                              |  |  |
|      | Febrero    | 99,7              | 99,7                               | 1,3                               | 1,3                                | 101,8  | -1,1                              |  |  |
|      | Marzo      | 99,9              | 100,1                              | 2,0                               | 2,0                                | 101,8  | -0,9                              |  |  |
|      | Abril      | 100,4             | 100,8                              | 2,3                               | 2,3                                | 101,9  | -0,7                              |  |  |
|      | Mayo       | 100,8             | 100,8                              | 1,5                               | 1,5                                | 102,0  | -0,6                              |  |  |
|      | Junio      | 100,8             | 100,5                              | 1,0                               | 1,1                                | 102,0  | -0,4                              |  |  |
|      | Julio      | 101,2             | 101,0                              | 1,1                               | 1,1                                | 102,0  | -0,5                              |  |  |
|      | Agosto     | 100,5             | 100,4                              | 1,0                               | 1,0                                | 102,1  | -0,2                              |  |  |
|      | Septiembre | 101,0             | 101,0                              | 1,3                               | 1,3                                | 102,3  | 0,1                               |  |  |
|      | Octubre    | 101,3             | 101,3                              | 1,0                               | 1,0                                | 102,2  | 0,1                               |  |  |
|      | Noviembre  | 101,0             | 101,2                              | 0,9                               | 0,8                                | 102,2  | 0,2                               |  |  |
|      | Diciembre  | 102,1             | 101,8                              | 1,1                               | 1,0                                | 102,1  | 0,4                               |  |  |
| 2015 | Enero      | 102,1             | 102,0                              | 1,4                               | 1,5                                | 102,1  | 0,2                               |  |  |
|      | Febrero    | 101,3             | 101,3                              | 1,6                               | 1,6                                | 102,6  | 0,8                               |  |  |
|      | Marzo      | 100,9             | 101,2                              | 1,1                               | 1,1                                | 102,8  | 0,9                               |  |  |
|      | Abril      | 101,1             | 101,5                              | 0,6                               | 0,7                                | 103,0  | 1,1                               |  |  |
|      | Mayo       | 101,2             | 101,2                              | 0,4                               | 0,5                                | 103,2  | 1,2                               |  |  |
|      | Junio      | 102,2             | 101,9                              | 1,3                               | 1,4                                | 103,2  | 1,2                               |  |  |
|      | Julio      | 102,5             | 102,2                              | 1,2                               | 1,2                                | 103,1  | 1,1                               |  |  |
|      | Agosto     | 102,7             | 102,6                              | 2,2                               | 2,2                                | 102,9  | 0,7                               |  |  |
|      | Septiembre | 102,8             | 102,8                              | 1,7                               | 1,7                                | 102,7  | 0,4                               |  |  |
|      | Octubre    | 102,6             | 102,7                              | 1,3                               | 1,3                                | 102,4  | 0,2                               |  |  |
|      | Noviembre  | 103,5             | 103,6                              | 2,4                               | 2,4                                | 102,3  | 0,1                               |  |  |
|      | Diciembre  | 103,9             | 103,6                              | 1,8                               | 1,8                                | 102,0  | -0,1                              |  |  |
| 2016 | Enero      | 103,9             | 103,9                              | 1,8                               | 1,9                                | 101,6  | -0,5                              |  |  |
|      | Febrero    | 103,9             | 103,9                              | 2,5                               | 2,6                                | 101,3  | -1,3                              |  |  |
|      | Marzo      | 103,0             | 103,3                              | 2,0                               | 2,1                                | 101,9  | -0,9                              |  |  |
|      | Abril      | 103,1             | 103,6                              | 2,0                               | 2,0                                | 102,2  | -0,8                              |  |  |
|      | Mayo       | 103,4             | 103,5                              | 2,2                               | 2,2                                | 102,4  | -0,8                              |  |  |
|      | Junio      | 103,3             | 103,0                              | 1,1                               | 1,1                                | 102,8  | -0,4                              |  |  |
|      | Julio      | 103,6             | 103,4                              | 1,1                               | 1,2                                | 102,5  | -0,6                              |  |  |
|      | Agosto     | 104,0             | 103,9                              | 1,3                               | 1,2                                | 102,5  | -0,3                              |  |  |
|      | Septiembre | 103,6             | 103,5                              | 0,8                               | 0,7                                | 102,4  | -0,4                              |  |  |
|      | Octubre    | 103,7             | 103,7                              | 1,1                               | 1,0                                | 102,5  | 0,1                               |  |  |
|      | Noviembre  | 104,6             | 104,7                              | 1,1                               | 1,0                                | 102,4  | 0,1                               |  |  |
|      | Diciembre  | 104,9             | 104,7                              | 1,0                               | 1,0                                | 102,9  | 0,8                               |  |  |
| 2017 | Enero      | 103,3             | 103,3                              | -0,6                              | -0,5                               | 103,2  | 1,6                               |  |  |
|      | Febrero    | 103,4             | 103,5                              | -0,5                              | -0,4                               | 103,3  | 2,0                               |  |  |
|      | Marzo      | 103,3             | 103,6                              | 0,3                               | 0,3                                | 103,2  | 1,3                               |  |  |
|      | Abril      | 103,2             | 103,6                              | 0,1                               | 0,1                                | 102,9  | 0,7                               |  |  |
|      | Mayo       | 103,6             | 103,6                              | 0,2                               | 0,1                                | 103,1  | 0,7                               |  |  |
|      | Junio      | 104,4             | 104,0                              | 1,1                               | 1,0                                | 102,9  | 0,1                               |  |  |
|      | Julio      | 104,3             | 104,1                              | 0,7                               | 0,7                                | 103,0  | 0,5                               |  |  |
|      | Agosto     | 103,8             | 103,6                              | -0,2                              | -0,3                               | 102,9  | 0,3                               |  |  |
|      | Septiembre | 103,4             | 103,3                              | -0,2                              | -0,3                               | 102,9  | 0,5                               |  |  |
|      | Octubre    | 103,7             | 103,6                              | -0,1                              | -0,1                               | 103,0  | 0,5                               |  |  |
|      | Noviembre  | 103,5             | 103,6                              | -1,0                              | -1,0                               | 103,0  | 0,6                               |  |  |
|      | Diciembre  | 103,7             | 103,6                              | -1,1                              | -1,0                               | 103,2  | 0,4                               |  |  |
| 2018 | Enero      | 103,6             | 103,8                              | 0,3                               | 0,4                                | 103,4  | 0,1                               |  |  |
|      | Febrero    | 104,2             | 104,3                              | 0,8                               | 0,8                                | 103,0  | -0,3                              |  |  |
|      | Marzo      | 104,8             | 105,1                              | 1,5                               | 1,4                                | 103,1  | -0,1                              |  |  |
|      | Abril      | 104,6             | 104,9                              | 1,3                               | 1,3                                | 103,5  | 0,6                               |  |  |
|      | Mayo       | 104,5             | 104,5                              | 0,9                               | 0,8                                | 103,4  | 0,3                               |  |  |
|      | Junio      | 104,9             | 104,6                              | 0,5                               | 0,5                                | 103,5  | 0,5                               |  |  |
|      | Julio      | 104,1             | 103,9                              | -0,2                              | -0,2                               | 103,2  | 0,1                               |  |  |
|      | Agosto     | 104,9             | 104,7                              | 1,1                               | 1,0                                | 103,0  | 0,2                               |  |  |
|      | Septiembre | 105,5             | 105,3                              | 2,0                               | 2,0                                | 102,9  | 0,0                               |  |  |
|      | Octubre    | 104,6             | 104,5                              | 0,9                               | 0,9                                | 103,1  | 0,1                               |  |  |
|      | Noviembre  | 103,5             | 103,6                              | -0,1                              | 0,0                                | 102,8  | -0,2                              |  |  |

Fuente: Instituto Cántabro de Estadística y Banco de España

## 6. Índices de competitividad de precios industriales frente a principales socios

| Año  | Mes        | Índice            |                           |                    |                                    |                    | Tasas de variación interanual (%) |                           |                    |                                    |                    |  |
|------|------------|-------------------|---------------------------|--------------------|------------------------------------|--------------------|-----------------------------------|---------------------------|--------------------|------------------------------------|--------------------|--|
|      |            | Series originales |                           |                    | Series ajustadas de estacionalidad |                    | Series originales                 |                           |                    | Series ajustadas de estacionalidad |                    |  |
|      |            | Total             | Componente tipo de cambio | Componente precios | Total                              | Componente precios | Total                             | Componente tipo de cambio | Componente precios | Total                              | Componente precios |  |
| 2013 | Enero      | 96,7              | 97,9                      | 98,7               | 96,5                               | 98,6               | -0,8                              | 0,5                       | -1,3               | -0,8                               | -1,3               |  |
|      | Febrero    | 97,1              | 98,5                      | 98,6               | 97,1                               | 98,6               | -1,0                              | 0,7                       | -1,7               | -0,9                               | -1,7               |  |
|      | Marzo      | 95,8              | 97,8                      | 98,0               | 96,1                               | 98,3               | -2,0                              | -0,1                      | -2,0               | -2,0                               | -1,9               |  |
|      | Abril      | 96,1              | 97,8                      | 98,2               | 96,5                               | 98,6               | -0,4                              | 0,2                       | -0,6               | -0,4                               | -0,5               |  |
|      | Mayo       | 97,3              | 97,8                      | 99,4               | 97,2                               | 99,3               | 0,6                               | 0,9                       | -0,3               | 0,6                                | -0,3               |  |
|      | Junio      | 98,3              | 98,4                      | 99,9               | 97,9                               | 99,5               | 1,2                               | 1,9                       | -0,6               | 1,3                                | -0,6               |  |
|      | Julio      | 98,5              | 98,4                      | 100,1              | 98,2                               | 99,8               | 3,5                               | 2,7                       | 0,8                | 3,5                                | 0,8                |  |
|      | Agosto     | 98,2              | 98,8                      | 99,4               | 98,2                               | 99,4               | 4,5                               | 3,1                       | 1,4                | 4,5                                | 1,4                |  |
|      | Septiembre | 98,5              | 98,9                      | 99,6               | 98,5                               | 99,6               | 4,1                               | 2,1                       | 1,9                | 4,0                                | 1,8                |  |
|      | Octubre    | 99,3              | 99,3                      | 100,0              | 99,4                               | 100,1              | 5,1                               | 2,3                       | 2,7                | 5,0                                | 2,6                |  |
|      | Noviembre  | 99,1              | 99,1                      | 100,0              | 99,3                               | 100,2              | 5,1                               | 2,5                       | 2,6                | 5,0                                | 2,5                |  |
|      | Diciembre  | 100,4             | 99,6                      | 100,8              | 100,2                              | 100,6              | 4,8                               | 2,3                       | 2,4                | 4,7                                | 2,3                |  |
| 2014 | Enero      | 99,8              | 99,6                      | 100,3              | 99,7                               | 100,1              | 3,2                               | 1,7                       | 1,5                | 3,2                                | 1,5                |  |
|      | Febrero    | 98,9              | 99,7                      | 99,2               | 98,9                               | 99,2               | 1,8                               | 1,3                       | 0,6                | 1,9                                | 0,6                |  |
|      | Marzo      | 99,5              | 100,3                     | 99,2               | 99,8                               | 99,5               | 3,8                               | 2,6                       | 1,2                | 3,9                                | 1,3                |  |
|      | Abril      | 99,9              | 100,2                     | 99,7               | 100,3                              | 100,1              | 4,0                               | 2,4                       | 1,5                | 4,0                                | 1,6                |  |
|      | Mayo       | 100,0             | 99,9                      | 100,1              | 100,0                              | 100,1              | 2,8                               | 2,1                       | 0,7                | 2,9                                | 0,8                |  |
|      | Junio      | 99,7              | 99,5                      | 100,2              | 99,4                               | 99,8               | 1,4                               | 1,1                       | 0,3                | 1,5                                | 0,4                |  |
|      | Julio      | 99,8              | 99,3                      | 100,5              | 99,6                               | 100,3              | 1,3                               | 0,9                       | 0,4                | 1,4                                | 0,5                |  |
|      | Agosto     | 98,7              | 99,0                      | 99,7               | 98,7                               | 99,7               | 0,5                               | 0,2                       | 0,3                | 0,5                                | 0,4                |  |
|      | Septiembre | 98,8              | 98,4                      | 100,4              | 98,7                               | 100,4              | 0,3                               | -0,5                      | 0,8                | 0,3                                | 0,8                |  |
|      | Octubre    | 98,7              | 98,0                      | 100,7              | 98,8                               | 100,8              | -0,6                              | -1,2                      | 0,7                | -0,6                               | 0,6                |  |
|      | Noviembre  | 98,6              | 98,0                      | 100,6              | 98,6                               | 100,7              | -0,6                              | -1,1                      | 0,6                | -0,6                               | 0,5                |  |
|      | Diciembre  | 99,8              | 98,3                      | 101,6              | 99,6                               | 101,4              | -0,5                              | -1,3                      | 0,8                | -0,6                               | 0,8                |  |
| 2015 | Enero      | 99,1              | 96,9                      | 102,3              | 98,9                               | 102,1              | -0,7                              | -2,7                      | 2,0                | -0,7                               | 2,0                |  |
|      | Febrero    | 97,6              | 96,3                      | 101,4              | 97,7                               | 101,5              | -1,2                              | -3,4                      | 2,3                | -1,2                               | 2,3                |  |
|      | Marzo      | 96,1              | 95,1                      | 101,0              | 96,4                               | 101,3              | -3,5                              | -5,2                      | 1,8                | -3,4                               | 1,9                |  |
|      | Abril      | 95,8              | 94,8                      | 101,1              | 96,2                               | 101,5              | -4,1                              | -5,4                      | 1,4                | -4,1                               | 1,4                |  |
|      | Mayo       | 96,7              | 95,5                      | 101,2              | 96,7                               | 101,3              | -3,3                              | -4,3                      | 1,1                | -3,2                               | 1,2                |  |
|      | Junio      | 98,1              | 96,0                      | 102,2              | 97,8                               | 101,9              | -1,7                              | -3,6                      | 2,0                | -1,6                               | 2,1                |  |
|      | Julio      | 97,9              | 95,5                      | 102,6              | 97,7                               | 102,4              | -1,9                              | -3,9                      | 2,0                | -1,9                               | 2,1                |  |
|      | Agosto     | 99,2              | 96,5                      | 102,8              | 99,1                               | 102,8              | 0,4                               | -2,6                      | 3,1                | 0,4                                | 3,1                |  |
|      | Septiembre | 99,7              | 97,0                      | 102,8              | 99,7                               | 102,8              | 1,0                               | -1,4                      | 2,4                | 0,9                                | 2,4                |  |
|      | Octubre    | 99,4              | 96,8                      | 102,6              | 99,4                               | 102,7              | 0,7                               | -1,2                      | 1,9                | 0,6                                | 1,9                |  |
|      | Noviembre  | 99,0              | 95,6                      | 103,6              | 99,0                               | 103,6              | 0,5                               | -2,5                      | 3,0                | 0,4                                | 3,0                |  |
|      | Diciembre  | 100,2             | 96,4                      | 103,9              | 99,9                               | 103,7              | 0,3                               | -1,9                      | 2,3                | 0,3                                | 2,3                |  |
| 2016 | Enero      | 100,9             | 97,1                      | 103,9              | 100,8                              | 103,8              | 1,8                               | 0,2                       | 1,6                | 1,9                                | 1,7                |  |
|      | Febrero    | 101,2             | 97,7                      | 103,6              | 101,3                              | 103,7              | 3,6                               | 1,4                       | 2,2                | 3,7                                | 2,2                |  |
|      | Marzo      | 99,8              | 97,3                      | 102,6              | 100,1                              | 102,9              | 3,9                               | 2,3                       | 1,5                | 3,9                                | 1,5                |  |
|      | Abril      | 100,1             | 97,7                      | 102,5              | 100,5                              | 102,9              | 4,5                               | 3,1                       | 1,4                | 4,5                                | 1,4                |  |
|      | Mayo       | 100,5             | 97,8                      | 102,7              | 100,6                              | 102,8              | 4,0                               | 2,4                       | 1,5                | 4,0                                | 1,5                |  |
|      | Junio      | 100,4             | 97,8                      | 102,6              | 100,1                              | 102,3              | 2,4                               | 1,9                       | 0,4                | 2,4                                | 0,4                |  |
|      | Julio      | 100,9             | 98,0                      | 103,0              | 100,7                              | 102,8              | 3,1                               | 2,7                       | 0,4                | 3,1                                | 0,4                |  |
|      | Agosto     | 101,5             | 98,3                      | 103,3              | 101,4                              | 103,1              | 2,3                               | 1,9                       | 0,4                | 2,3                                | 0,3                |  |
|      | Septiembre | 101,1             | 98,4                      | 102,7              | 101,0                              | 102,6              | 1,4                               | 1,5                       | -0,1               | 1,3                                | -0,2               |  |
|      | Octubre    | 101,2             | 98,6                      | 102,7              | 101,2                              | 102,7              | 1,8                               | 1,8                       | 0,1                | 1,8                                | 0,0                |  |
|      | Noviembre  | 101,9             | 98,6                      | 103,4              | 101,9                              | 103,4              | 2,9                               | 3,2                       | -0,3               | 2,9                                | -0,3               |  |
|      | Diciembre  | 101,7             | 98,4                      | 103,4              | 101,4                              | 103,1              | 1,5                               | 2,1                       | -0,6               | 1,5                                | -0,5               |  |
| 2017 | Enero      | 100,5             | 98,8                      | 101,7              | 100,5                              | 101,7              | -0,4                              | 1,8                       | -2,1               | -0,3                               | -2,0               |  |
|      | Febrero    | 100,0             | 98,5                      | 101,5              | 100,1                              | 101,7              | -1,2                              | 0,9                       | -2,0               | -1,1                               | -2,0               |  |
|      | Marzo      | 100,0             | 98,6                      | 101,4              | 100,3                              | 101,7              | 0,2                               | 1,4                       | -1,2               | 0,2                                | -1,2               |  |
|      | Abril      | 99,7              | 98,4                      | 101,3              | 100,2                              | 101,7              | -0,4                              | 0,8                       | -1,1               | -0,4                               | -1,2               |  |
|      | Mayo       | 100,9             | 99,3                      | 101,6              | 101,0                              | 101,7              | 0,4                               | 1,5                       | -1,1               | 0,4                                | -1,1               |  |
|      | Junio      | 102,0             | 99,6                      | 102,4              | 101,7                              | 102,1              | 1,6                               | 1,8                       | -0,2               | 1,6                                | -0,2               |  |
|      | Julio      | 102,5             | 100,3                     | 102,2              | 102,3                              | 102,0              | 1,6                               | 2,3                       | -0,7               | 1,6                                | -0,7               |  |
|      | Agosto     | 102,4             | 100,8                     | 101,6              | 102,3                              | 101,4              | 0,9                               | 2,6                       | -1,6               | 0,9                                | -1,7               |  |
|      | Septiembre | 101,8             | 100,7                     | 101,1              | 101,6                              | 100,9              | 0,7                               | 2,3                       | -1,6               | 0,6                                | -1,7               |  |
|      | Octubre    | 102,0             | 100,8                     | 101,2              | 101,9                              | 101,1              | 0,8                               | 2,3                       | -1,5               | 0,7                                | -1,5               |  |
|      | Noviembre  | 102,0             | 101,0                     | 101,0              | 102,0                              | 101,0              | 0,1                               | 2,5                       | -2,3               | 0,1                                | -2,3               |  |
|      | Diciembre  | 102,1             | 101,1                     | 101,0              | 102,0                              | 100,8              | 0,5                               | 2,8                       | -2,3               | 0,5                                | -2,2               |  |
| 2018 | Enero      | 102,3             | 101,4                     | 100,9              | 102,3                              | 100,9              | 1,8                               | 2,6                       | -0,8               | 1,9                                | -0,7               |  |
|      | Febrero    | 102,8             | 101,5                     | 101,3              | 102,9                              | 101,4              | 2,7                               | 3,0                       | -0,2               | 2,8                                | -0,2               |  |
|      | Marzo      | 103,4             | 101,5                     | 101,9              | 103,7                              | 102,1              | 3,4                               | 2,9                       | 0,5                | 3,4                                | 0,4                |  |
|      | Abril      | 103,1             | 101,6                     | 101,5              | 103,5                              | 101,9              | 3,3                               | 3,2                       | 0,2                | 3,3                                | 0,1                |  |
|      | Mayo       | 102,5             | 101,3                     | 101,2              | 102,6                              | 101,3              | 1,6                               | 2,0                       | -0,4               | 1,6                                | -0,4               |  |
|      | Junio      | 102,9             | 101,4                     | 101,5              | 102,6                              | 101,2              | 0,9                               | 1,9                       | -1,0               | 0,9                                | -0,9               |  |
|      | Julio      | 102,8             | 102,0                     | 100,7              | 102,6                              | 100,6              | 0,3                               | 1,8                       | -1,5               | 0,3                                | -1,4               |  |
|      | Agosto     | 104,2             | 102,9                     | 101,3              | 104,1                              | 101,1              | 1,8                               | 2,1                       | -0,3               | 1,8                                | -0,3               |  |
|      | Septiembre | 105,0             | 103,5                     | 101,4              | 104,7                              | 101,2              | 3,1                               | 2,8                       | 0,3                | 3,1                                | 0,3                |  |
|      | Octubre    | 103,4             | 102,8                     | 100,5              | 103,2                              | 100,4              | 1,3                               | 2,0                       | -0,6               | 1,3                                | -0,7               |  |
|      | Noviembre  | 101,9             | 102,3                     | 99,6               | 102,0                              | 99,7               | 0,0                               | 1,3                       | -1,3               | 0,0                                | -1,3               |  |

Fuente: Instituto Cántabro de Estadística