

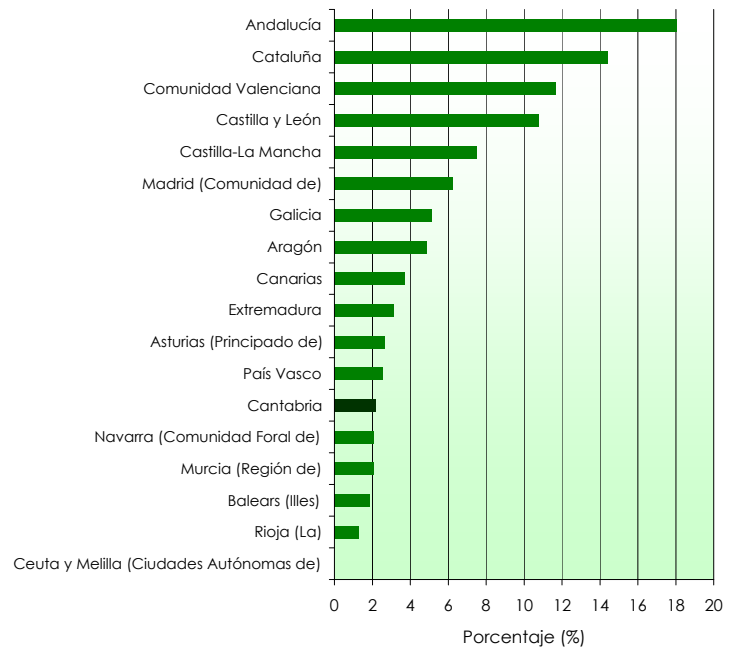
### Demanda nacional de turismo

#### Viajes y estancia media de los residentes en España según lugar de destino

Unidades: número de viajes, días y %

CCAA de destino	Viajes	%	Estancia media
Andalucía	26.066.221	16,73	4,9
Aragón	6.999.045	4,49	3,8
Asturias (Principado de)	3.804.384	2,44	4,3
Baleares (Illes)	2.704.442	1,74	5,4
Canarias	5.319.892	3,42	4,9
<b>Cantabria</b>	<b>3.150.209</b>	<b>2,02</b>	<b>4,8</b>
Castilla y León	10.838.240	6,96	3,6
Castilla la Mancha	15.573.791	10,00	4,5
Cataluña	20.796.046	13,35	3,9
Comunitat Valenciana	16.821.404	10,80	5,7
Extremadura	4.488.601	2,88	4,7
Galicia	7.429.520	4,77	5,1
Madrid (Comunidad de)	8.993.731	5,77	4,0
Murcia (Región de)	2.960.026	1,90	6,8
Navarra (Comunidad Foral de)	2.986.453	1,92	3,3
País Vasco	3.653.161	2,35	4,0
Rioja (La)	1.843.131	1,18	3,7
Ceuta y Melilla (Ciudades Autónomas de)	n.d.	n.d.	n.d.
Turismo emisor	11.245.964	7,22	9,4
<b>Total</b>	<b>155.773.216</b>	<b>100</b>	<b>4,9</b>

Viajes según CCAA de destino (%)



Nota: n.d. no disponible, base muestral < 100

Fuente: ICANE a partir de microdatos de Familifur, Instituto de Estudios Turísticos

#### Viajes, pernотaciones y estancia media de los residentes en España con destino Cantabria, según zona geográfica de destino y según CCAA de procedencia

Unidades: número de viajes, número de pernотaciones, días y %

CCAA de procedencia	Viajes	%	Pernотaciones	%	Estancia media
País Vasco	1.196.353	37,98	4.830.225	31,99	4,0
Cantabria	502.864	15,96	1.370.267	9,07	2,7
Castilla y León	399.121	12,67	1.682.317	11,14	4,2
Madrid (Comunidad de)	393.486	12,49	3.166.224	20,97	8,0
Aragón	107.902	3,43	823.803	5,46	7,6
Galicia	n.d.	n.d.	n.d.	n.d.	n.d.
Asturias (Principado de)	n.d.	n.d.	n.d.	n.d.	n.d.
Navarra	82.111	2,61	329.733	2,18	4,0
Resto	277.853	8,82	2.136.489	14,15	7,7
<b>Total</b>	<b>3.150.209</b>	<b>100</b>	<b>15.101.116</b>	<b>100</b>	<b>4,8</b>

Nota: n.d. no disponible, base muestral < 100

Fuente: ICANE a partir de microdatos de Familifur, Instituto de Estudios Turísticos

Unidades: número de viajes, número de pernотaciones, días y %

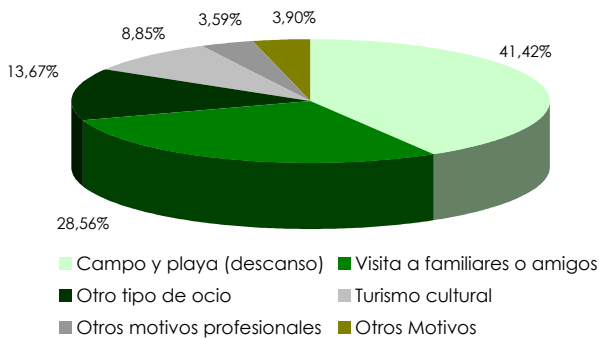
Zona geográfica	Viajes	%	Pernотaciones	%	Estancia media
Asón-Agüera	402.270	12,77	2.326.738	15,41	5,8
Besaya	150.999	4,79	463.607	3,07	3,1
Campoo	66.409	2,11	168.198	1,11	2,5
Costa Central	356.101	11,30	1.772.895	11,74	5,0
Liébana	222.006	7,05	791.246	5,24	3,6
Saja-Nansa	158.150	5,02	631.675	4,18	4,0
Santander	857.170	27,21	4.369.186	28,93	5,1
Trasmiera	822.882	26,12	4.208.788	27,87	5,1
Valles Pasiegos	114.222	3,63	368.783	2,44	3,2
<b>Total</b>	<b>3.150.209</b>	<b>100</b>	<b>15.101.116</b>	<b>100</b>	<b>4,8</b>

Nota: n.d. no disponible, base muestral < 100

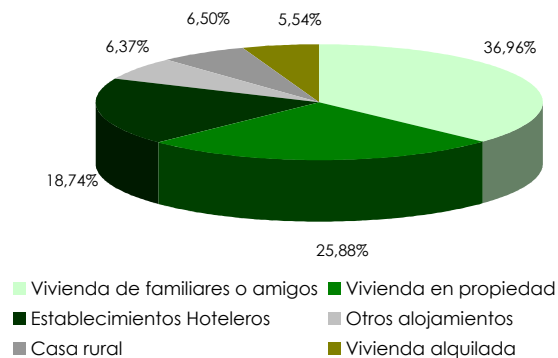
Fuente: ICANE a partir de microdatos de Familifur, Instituto de Estudios Turísticos

## Características de los viajes de residentes en España con destino Cantabria

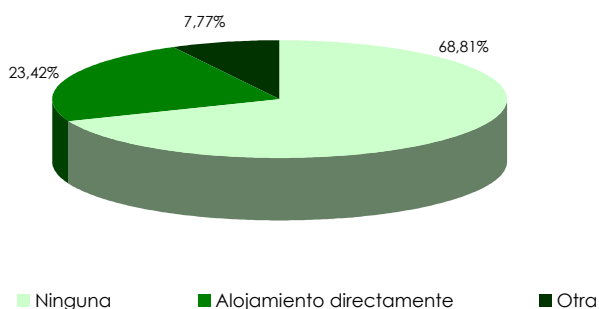
### Viajes según motivo



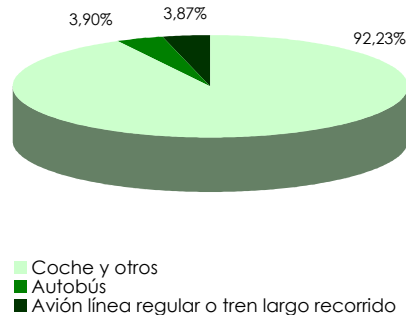
### Viajes según tipo alojamiento



### Viajes según organización



### Viajes según transporte



## Perfil sociodemográfico del turista residente en España con destino Cantabria

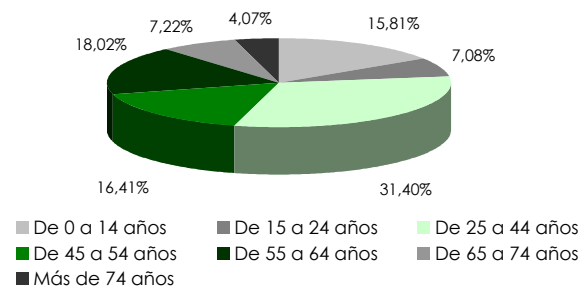
Unidades: personas

Grupos de edad	Varones	Mujeres	Total
De 0 a 14 años	252.889	245.106	<b>497.995</b>
De 15 a 24 años	140.642	82.359	<b>223.001</b>
De 25 a 44 años	473.604	515.511	<b>989.115</b>
De 45 a 54 años	230.588	286.472	<b>517.060</b>
De 55 a 64 años	307.334	260.220	<b>567.554</b>
De 65 a 74 años	n.d	n.d	<b>227.421</b>
Más de 74 años	n.d	n.d	<b>128.063</b>
<b>Total</b>	<b>1.560.170</b>	<b>1.590.039</b>	<b>3.150.209</b>

Nota: n.d. no disponible, base muestral < 100

Fuente: ICANE a partir de microdatos de Familitur, Instituto de Estudios Turísticos

### Turistas según edad

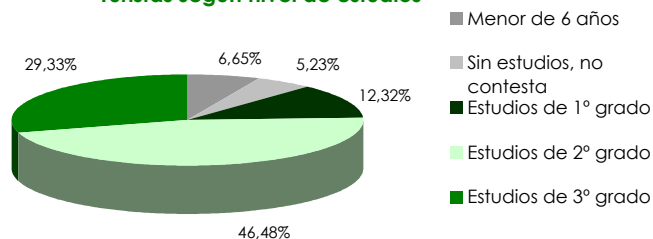


Unidades: personas

Nivel de formación	Turistas
Menor de 6 años	209.570
Sin estudios, no contesta	164.651
Estudios de 1º grado	388.050
Estudios de 2º grado	1.464.113
Estudios de 3º grado	923.826
<b>Total</b>	<b>3.150.209</b>

Fuente: ICANE a partir de microdatos de Familitur, Instituto de Estudios Turísticos

### Turistas según nivel de estudios

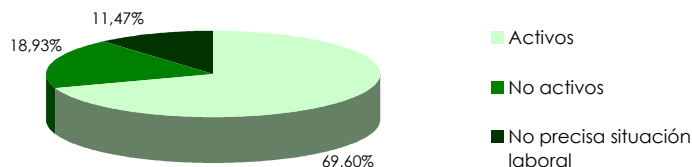


Unidades: personas

Ocupación	Turistas
Activos	2.192.437
No activos	596.452
No precisa situación laboral	361.320
<b>Total</b>	<b>3.150.209</b>

Fuente: ICANE a partir de microdatos de Familitur, Instituto de Estudios Turísticos

### Turistas según ocupación



## Demanda extranjera de turismo

### Visitantes extranjeros con destino Cantabria según país de residencia y zona geográfica de destino Unidades: personas

personas

País de residencia	Visitantes
Francia	156.093
Reino Unido	72.277
Alemania	23.667
Bélgica	19.924
Italia	10.503
Portugal	7.173
U.S.A	6.255
Países Bajos	5.173
Irlanda	4.880
Resto países	36.976
<b>Total</b>	<b>342.922</b>
Turistas	316.112
Excursionistas	26.809

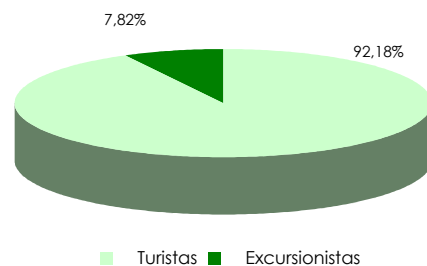
Fuente: ICANE a partir de microdatos de FronTUR, Instituto de Estudios Turísticos

Unidades: personas

Zona geográfica	Visitantes
Asón-Agüera	31.519
Besaya	9.561
Campoo	n.d.
Costa Central	40.563
Liébana	123
Saja-Nansa	381
Santander	16.535
Trasmiera	2.296
Valles Pasiegos	n.d.
Sin especificar	36.757
<b>Total</b>	<b>342.922</b>
Turistas	316.112
Excursionistas	26.809

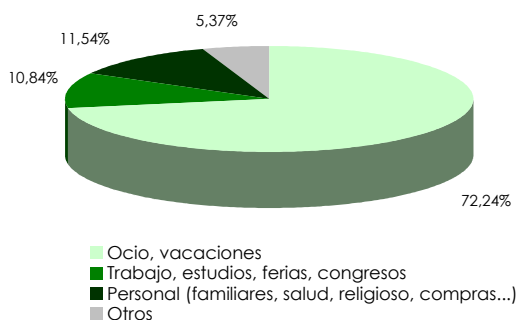
Fuente: ICANE a partir de microdatos de FronTUR, Instituto de Estudios Turísticos

Visitantes según tipo

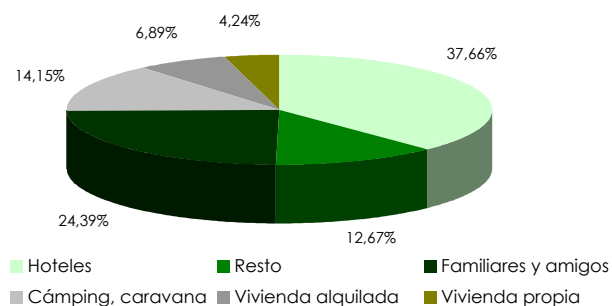


### Características de los visitantes extranjeros con destino Cantabria

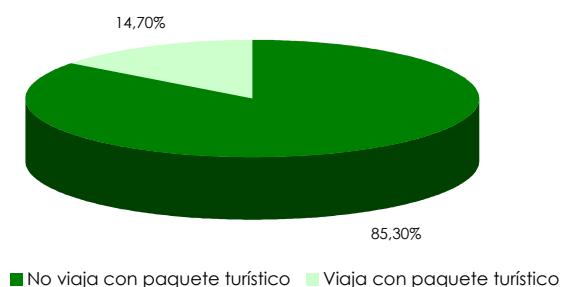
Visitantes según motivo



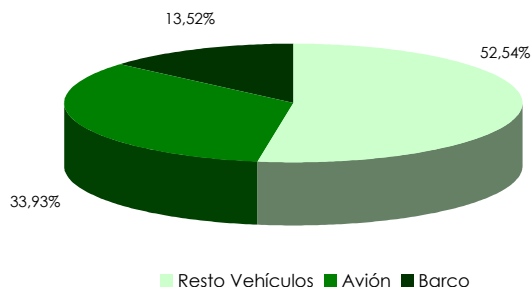
Visitantes según tipo alojamiento



Visitantes con paquete turístico



Visitantes según medio de transporte



## Gasto realizado por los viajeros con destino Cantabria

### Gasto de los visitantes con destino Cantabria según partida de gasto y procedencia

Unidades: euros

Tipo de gasto	Turistas residentes en España
Gasto en alojamiento	111.958.801
Gasto en restaurantes y bares	111.782.201
Gasto en paquete turístico	15.281.228
Gasto transporte	82.281.969
Resto de gastos	194.581.205
<b>Gasto total del viaje</b>	<b>515.885.404</b>

Fuente: ICANE a partir de microdatos de Familitur, Instituto de Estudios Turísticos

Unidades: euros

Tipo de gasto	Turistas residentes en el extranjero	Excursionistas residentes en el extranjero
Gasto en alojamiento	64.911.559	245.192
Gasto en restaurantes y bares	50.057.961	778.642
Gasto en paquete turístico	13.135.519	-
Gasto transporte	89.344.006	6.224.097
Gastos en comestibles	24.338.391	-
Gasto en excursiones	40.545.938	1.178.942
<b>Gasto total del viaje</b>	<b>282.333.374</b>	<b>8.426.873</b>

Fuente: ICANE a partir de microdatos de Egatur, Instituto de Estudios Turísticos

### Gasto medio diario de los turistas residentes en España con destino Cantabria según zona geográfica de destino, sexo y edad

Unidades: euros

Zona geográfica	Gasto medio diario
Asón-Agüera	30,2
Besaya	28,3
Campoo	35,0
Costa Central	54,0
Liébana	46,0
Saja-Nansa	36,7
Santander	56,8
Trasmiera	32,6
Valles Pasiegos	63,0
<b>Total</b>	<b>43,4</b>

Fuente: ICANE a partir de microdatos de Familitur, Instituto de Estudios Turísticos

Unidades: euros

Grupos de edad	Gasto medio diario	
	Varón	Mujer
De 0 a 14 años	30,9	31,2
De 15 a 24 años	42,1	36,0
De 25 a 44 años	44,9	41,1
De 45 a 54 años	54,4	50,2
De 55 a 64 años	43,6	41,2
De 65 a 74 años	56,0	57,5
Más de 74 años	n.d.	n.d.
<b>Total</b>	<b>44,5</b>	<b>42,3</b>

Fuente: ICANE a partir de microdatos de Familitur, Instituto de Estudios Turísticos

### Gasto de los visitantes extranjeros con destino Cantabria según sexo y edad

Unidades: euros

Sexo y edad	Turistas			Total visitantes		
	Gasto total	Gasto medio diario	Gasto medio por persona	Gasto total	Gasto medio diario	Gasto medio por persona
<b>Varón</b>						
Menor de 15 años	n.d.	n.d.	n.d.	n.d.	n.d.	n.d.
De 15 a 24 años	5.825.670	81,2	963,7	6.076.511	84,7	837,9
De 25 a 44 años	68.002.618	98,7	876,1	70.956.036	102,9	804,4
De 45 a 64 años	76.722.111	111,9	872,4	79.016.468	115,2	840,5
De 65 o más años	23.396.108	86,5	984,4	23.613.953	87,3	936,3
<b>Mujer</b>						
Menor de 15 años	n.d.	n.d.	n.d.	n.d.	n.d.	n.d.
De 15 a 24 años	14.100.677	83,4	2.067,6	14.428.118	85,3	1.839,4
De 25 a 44 años	43.364.130	82,2	857,6	45.072.343	85,4	819,6
De 45 a 64 años	37.329.566	101,4	798,7	37.961.661	103,1	780,6
De 65 o más años	13.592.495	73,3	817,9	13.635.157	73,6	813,4
<b>Total</b>	<b>282.333.374</b>	<b>95,1</b>	<b>893,1</b>	<b>290.760.247</b>	<b>98,0</b>	<b>847,9</b>

Fuente: ICANE a partir de microdatos de Egatur, Instituto de Estudios Turísticos

## FAMILITUR: 'Movimientos turísticos de los españoles'

Esta operación, incluida en el Plan Estadístico Nacional, es elaborada por el Instituto de Estudios Turísticos. Es la fuente estadística básica para el análisis del comportamiento turístico de los residentes en España.

La población objeto de estudio es la formada por el conjunto de individuos residentes en viviendas familiares principales en todo el territorio español. Se excluyen del marco poblacional las viviendas colectivas que comprenden hoteles, cuarteles, conventos, y en general alojamientos colectivos.

Se utiliza un muestreo bietápico de conglomerados con submuestreo y estratificación de las unidades de primera y segunda etapa. Las unidades de primera etapa son las secciones censales del INE. Las de segunda etapa son las viviendas familiares principales, dentro de estas se investiga la actividad turística de todos los residentes habituales.

Los principales objetivos de la estadística Familitur son:

- La cuantificación de los flujos de viajeros españoles entre las distintas Comunidades Autónomas y hacia el extranjero.
- La caracterización de los viajes realizados en función de sus aspectos más relevantes, como el motivo, la duración, el tipo de alojamiento, y el destino del viaje, entre otros.

## FRONTUR: 'Movimientos turísticos en fronteras'

Esta operación del Instituto de Estudios Turísticos que forma parte del Plan Estadístico Nacional, es una fuente de información primaria, con cobertura nacional, que desde el punto de vista de la coyuntura turística, es un instrumento básico e imprescindible para la observación del turismo extranjero en España puesto que permite conocer, entre otras variables, el número de turistas que mes a mes llegan a España por sus distintas fronteras, así como sus características básicas en relación con el país de residencia, comunidad autónoma de destino, duración de la estancia, alojamiento o motivo del viaje.

La recogida de la información se realiza mediante ordenadores de mano que posibilitan la grabación, validación en línea, registro y envío telemático de la información recogida en campo, tanto en carretera como en aeropuerto, gracias a la agilización que permite el uso de una PDA en la realización de las breves entrevistas en aeropuerto, se alcanzan porcentajes de cobertura del pasaje de los vuelos encuestados muy elevados.

El marco poblacional utilizado por la encuesta de FRONTUR para la estimación de sus resultados es el proporcionado por los registros administrativos elaborados por la Dirección General de Tráfico, AENA, RENFE y Puertos del Estado. En el caso de la operación de carretera, la información administrativa disponible se refiere al número de vehículos que cruzan la frontera, por lo que es necesario realizar un aforo para conocer su ocupación y convertir el número de vehículos en número de personas. En el resto de vías de acceso sí se dispone del dato administrativo de persona.

## EGATUR: 'Encuesta de gasto turístico'

La Encuesta de Gasto Turístico, incluida en el Plan Estadístico Nacional, es la fuente estadística básica para el análisis del gasto y del comportamiento turístico de los visitantes (turistas y excursionistas) no residentes en España que acceden al país por carretera, aeropuertos, puertos o trenes.

La Encuesta se lleva a cabo en los principales pasos fronterizos de carretera, aeropuerto, puerto, y trenes internacionales. La encuestación se realiza mediante entrevista personal a los visitantes no residentes a la salida de España.

El Instituto de Estudios Turísticos (IET) es el responsable directo de esta operación, realizando los trabajos de campo, de elevación de los resultados y de difusión de los datos de gasto turístico en el marco de la encuesta Egatur. La encuesta se realiza con la colaboración del Instituto Nacional de Estadística (INE) y del Banco de España (BE).

Egatur proporciona información sobre el valor agregado del gasto en turismo y gastos medios por persona y día, desglosado según: tipología del visitante, país de residencia, duración de la estancia, comunidad autónoma de destino principal, concepto de gasto (alojamiento, transporte, restauración, compras, etc.), vía de acceso, tipo de alojamiento, motivo del viaje, utilización de reservas completas de viajes (paquetes turísticos), etc. Así mismo, Egatur proporciona información de gasto de los turistas en función de variables sociodemográficas, actividades realizadas, frecuencia viajera, grado de satisfacción con su visita a España, uso de Internet en relación con el viaje, forma de organización del viaje, etc.

## Zonas Geográficas

- **Asón-Agüera:** Ampuero, Arredondo, Colindres, Ramales de la Victoria, Castro-Urdiales, Rasines, Soba, Guriezo, Liendo, Limpias, Laredo, Valle de Villaverde y Ruesga.
- **Besaya:** Anievas, Bárcena de Pie de Concha, Arenas de Iguña, Cieza, Los Corrales de Buelna, Torrelavega, San Felices de Buelna, Molledo y Cartes.
- **Campoo:** Campoo de Yuso, Valdeolea, Valderredible, Hermandad de Campoo de Suso, Campoo de Enmedio, Valdeprado del Río, Santiurde de Reinoso, San Miguel de Aguayo, Las Rozas de Valdearroyo, Pesquera y Reinoso.
- **Costa central:** Alfoz de Lloredo, Mazcuerras, Udías, Suances, Santillana del Mar, Ruiloba, Reocín, Polanco, Miengo, Comillas y Cabezón de la Sal.
- **Liébana:** Cabezón de Liébana, Camaleño, Vega de Liébana, Tresviso, Potes, Pesaguero y Cillorigo de Liébana.
- **Valles pasiegos:** Castañeda, Corvera de Toranzo, Miera, Puente Viesgo, San Pedro del Romeral, Santa María de Cayón, Liérganes, Luenta, Villafufre, Villacarriedo, Vega de Pas, Selaya, Saro, Santiurde de Toranzo y San Roque de Riomiera.
- **Saja-Nansa:** Cabuérniga, Peñarrubia, Tudanca, Val de San Vicente, Lamasón, Herrerías, Valdáliga, Los Tojos, San Vicente de la Barquera, Rionansa, Ruente y Polaciones.
- **Santander:** El Astillero, Camargo, Villaescusa, Santander, Santa Cruz de Bezana, Penagos y Piélagos.
- **Trasmiera:** Escalante, Argoños, Bárcena de Cicero, Ribamontán al Mar, Solórzano, Meruelo, Medio Cudeyo, Marina de Cudeyo, Hazas de Cesto, Entrambasaguas, Voto, Santoña, Riotuerto, Ribamontán al Monte, Noja, Bareyo y Arnuevo.

## Tabulación del ICANE

Los cuadros del informe se han realizado con los microdatos facilitados por el I.E.T. para las tres operaciones estadísticas mencionadas, difundándose exclusivamente aquellos cuyos registros superan las cien unidades. Si el nivel de disponibilidad únicamente afecta a una categoría de la tabla, con el propósito de ofrecer las estimaciones regionales, se establece este mismo nivel para la categoría de menor valor muestral entre las restantes.

Mediante la política de difusión seguida, únicamente se posibilita la realización de informes de carácter anual.