

## Demanda nacional de turismo

### Viajes y duración media de los residentes en España según destino principal

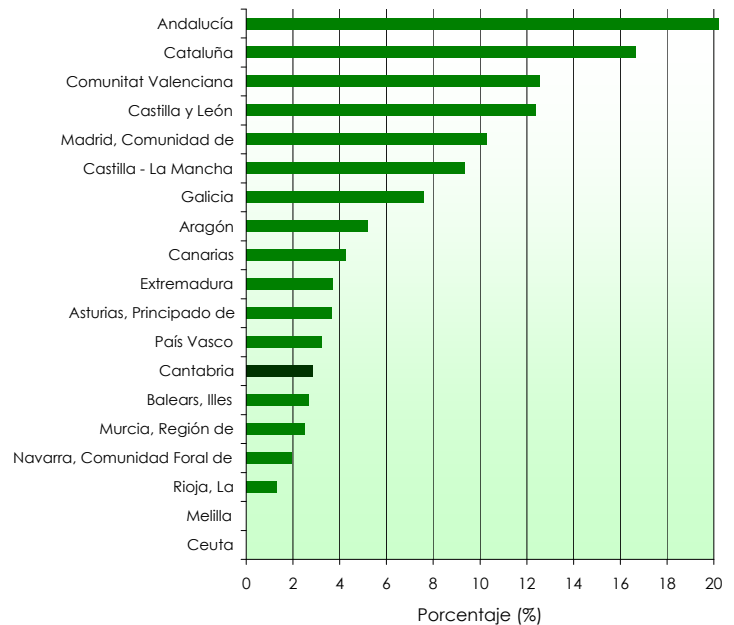
Unidades: número de viajes, días y %

CCAA de destino	Viajes	%	Estancia media
Andalucía	30.398.144	17,32	4,1
Aragón	6.751.698	3,85	3,2
Asturias, Principado de	4.748.506	2,71	4,0
Balears, Illes	3.450.855	1,97	5,5
Canarias	5.515.629	3,14	4,3
<b>Cantabria</b>	<b>3.701.665</b>	<b>2,11</b>	<b>3,7</b>
Castilla y León	16.061.037	9,15	3,7
Castilla - La Mancha	12.147.725	6,92	3,2
Cataluña	21.639.957	12,33	3,3
Comunitat Valenciana	16.264.138	9,27	5,2
Extremadura	4.803.518	2,74	4,2
Galicia	9.871.611	5,63	4,0
Madrid, Comunidad de	13.320.626	7,59	2,9
Murcia, Región de	3.257.327	1,86	4,7
Navarra, Comunidad Foral de	2.489.415	1,42	3,1
País Vasco	4.164.749	2,37	3,3
Rioja, La	1.657.418	0,94	3,2
Ceuta	n.d.	n.d.	n.d.
Melilla	n.d.	n.d.	n.d.
Extranjero	15.139.656	8,63	8,8
<b>Total</b>	<b>175.470.740</b>	<b>100</b>	<b>4,3</b>

Nota: n.d. no disponible, respaldo muestral < 30

Fuente: Encuesta de turismo de residentes, INE

Viajes según CCAA de destino (%)



### Viajes, pernoctaciones y duración media de los residentes en España con destino principal Cantabria, según zona geográfica de destino y CCAA de procedencia

Unidades: número de viajes, número de pernoctaciones, días y %

CCAA de procedencia	Viajes	%	Pernoctaciones	%	Estancia media
País Vasco	1.224.588	33,08	4.212.729	31,01	3,4
Cantabria	722.102	19,51	1.648.749	12,14	2,3
Castilla y León	584.062	15,78	1.937.816	14,26	3,3
Madrid, Comunidad de	480.798	12,99	2.386.308	17,57	5,0
Asturias, Principado de	161.811	4,37	439.759	3,24	2,7
Rioja, La	69.035	1,86	243.088	1,79	3,5
Navarra, Comunidad Foral de	63.664	1,72	254.079	1,87	4,0
Aragón	44.940	1,21	276.995	2,04	6,2
Resto	350.666	9,47	2.185.163	16,09	6,2
<b>Total</b>	<b>3.701.665</b>	<b>100</b>	<b>13.584.686</b>	<b>100</b>	<b>3,7</b>

Nota: n.d. no disponible, respaldo muestral < 30

Fuente: Encuesta de turismo de residentes, INE

Unidades: número de viajes, número de pernoctaciones, días y %

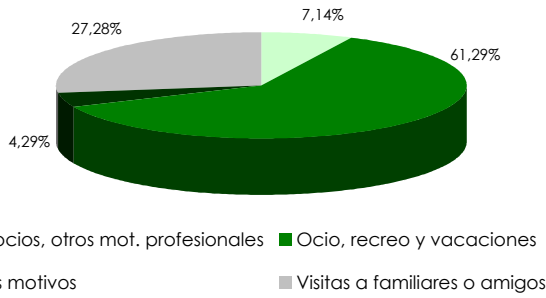
Zona geográfica	Viajes	%	Pernoctaciones	%	Estancia media
Asón-Agüera	635.288	17,16	2.770.387	20,39	4,4
Besaya	105.735	2,86	383.992	2,83	3,6
Campoo	145.874	3,94	669.521	4,93	4,6
Costa Central	447.574	12,09	1.485.998	10,94	3,3
Liébana	124.405	3,36	350.083	2,58	2,8
Saja-Nansa	240.729	6,50	941.582	6,93	3,9
Santander	1.106.051	29,88	4.000.482	29,45	3,6
Trasmiera	783.908	21,18	2.656.517	19,56	3,4
Valles Pasiegos	112.103	3,03	326.124	2,40	2,9
<b>Total</b>	<b>3.701.665</b>	<b>100</b>	<b>13.584.686</b>	<b>100</b>	<b>3,7</b>

Nota: n.d. no disponible, respaldo muestral < 30

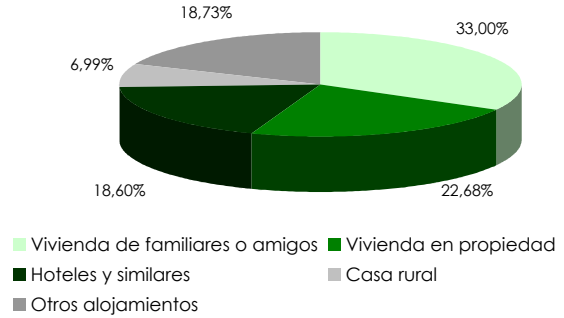
Fuente: Encuesta de turismo de residentes, INE

## Características de los viajes de residentes en España con destino principal Cantabria

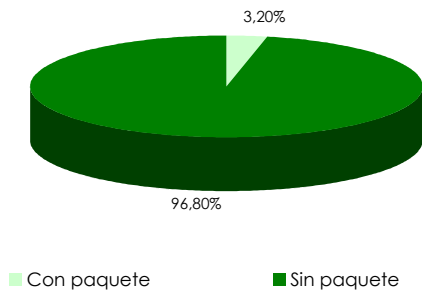
### Viajes según motivo



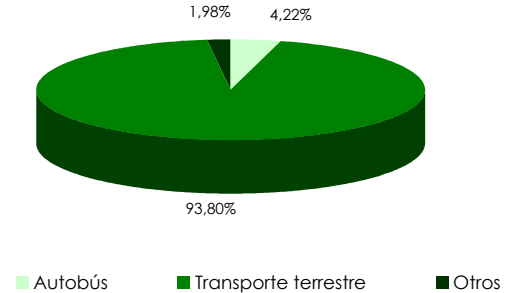
### Viajes según tipo alojamiento



### Viajes según organización



### Viajes según transporte



## Perfil sociodemográfico de los viajeros residentes en España con destino principal Cantabria

Unidades: personas

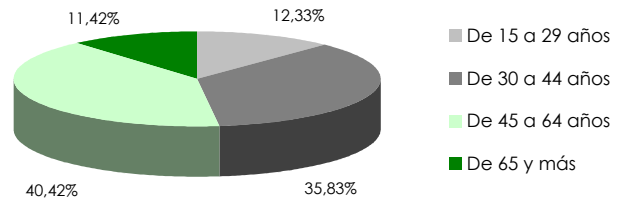
Grupos de edad	Varones	Mujeres	Total
De 15 a 29 años	157.130	221.176	<b>378.306</b>
De 30 a 44 años	459.117	639.932	<b>1.099.049</b>
De 45 a 64 años	648.995	590.814	<b>1.239.809</b>
De 65 y más años	160.572	189.569	<b>350.141</b>
<b>Total</b>	<b>1.425.814</b>	<b>1.641.490</b>	<b>3.067.305</b>

Notas:

- (1) n.d. no disponible, respaldo muestral < 30  
 (2) población residente de 15 años o más

Fuente: Encuesta de turismo de residentes, INE

### Turistas según edad



Unidades: personas

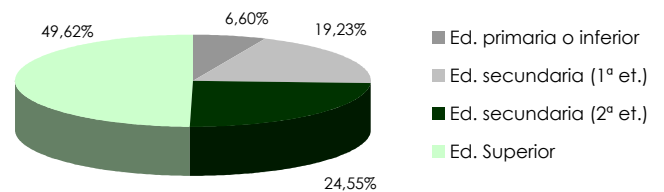
Nivel de formación	Turistas
Educación primaria o inferior	201.303
Educación secundaria, primera etapa	586.750
Educación secundaria, segunda etapa	748.932
Educación superior	1.514.049
<b>TOTAL</b>	<b>3.051.035</b>

Notas:

- (1) n.d. no disponible, respaldo muestral < 30  
 (2) población residente de 16 años o más

Fuente: Encuesta de turismo de residentes, INE

### Turistas según nivel de estudios



Unidades: personas

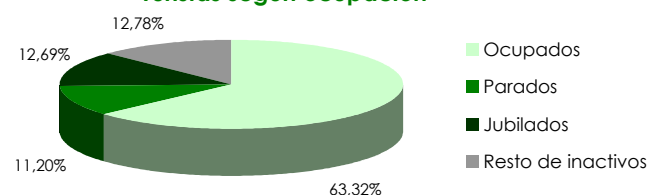
Ocupación	Turistas
Ocupados	1.931.921
Parados	341.847
Jubilados	387.265
Resto de inactivos	390.002
<b>Total</b>	<b>3.051.035</b>

Notas:

- (1) n.d. no disponible, respaldo muestral < 30  
 (2) población residente de 16 años o más

Fuente: Encuesta de turismo de residentes, INE

### Turistas según ocupación



## Demanda extranjera de turismo

### Visitantes extranjeros con destino Cantabria según país de residencia y zona geográfica de destino Unidades: personas

País de residencia	Visitantes
Alemania	24.071
Bélgica	15.148
Francia	198.982
Irlanda	6.708
Italia	14.195
Países Bajos	15.101
Reino Unido	94.136
Resto países	54.044
<b>Total</b>	<b>422.385</b>
Turistas	399.662
Excursionistas	22.723

Unidades: %

Zona geográfica	Visitantes enero-septiembre
Asón-Agüera	10,4
Besaya	2,4
Campoo	0,7
Costa Central	12,4
Liébana	4,0
Saja-Nansa	3,0
Santander	48,4
Trasmiera	9,0
Valles Pasiegos	n.d.
Sin especificar	n.d.
<b>Total</b>	<b>100,0</b>
Turistas	96,2
Excursionistas	3,8

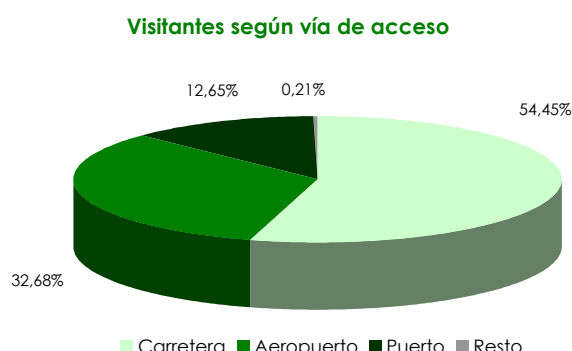
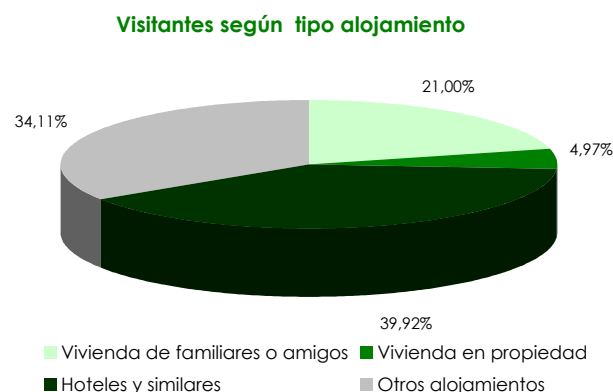
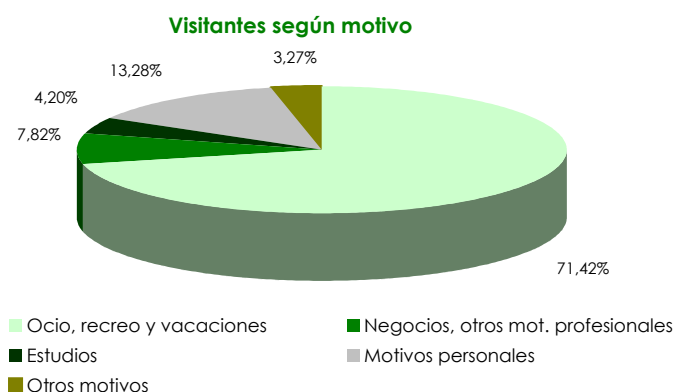


Nota: n.d. no disponible, respaldo muestral < 30

Fuente: Estadística de movimientos turísticos en frontera, INE

Fuente: ICANE a partir de explotación de microdatos FRONTUR, IET

### Características de los visitantes extranjeros con destino Cantabria



## Gasto realizado por los viajeros con destino Cantabria

### Gasto de los turistas residentes en España con destino Cantabria según zona geográfica de destino, sexo y edad

Unidades: euros

Zona geográfica	Gasto medio diario
Asón-Agüera	31,4
Besaya	36,7
Campoo	20,1
Costa Central	52,8
Liébana	67,1
Saja-Nansa	40,7
Santander	53,1
Trasmiera	32,5
Valles Pasiegos	52,2
<b>Total</b>	<b>42,0</b>

Fuente: Encuesta de turismo de residentes, INE

Unidades: euros

Sexo y edad		Gasto total	Gasto medio por viaje	Gasto medio por noche
Varón	De 15 a 29	35.218.816	224,1	47,5
	De 30 a 44	79.861.016	173,9	59,8
	De 45 a 64	108.879.804	167,8	52,7
	De 65 y más	22.420.287	139,6	31,1
Mujer	De 15 a 29	48.999.724	221,5	48,1
	De 30 a 44	85.509.702	133,6	45,6
	De 45 a 64	107.332.474	181,7	50,4
	De 65 y más	30.210.648	159,4	20,9
<b>Total (1)</b>		<b>570.863.587</b>	<b>154,2</b>	<b>42,0</b>

Notas: población residente de 15 años o más el total incluye a los menores de 15 años

Fuente: Encuesta de turismo de residentes, INE

### Gasto de los turistas internacionales con destino principal Cantabria según partida de gasto

Unidades: euros

	Turistas residentes en el extranjero
Gasto total	440.855.227
Gasto medio por turista	983,2
Gasto medio diario	85,3

Fuente: Encuesta de gasto turístico, INE

Unidades: euros

Tipo de gasto	Turistas residentes en el extranjero
Gasto en paquete turístico	25.808.378
Gasto no incluido en paquete turístico	
Gasto en transporte internacional	155.129.775
Gasto en alojamiento	98.307.329
Gasto en manutención	95.265.923
Gasto en actividades	50.534.881
Otros gastos	329.495
<b>Gasto total del viaje</b>	<b>440.855.227</b>

Nota: dado el método de enlace los datos han perdido aditividad

Fuente: Encuesta de gasto turístico, INE