

Demanda nacional de turismo

DATOS PROVISIONALES

Viajes y estancia media de los residentes en España según lugar de destino

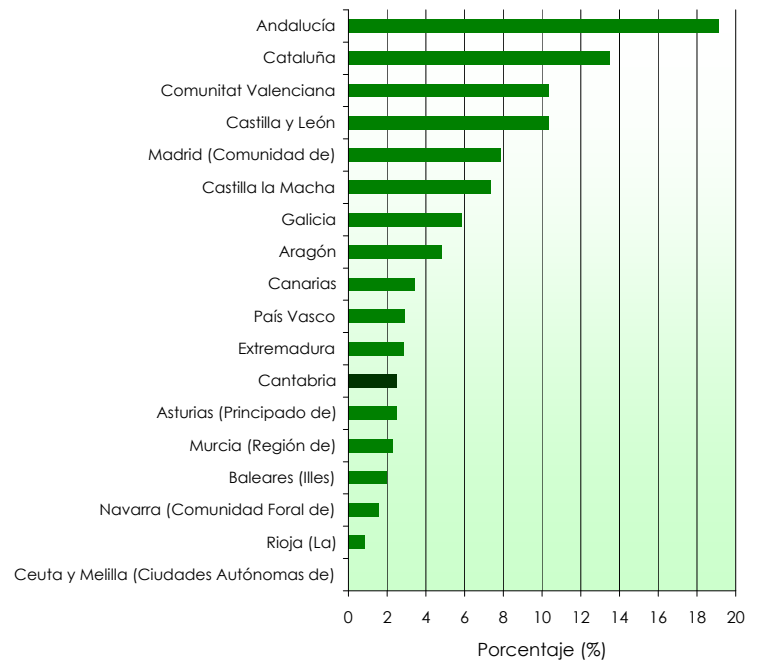
Unidades: número de viajes, días y %

CCAA de destino	Viajes	%	Estancia media
Andalucía	31.761.512	17,46	4,2
Aragón	8.011.707	4,40	3,4
Asturias (Principado de)	4.165.072	2,29	3,9
Baleares (Illes)	3.237.272	1,78	5,5
Canarias	5.712.319	3,14	4,2
Cantabria	4.168.632	2,29	4,1
Castilla y León	17.173.532	9,44	3,8
Castilla la Mancha	12.175.378	6,69	3,1
Cataluña	22.390.518	12,31	3,4
Comunitat Valenciana	17.184.707	9,44	4,9
Extremadura	4.758.527	2,62	4,0
Galicia	9.715.136	5,34	4,1
Madrid (Comunidad de)	13.041.046	7,17	3,0
Murcia (Región de)	3.763.658	2,07	4,2
Navarra (Comunidad Foral de)	2.586.215	1,42	3,1
País Vasco	4.855.953	2,67	3,6
Rioja (La)	1.433.118	0,79	3,3
Ceuta y Melilla (Ciudades Autónomas de)	n.d.	n.d.	n.d.
Turismo emisor	15.732.052	8,65	8,7
Total	181.950.842	100	4,3

Nota: n.d. no disponible por falta de respaldo muestral

Fuente: Encuesta de turismo de residentes, INE

Viajes según CCAA de destino (%)



Viajes, pernотaciones y estancia media de los residentes en España con destino Cantabria, según zona geográfica de destino y según CCAA de procedencia

Unidades: número de viajes, número de pernотaciones, días y %

CCAA de procedencia	Viajes	%	Pernотaciones	%	Estancia media
País Vasco	1.443.206	34,62	6.286.926	36,62	4,4
Cantabria	786.467	18,87	1.679.730	9,78	2,1
Castilla y León	640.586	15,37	2.204.517	12,84	3,4
Madrid (Comunidad de)	582.405	13,97	3.508.858	20,44	6,0
Asturias (Principado de)	126.991	3,05	406.889	2,37	3,2
Cataluña	122.432	2,94	663.912	3,87	5,4
Navarra	80.844	1,94	323.612	1,88	4,0
Aragón	61.288	1,47	336.893	1,96	5,5
Resto	324.412	7,78	1.757.716	10,24	5,4
Total	4.168.632	100	17.169.054	100	4,1

Fuente: ICANE a partir de microdatos de encuesta de turismo de residentes, INE

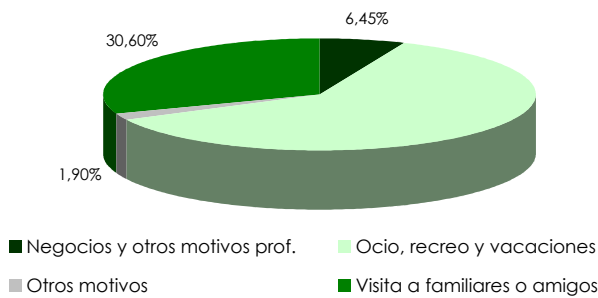
Unidades: número de viajes, número de pernотaciones, días y %

Zona geográfica	Viajes	%	Pernотaciones	%	Estancia media
Asón-Agüera	512.889	12,30	2.661.107	15,50	5,2
Besaya	113.406	2,72	394.107	2,30	3,5
Campoo	207.096	4,97	663.735	3,87	3,2
Costa Central	536.235	12,86	2.026.253	11,80	3,8
Liébana	162.106	3,89	427.825	2,49	2,6
Saja-Nansa	291.478	6,99	1.020.400	5,94	3,5
Santander	1.204.095	28,88	5.131.468	29,89	4,3
Trasmiera	959.497	23,02	4.221.530	24,59	4,4
Valles Pasiegos	181.829	4,36	622.629	3,63	3,4
Total	4.168.632	100	17.169.054	100	4,1

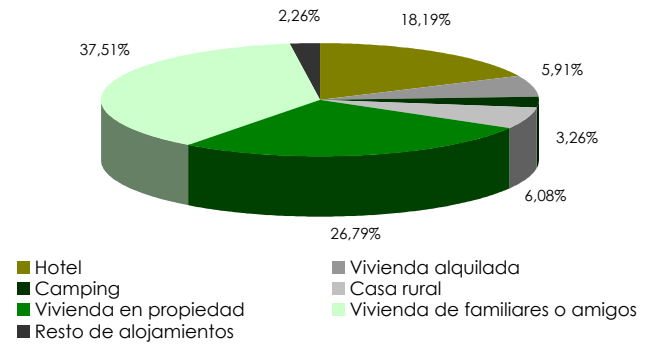
Fuente: ICANE a partir de microdatos de encuesta de turismo de residentes, INE

Características de los viajes de residentes en España con destino Cantabria

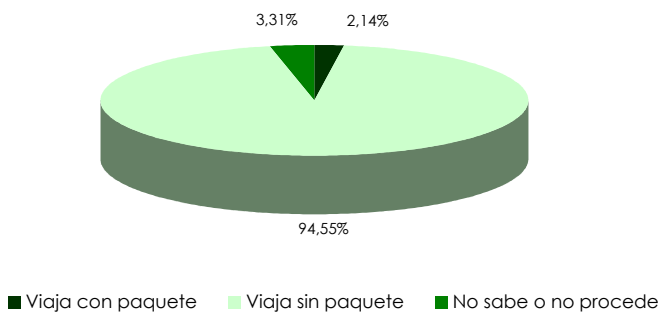
Viajes según motivo



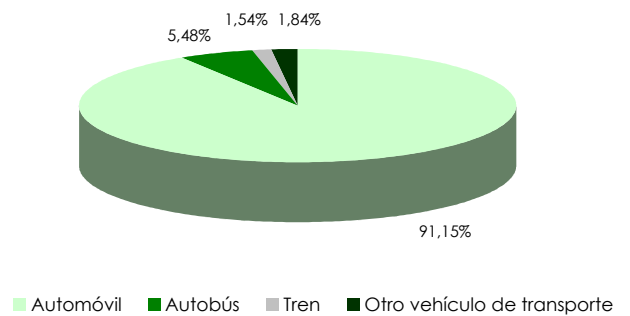
Viajes según tipo alojamiento



Viajes según organización



Viajes según transporte



Perfil sociodemográfico del turista residente en España con destino Cantabria

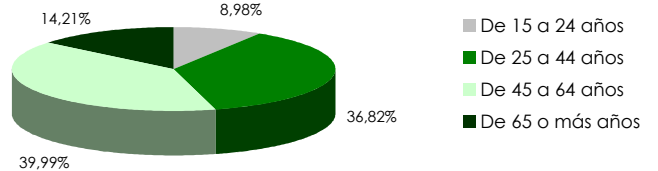
Unidades: personas

Grupos de edad	Varones	Mujeres	Total
De 15 a 24 años	171.858	134.744	306.602
De 25 a 44 años	583.726	674.089	1.257.815
De 45 a 64 años	689.795	676.272	1.366.067
De 65 o más años	234.469	250.783	485.252
Total	1.679.848	1.735.888	3.415.736

Notas: (1) n.d. no disponible por falta de respaldo muestral
(2) Viajes de la población residente de 15 y más años

Fuente: ICANE a partir de microdatos de encuesta de turismo de residentes, INE

Turistas según edad



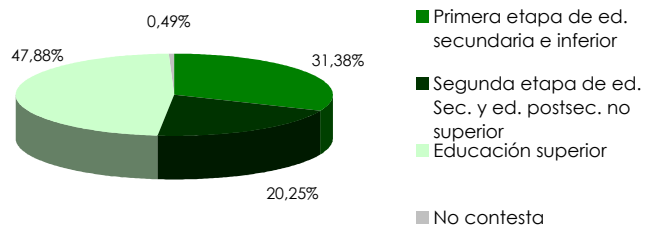
Unidades: personas

Nivel de formación	Turistas
Primera etapa de ed. secundaria e inferior	1.071.897
Segunda etapa de ed. Sec. y ed. postsec. no superior	691.795
Educación superior	1.635.466
No contesta	16.577
Total	3.415.736

Nota: viajes de la población residente de 15 y más años

Fuente: ICANE a partir de microdatos de encuesta de turismo de residentes, INE

Turistas según nivel de estudios



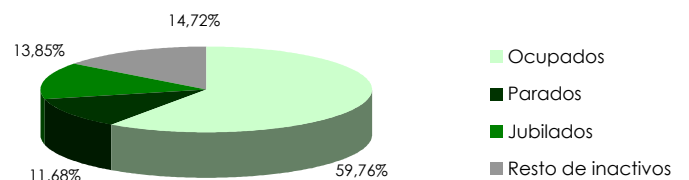
Unidades: personas

Ocupación	Turistas
Ocupados	2.041.077
Parados	398.815
Jubilados	473.137
Resto de inactivos	502.707
Total	3.415.736

Nota: viajes de la población residente de 15 y más años

Fuente: ICANE a partir de microdatos de encuesta de turismo de residentes, INE

Turistas según ocupación



Demanda extranjera de turismo

Turistas extranjeros con destino Cantabria según país de residencia y zona geográfica de destino

Unidades: personas

País de residencia	Visitantes
Francia	165.464
Reino Unido	73.267
Alemania	24.816
Bélgica	16.664
Países Bajos	12.748
Italia	12.598
Portugal	10.623
EE.UU.	9.314
Irlanda	8.609
Resto países	48.383
Total turistas	382.487
Excursionistas	4.069
Total visitantes	386.556

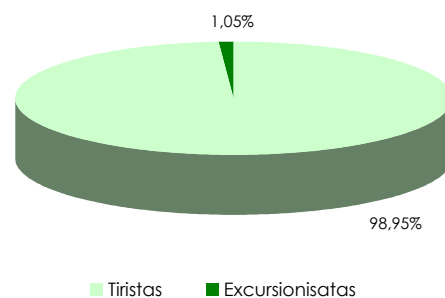
Fuente: ICANE a partir de microdatos de Frontur, INE

Unidades: personas

Zona geográfica	Visitantes
Asón-Agüera	11.606
Besaya	3.325
Campoo	n.d.
Costa Central	15.468
Liébana	6.004
Saja-Nansa	5.309
Santander	106.941
Trasmiera	17.239
Valles Pasiegos	n.d.
Sin especificar	215.122
Total turistas	382.487
Excursionistas	4.069
Total visitantes	386.556

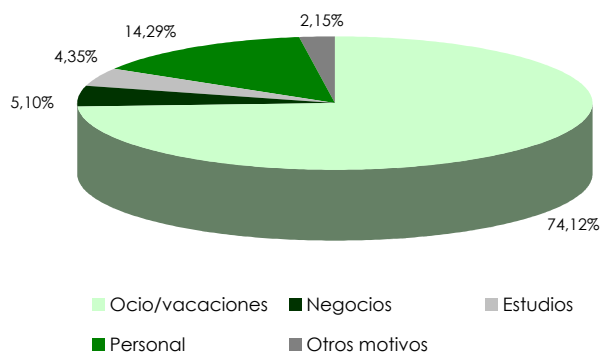
Fuente: ICANE a partir de microdatos de Frontur, INE

Visitantes según tipo

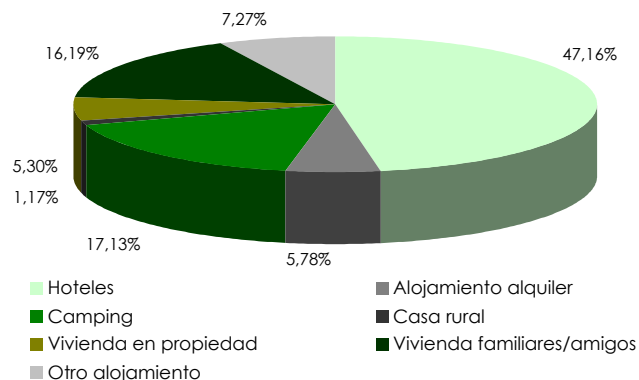


Características de los turistas extranjeros con destino Cantabria

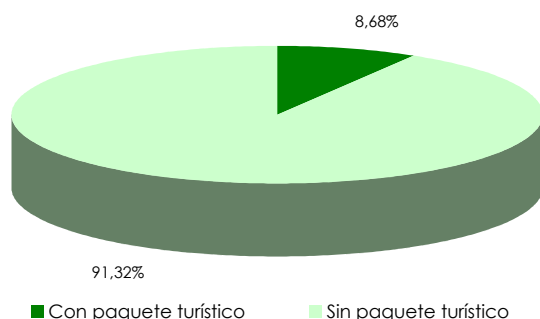
Turistas según motivo



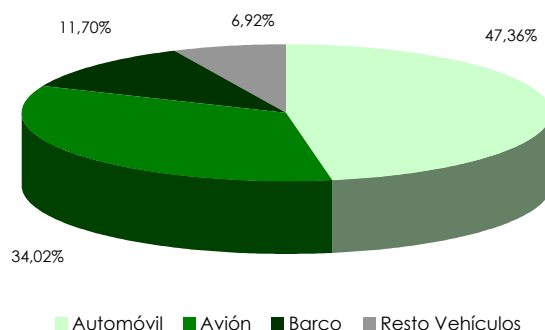
Turistas según tipo alojamiento



Turistas con paquete turístico



Turistas según medio de transporte



Gasto realizado por los viajeros con destino Cantabria

Gasto de los visitantes con destino Cantabria según procedencia y partida de gasto

Unidades: euros

Tipo de gasto	Turistas internacionales
Gasto en alojamiento	28.390.134
Gasto en paquete turístico	55.668.023
Gasto en transporte	145.675.397
Otros gastos	168.810.665
Gasto total del viaje	398.544.219

Fuente: ICANE a partir de microdatos de Egatur, INE

Tipo de gasto	Viajes de residentes en España
Gasto en alojamiento	174.839.262
Gasto en bares y restaurantes	198.753.782
Gasto en paquete turístico	26.787.354
Gasto en transporte	124.431.435
Gasto en actividades de ocio, cultura y deporte	25.071.459
Resto de gastos	154.549.832
Gasto total	704.433.125

Fuente: ICANE a partir de microdatos de encuesta de turismo de residentes, INE

Gasto medio diario de los visitantes con destino Cantabria según procedencia y zona geográfica de destino

Unidades: euros

Zona geográfica	Turistas internacionales
Asón-Agüera	85,3
Besaya	n.d.
Campoo	n.d.
Costa Central	97,1
Liébana	n.d.
Saja-Nansa	n.d.
Santander	105,1
Trasmiera	45,5
Valles Pasiegos	n.d.
Total	91,9

Nota: n.d. no disponible por falta de respaldo muestral

Fuente: ICANE a partir de microdatos de Egatur, INE

Unidades: euros

Zona geográfica	Viajes de residentes en España
Asón-Agüera	26,6
Besaya	41,9
Campoo	35,7
Costa Central	59,0
Liébana	44,5
Saja-Nansa	43,1
Santander	52,4
Trasmiera	27,4
Valles Pasiegos	42,0
Total	41,0

Fuente: ICANE a partir de microdatos de encuesta de turismo de residentes, INE

Gasto medio diario y gasto medio por persona de los visitantes con destino Cantabria según procedencia, sexo y edad

Unidades: euros

Sexo y edad	Turistas internacionales	
	Gasto medio diario	Gasto medio por persona
Varón		
De 15 a 24 años	66,8	2.032,8
De 25 a 44 años	126,1	1.020,8
De 45 a 64 años	67,3	699,0
De 65 o más años	80,6	952,3
Mujer		
De 15 a 24 años	68,5	1.562,3
De 25 a 44 años	104,6	1.062,4
De 45 a 64 años	114,1	937,0
De 65 o más años	105,6	723,6
Total	91,9	958,9

Fuente: ICANE a partir de microdatos de Egatur, INE

Sexo y edad	Viajes de residentes en España	
	Gasto medio diario	Gasto medio por persona
Varón		
De 15 a 24 años	43,6	173,3
De 25 a 44 años	63,1	203,8
De 45 a 64 años	47,1	157,0
De 65 o más años	32,2	164,4
Mujer		
De 15 a 24 años	31,9	122,6
De 25 a 44 años	30,8	142,4
De 45 a 64 años	42,0	189,2
De 65 o más años	35,6	183,9
Total	41,0	169,0

Fuente: ICANE a partir de microdatos de encuesta de turismo de residentes, INE