



## 4 SANIDAD

### 1. ÁREAS Y ZONAS BASICAS DE SALUD

### 2. RECURSOS Y ASISTENCIA SANITARIA

- 2.1 Recursos sanitarios por áreas de salud y zonas básicas. Año 2008
- 2.2 Hospitales y camas en Cantabria. Año 2008
- 2.3 Hospitales y camas según tamaño. Año 2008
- 2.4 Hospitales y camas según finalidad asistencial. Año 2008
- 2.5 Hospitales y camas por dependencia patrimonial. Año 2008
- 2.6 Hospitales y camas por dependencia funcional. Año 2008
- 2.7 Profesionales sanitarios colegiados
- 2.8 Gasto Territorial consolidado: Cuentas Satélite

### 3. MORBILIDAD

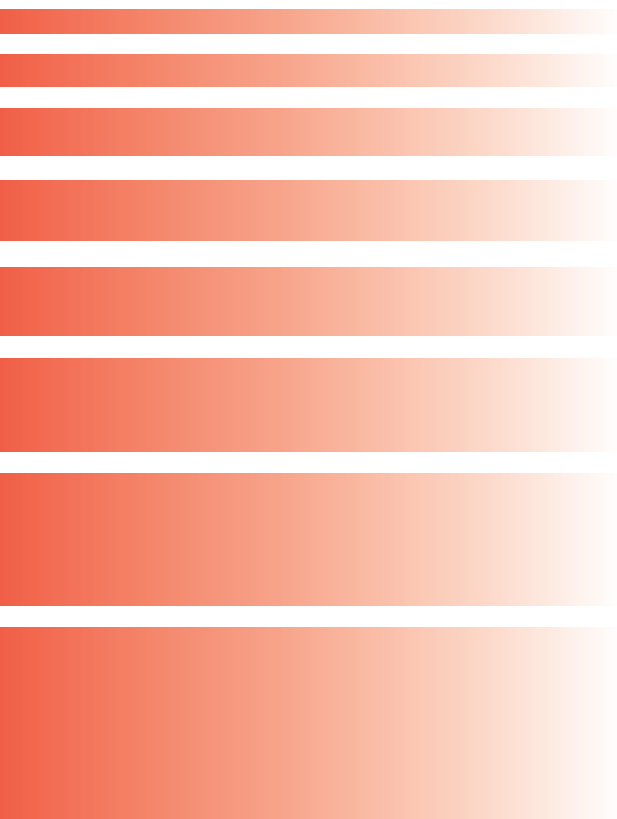
- 3.1 Altas hospitalarias por sexo, diagnóstico principal y lugar de hospitalización
- 3.2 Estancias causadas según sexo, diagnóstico principal y lugar de hospitalización
- 3.3 Enfermedades de declaración obligatoria

### 4. MORTALIDAD

- 4.1 Defunciones de residentes según causa de muerte por sexo
- 4.2 Defunciones de residentes según causa de muerte, causas reducidas, por área de salud y sexo
- 4.3 Defunciones de residentes menores de un año según la causa de muerte por sexo, causas reducidas

### 5. SIDA

- 5.1 Casos de SIDA por año de diagnóstico
- 5.2 Casos de SIDA acumulados desde 1.981 por categoría de transmisión y sexo



## 1. ÁREAS Y ZONAS BÁSICAS DE SALUD

Áreas de Salud	Zonas Básicas de Salud	Municipios	
Área de Salud I: Santander	I.1	Sardinero	Santander
	I.2	Puertochico	Santander
	I.3	Dávila	Santander
	I.4	Centro	Santander
	I.5	Puerto	Santander
	I.6	Vargas	Santander
	I.7	Cazoña	Santander
	I.8	Maruca	Santander
	I.9	El Alisal	Santander
	I.10	Bezana	Santa Cruz de Bezana
	I.11	Montaña	Santander
	I.12	Camargo-Costa	Camargo
	I.13	Camargo-Interior	Camargo
	I.14	Astillero	El Astillero, Villaescusa
	I.15	Cudeyo	Medio Cudeyo, Marina de Cudeyo, Entrambasaguas, Ribamontán al Mar, Ribamontán al Monte
	I.16	Bajo Pas	Piélagos, Puente Viesgo
	I.17	Miera	Liérganes, riotuerto, Miera, San Roque de Riomiera
	I.18	Pisueña-Cayón	Santa María de Cayón, Penagos, Castañeda
	I.19	Pisueña II-Selaya	Selaya, Villacarriedo, Saro, Villafufre
	I.20	Alto Pas	Covera de Toranzo, Santiurde de Toranzo, San Pedro del Romeral, Luena, Vega de Pas
Área de Salud II: Laredo	II.1	Laredo	Laredo, Liendo, Valle de Villaverde
	II.2	Colindres	Colindres, Voto
	II.3	Agüera	Castro Urdiales, Guriezo
	II.4	Bajo Asón	Ampuero, Limpias, Rasines
	II.5	Alto Asón	Ramales de la Victoria, Arredondo, Ruesga, Soba
	II.6	Santoña	Santoña, Argoños
	II.7	Meruelo	Meruelo, Amuero, Bareyo, Noja
	II.8	Gama	Bárcena de Cicero, Escalante, Hazas de Cesto, Solórzano
Área de Salud III: Reinosa	III.1	Campoo	Reinosa, Campoo de Yuso, Enmedio, Hdad. de Campoo de Suso, Pesquera, S. Miguel de Aguayo, Santiurde de Reinosa, Las Rozas de Valdearroyo
	III.2	Los Valles	Vladeolea, Valdeprado del Río, Valderredible
Área de Salud IV: Torrelavega	IV.1	Torrelavega Norte: Dobra	Torrelavega
	IV.2	Torrelavega Centro: Zapatón	Torrelavega
	IV.3	Torrelavega Sur: Covadonga	Torrelavega
	IV.4	Torrelavega-Cartes	Torrelavega, Cartes
	IV.5	Besaya	Los Corrales de Buelna, San Felices de Buelna, Cieza, Anievas, Arenas de Iguña, Molledo, Bárcena de Pie de Concha
	IV.6	Polanco	Polanco, Miengo
	IV.7	Suances	Suances
	IV.8	Altamira	Reocín, Santillana del Mar, Alfoz de Lloredo
	IV.9	Saja	Cabezón de la Sal, Cabuérniga, Mazcuerras, Ruente, Los Tojos, Udías, Valdáliga
	IV.10	San Vicente	San Vicente de la Barquera, Comillas, Val de San Vicente, Ruiloba, Valdáliga
	IV.11	Nansa	Rionansa, Herrerías, Lamasón, Tudanca, Polaciones
	IV.12	Liébana	Potes, Cabezón de Liébana, Camaleño, Cillórgo de Liébana, Pesaguero, Peñarubia, Tresviso, Vega de Liébana

Fuente: Decreto 66/2001, de 17 de agosto, por el que se establece el Mapa Sanitario Autonómico de Cantabria (B.O.C. nº 165, 27-08-2001)

## 2. RECURSOS Y ASISTENCIA SANITARIA

### 2.1. Recursos sanitarios por áreas de salud y zonas básicas. Año 2008

Área de Salud	Zona Básica de Salud	Centros de Atención Primaria	
		Centros de Salud	Consultorios Médicos Locales
Área de Salud I: Santander	Alto Pas	1	7
	Astillero	1	2
	Bajo Pas	1	7
	Camargo Costa - Interior	1	3
	Cazoña - El Alisal	1	1
	Centro	1	0
	Cudeyo	1	7
	Davila	1	0
	Maruca - Bezaya	1	5
	Miera	1	5
	Pisueña - Cayón	1	4
	Pisueña Selaya	1	4
	Puerto - Nueva Montaña	1	0
	Puerto Chico	1	0
	Sardinero	1	1
	Vargas	1	0
<b>Total</b>		<b>16</b>	<b>46</b>
Área de Salud II: Laredo	Agüera	1	8
	Alto Asón	1	5
	Bajo Asón	1	3
	Colindres	1	1
	Gama	1	9
	Laredo	1	2
	Meruelo	1	8
	Santoña	1	0
	<b>Total</b>		<b>8</b>
Área de Salud III: Reinosa	Campoo	1	5
	Los Valles	1	3
	<b>Total</b>		<b>2</b>
Área de Salud IV: Torrelavega	Altamira	1	4
	Buelna	1	5
	Liebana	1	6
	Nansa	1	4
	Polanco	1	2
	Saja - Cabuerniga	1	6
	San Vicente	1	2
	Suances	1	0
	Torrelavega Centro	1	0
	Torrelavega Norte	1	0
Torrelavega Sur - Covadonga Y Torrelavega - Cartes	1	1	
<b>Total</b>		<b>11</b>	<b>30</b>
<b>Total</b>		<b>37</b>	<b>120</b>

Nota (1): Actualizado a 31 de Diciembre de 2007

Fuente: Catálogo de Centros de Atención Primaria del SNS. Ministerio de Sanidad y Consumo

## 2.2 Hospitales y camas en Cantabria. Año 2008

Municipio	Nombre	Camas
Camargo	Centro de Rehabilitación Psiquiátrica de Parayas	100
Laredo	Hospital Comarcal de Laredo	103
Reinosa	Hospital de Campoo	24
Santa Cruz de Bezana	Clínica Mompía, S.A.	120
Torrelavega	Hospital Sierrallana	276
Santander	Centro Hospitalario Padre Menni	405
Santander	Hospital Santa Clotilde	154
Santander	Hospital Ramón Negrete	30
Santander y Piélagos (1)	Hospital Universitario Marqués de Valdecilla	958

Nota (1): los Complejos hospitalarios y Ciudades Sanitarias se contabilizan como un solo hospital. Actualizado a 31 de Diciembre de 2007

Fuente: Catálogo Nacional de Hospitales, Ministerio de Sanidad y Consumo

## 2.3 Hospitales y camas según tamaño. Año 2008

Tamaño		Cantabria	España
Hasta 99 camas	Hospitales	2	352
	Camas	54	18.269
100-199 camas	Hospitales	4	225
	Camas	477	31.428
200-499 camas	Hospitales	2	147
	Camas	681	44.732
500 o mas camas	Hospitales	1	76
	Camas	958	65.863
<b>Total</b>	Hospitales	<b>9</b>	<b>800</b>
	Camas	<b>2.170</b>	<b>160.292</b>

Nota (1): los Complejos hospitalarios y Ciudades Sanitarias se contabilizan como un solo hospital. Actualizado a 31 de Diciembre de 2007

Fuente: Catálogo Nacional de Hospitales, Ministerio de Sanidad y Consumo

## 2.4 Hospitales y camas según finalidad asistencial. Año 2008

Finalidad asistencial	Cantabria		España	
	Hospitales	Camas instaladas	Hospitales	Camas instaladas
General	5	1.481	487	123.596
Quirúrgico	0	0	32	1.886
Médico - Quirúrgico	0	0	18	1.600
Materna y/o Infantil	0	0	4	555
Monográficos	1	30	51	3.606
Geriatría y/o larga estancia	1	154	117	12.981
Psiquiátrico	2	505	90	16.028

Nota (1): los Complejos hospitalarios y Ciudades Sanitarias se contabilizan como un solo hospital. Actualizado a 31 de Diciembre de 2007

Fuente: Catálogo Nacional de Hospitales, Ministerio de Sanidad y Consumo

## 2.5 Hospitales y camas por dependencia patrimonial. Año 2008

Dependencia patrimonial	Cantabria		España	
	Hospitales	Camas instaladas	Hospitales	Camas instaladas
Seg. Social	3	1.337	113	44.990
Adm. Central	0	0	2	574
Min. de Defensa	0	0	8	1.458
CCAA	2	124	118	26.260
Diput. o Cabildo	0	0	23	4.397
Municipio	0	0	19	2.867
Ent. Públicas	0	0	42	25.647
MATEP	1	30	19	1.538
Priv.- Benficio (Cruz Roja)	0	0	11	1.372
Priv.-Benficio (Iglesia)	2	559	61	12.192
Otro Priv.-Benficio	0	0	61	7.948
Priv. no Benficio	1	120	320	30.455
Otra	0	0	3	594
<b>Total</b>	<b>9</b>	<b>2.170</b>	<b>800</b>	<b>160.292</b>

Nota (1): los Complejos hospitalarios y Ciudades Sanitarias se contabilizan como un solo hospital. Actualizado a 31 de Diciembre de 2007  
Fuente: Catálogo Nacional de Hospitales, Ministerio de Sanidad y Consumo

## 2.6 Hospitales y camas por dependencia funcional. Año 2008

Dependencia funcional	Cantabria		España	
	Hospitales	Camas instaladas	Hospitales	Camas instaladas
SNS	3	1.337	217	87.822
Admin. Penitenciaria	0	0	2	574
CCAA	2	124	9	901
Diput. o Cabildo	0	0	16	2.882
Municipio	0	0	3	584
Otros Públicos	0	0	54	10.892
MATEP	1	30	22	1.741
Priv.-Benficio (Cruz Roja)	0	0	8	896
Priv.-Benficio (Iglesia)	2	559	56	11.898
Otro Priv.-Benficio	0	0	56	7.186
Priv. no Benficio	1	120	349	33.458
Minist. de Defensa	0	0	8	1.458
<b>Total</b>	<b>9</b>	<b>2.170</b>	<b>800</b>	<b>160.292</b>

Nota (1): los Complejos hospitalarios y Ciudades Sanitarias se contabilizan como un solo hospital. Actualizado a 31 de Diciembre de 2007  
Fuente: Catálogo Nacional de Hospitales, Ministerio de Sanidad y Consumo

## 2.7 Profesionales sanitarios colegiados

Año	Médicos	Odontólogos y Estomatólogos	Farmacéuticos	Veterinarios	Diplomados en Enfermería	Diplomados en Enfermería, Matronas (1)	Podólogos
<b>Cantabria</b>							
2003	2.680	244	613	379	3.469	107	17
2004	2.752	232	621	383	3.603	106	21
2005	2.848	241	631	396	3.604	117	19
2006	2.964	252	651	391	3.729	131	22
2007	3.046	260	648	402	3.854	153	27
<b>España</b>							
2003	190.665	20.005	56.501	24.737	220.769	6.764	3.362
2004	194.668	21.055	57.945	25.604	225.487	6.698	3.719
2005	199.123	22.150	59.251	25.827	231.001	6.774	4.158
2006	203.091	23.300	60.581	26.502	237.050	6.868	4.554
2007	208.098	24.515	61.300	27.594	243.000	7.057	4.909

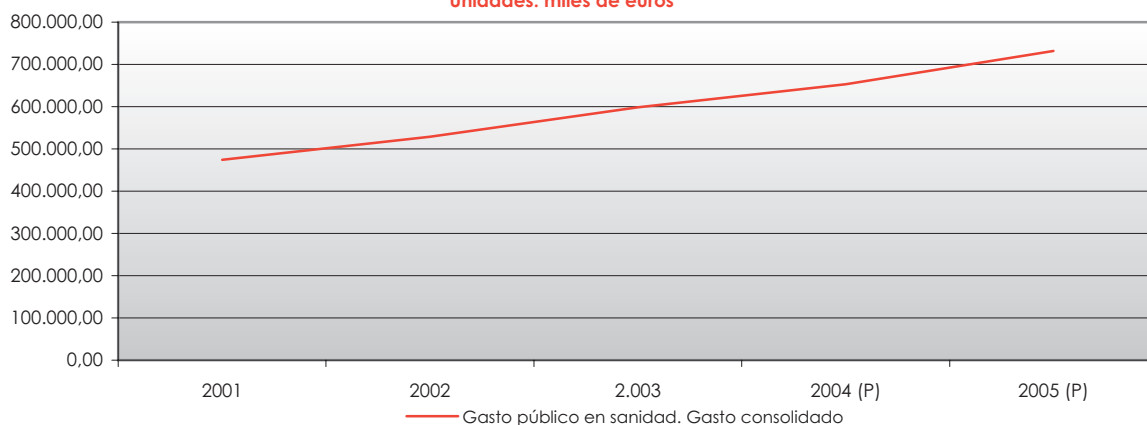
Nota (1): Profesionales colegiados a 31 de diciembre  
Fuente: Profesionales Sanitarios Colegiados, INE

2.8 Gasto Territorial consolidado: Cuentas Satélites. Cantabria. Miles de euros

Conceptos de la cuenta satélite		2001	2002	2.003	2004 (P)	2005 (P)	
1. Consumo Colectivo	Investigación y formación	Total	..	..	26,20	111,85	186,46
		Remuneración del personal	..	..	26,20	86,33	8,00
		Consumo intermedio	..	..	..	25,52	179,00
		Consumo de capital fijo	..	..	..	..	..
	Gastos de administración general	Total	6.224,75	9.323,26	10.985,10	12.568,88	15.973,43
		Remuneración del personal	5.311,70	7.533,10	9.252,35	10.921,95	13.287,78
		Consumo intermedio	913,05	1.790,17	1.732,75	1.646,93	2.685,65
		Consumo de capital fijo	..	..	..	..	..
	<b>Total</b>		<b>6.224,75</b>	<b>9.323,26</b>	<b>11.011,30</b>	<b>12.680,73</b>	<b>16.159,89</b>
	2. Transferencias sociales en especie	Servicios hospitalarios y especializados	Total	254.860,29	265.579,56	299.194,38	289.470,91
Remuneración del personal			161.515,28	176.596,40	199.172,20	192.773,08	204.927,28
Consumo intermedio			93.345,01	88.983,16	100.022,19	96.697,83	129.808,13
Consumo de capital fijo			..	..	..	..	..
Servicios primarios de salud		Total	46.724,43	52.228,10	55.031,79	64.736,26	78.455,01
		Remuneración del personal	41.845,88	44.441,77	48.365,63	58.175,01	68.358,48
		Consumo intermedio	4.878,55	7.786,34	6.666,16	6.561,25	10.096,53
Docencia M.I.R.		Total	9.594,72	9.495,08	10.421,81	11.341,02	11.907,35
		Remuneración del personal	9.561,22	9.481,57	10.383,16	11.279,25	11.871,99
		Consumo intermedio	33,50	13,51	38,65	61,77	35,36
Servicios de salud pública		Total	5.512,37	5.075,07	4.128,64	42.565,02	44.493,53
		Remuneración del personal	5.219,16	4.737,53	3.704,94	33.726,90	35.143,19
		Consumo intermedio	293,21	337,54	423,70	8.838,11	9.350,33
Total		Total	316.691,82	332.377,81	368.776,62	408.113,21	469.591,29
		Total	316.691,82	332.377,81	368.776,62	408.113,21	469.591,29
Producción de mercado		Servicios hospitalarios	5.757,65	0,00	20.487,85	24.286,40	31.937,36
		Servicios especializados	6.213,44	14.789,85	6.127,10	5.445,75	6.084,35
		Servicios primarios de salud	24,53	26,00	2.790,55	1.336,95	532,81
		Farmacia	92.871,01	101.440,99	112.230,14	113.325,15	131.991,49
		Traslado de enfermos	4.416,19	5.078,61	4.783,70	5.851,07	6.791,53
		Protésis y aparatos terapéuticos	1.083,11	1.245,58	1.337,62	1.415,74	1.333,30
		Total	110.365,91	122.581,03	147.756,95	151.661,07	178.670,83
		Total	110.365,91	122.581,03	147.756,95	151.661,07	178.670,83
3. Transferencias corrientes		Entre AA.PP. Por servicios concertados	108,23	..	..	..	..
	Entre AA.PP. Por gastos de funcionamiento	129,82	..	117,20	383,78	36,90	
	A entes privados	6.602,52	11.052,80	2.770,31	2.325,08	2.622,80	
	A entes públicos no agentes	18,03	..	3.139,46	4.760,32	1.946,15	
	<b>Total</b>	<b>6.750,37</b>	<b>11.052,80</b>	<b>6.026,98</b>	<b>7.469,17</b>	<b>4.605,85</b>	
4. Gasto en consumo final (1+2+3)		<b>440.032,86</b>	<b>475.334,91</b>	<b>533.571,86</b>	<b>579.924,18</b>	<b>669.027,86</b>	
5. Gasto de capital	Formación bruta de capital fijo	33.100,78	52.032,95	59.871,28	71.219,16	61.624,58	
	Transferencias de capital entre AA.PP.	18,63	1.057,56	1.219,64	115,00	35,35	
	Transferencias de capital a entes privados	1.301,92	545,15	3.793,87	1.894,02	901,06	
	<b>Total</b>	<b>34.421,33</b>	<b>53.635,66</b>	<b>64.884,78</b>	<b>73.228,17</b>	<b>62.560,99</b>	
<b>Gasto público en sanidad. Gasto consolidado</b>		<b>474.562,42</b>	<b>528.970,57</b>	<b>598.456,64</b>	<b>653.152,35</b>	<b>731.588,86</b>	

Fuente: Ministerio de Sanidad y Consumo

Gasto público en sanidad. Gasto consolidado  
Cantabria  
Unidades: miles de euros



### 3. MORBILIDAD

#### 3.1. Altas hospitalarias por sexo, diagnóstico principal y lugar de hospitalización

Diagnóstico principal	Cantabria			España		
	2004	2005	2006	2004	2005	2006
<b>Varones</b>						
Enfermedades infecciosas y parasitarias	484	554	587	46.858	47.136	49.110
Tumores / Neoplasias	2.288	2.624	2.423	207.867	207.496	210.867
Enfermedades endocrinas, de la nutrición y metabólicas y trastornos de la inmunidad	328	389	434	31.909	32.062	33.349
Enfermedades de la sangre y de los órganos hematopoyéticos	150	166	214	17.830	18.597	19.890
Trastornos mentales	550	509	499	64.400	62.568	62.563
Enfermedades del sistema nervioso y de los órganos de los sentidos	868	772	849	75.918	72.980	72.867
Enfermedades del sistema circulatorio	4.883	5.095	5.004	333.799	335.177	336.861
Enfermedades del aparato respiratorio	4.011	4.156	4.090	275.084	300.750	290.245
Enfermedades del aparato digestivo	3.966	3.885	3.823	316.779	315.545	325.033
Enfermedades del aparato genitourinario	1.133	985	1.433	101.563	102.192	120.638
Complicaciones del embarazo, parto y puerperio	..	..	..	..	..	..
Enfermedades de la piel y del tejido subcutáneo	521	401	482	28.813	27.973	28.935
Enfermedades del sistema osteo-mioarticular y tejido conectivo	1.826	2.042	2.097	137.612	143.034	148.440
Anomalías congénitas	216	229	239	23.229	23.040	23.508
Ciertas enfermedades con origen en el periodo perinatal	272	340	317	36.740	37.956	39.402
Síntomas, signos y estados mal definidos	1.401	1.334	1.506	130.543	123.455	125.062
Lesiones y envenenamientos	3.111	3.147	3.518	210.306	214.598	219.636
Códigos V (sólo diagnóstico principales)	550	559	493	61.018	59.213	60.181
Altas sin diagnóstico	1.139	1.239	995	46.774	52.224	26.730
<b>Todas las causas</b>	<b>27.696</b>	<b>28.424</b>	<b>29.003</b>	<b>2.147.042</b>	<b>2.175.998</b>	<b>2.193.315</b>
<b>Mujeres</b>						
Enfermedades infecciosas y parasitarias	316	376	471	33.511	33.709	34.794
Tumores	1.970	2.096	2.383	190.275	190.065	194.194
Enfermedades endocrinas, de la nutrición y metabólicas y trastornos de la inmunidad	626	563	589	47.113	47.145	49.251
Enfermedades de la sangre y de los órganos hematopoyéticos	207	216	287	20.915	20.550	22.282
Trastornos mentales	498	521	576	53.462	52.199	53.196
Enfermedades del sistema nervioso y de los órganos de los sentidos	858	842	800	83.735	79.228	76.819
Enfermedades del sistema circulatorio	3.917	3.977	3.915	265.186	265.350	264.089
Enfermedades del aparato respiratorio	2.276	2.723	2.469	174.105	196.611	190.633
Enfermedades del aparato digestivo	2.843	3.106	3.064	234.320	235.795	242.167
Enfermedades del aparato genitourinario	2.158	1.940	1.851	167.080	163.723	164.750
Complicaciones del embarazo, parto y puerperio	5.811	6.248	6.348	598.683	601.632	623.844
Enfermedades de la piel y del tejido subcutáneo	352	308	350	22.040	21.776	22.824
Enfermedades del sistema osteo-mioarticular y tejido conectivo	1.959	2.126	2.148	159.204	162.763	166.867
Anomalías congénitas	213	245	167	18.737	18.814	19.134
Ciertas enfermedades con origen en el periodo perinatal	243	300	308	30.341	31.183	32.379
Síntomas, signos y estados mal definidos	1.317	1.249	1.260	111.965	104.953	106.911
Lesiones y envenenamientos	2.188	2.322	2.518	171.154	175.262	178.981
Códigos V (sólo diagnóstico principales)	635	450	389	66.691	65.342	64.140
Altas sin diagnóstico	1.344	1.261	1.065	31.275	36.033	25.217
<b>Todas las causas</b>	<b>29.731</b>	<b>30.870</b>	<b>30.959</b>	<b>2.479.796</b>	<b>2.502.132</b>	<b>2.532.473</b>

Nota (1): Clasificadas según la CIE9MC

Fuente: Encuesta de Morbilidad Hospitalaria, INE

### 3.2 Estancias causadas según sexo, diagnóstico principal y lugar de hospitalización. Días

Diagnóstico principal	Cantabria			España		
	2004	2005	2006	2004	2005	2006
<b>Varones</b>						
Enfermedades infecciosas y parasitarias	5.549	5.468	4.796	403.498	395.857	408.291
Tumores /Neoplasias	27.317	27.925	24.609	2.213.388	2.201.956	2.028.148
Enfermedades endocrinas, de la nutrición y metabólicas y trastornos de la inmunidad	3.427	4.675	4.555	278.101	275.592	277.882
Enfermedades de la sangre y de los órganos hematopoyéticos	1.216	1.100	1.732	140.291	144.668	149.412
Trastornos mentales	16.309	19.050	20.817	1.663.438	1.509.682	1.593.904
Enfermedades del sistema nervioso y de los órganos de los sentidos	3.833	5.749	6.313	414.114	409.544	430.525
Enfermedades del sistema circulatorio	40.491	41.015	39.807	2.841.383	2.801.072	2.805.092
Enfermedades del aparato respiratorio	33.875	36.107	31.988	2.060.150	2.258.314	2.085.162
Enfermedades del aparato digestivo	24.877	20.661	20.236	1.844.673	1.810.524	1.832.117
Enfermedades del aparato genitourinario	6.214	5.871	8.502	596.085	587.795	691.213
Complicaciones del embarazo, parto y puerperio	..	..	..	..	..	..
Enfermedades de la piel y del tejido subcutáneo	3.724	2.161	4.429	193.830	187.132	197.088
Enfermedades del sistema osteo-mioarticular y tejido conectivo	10.507	10.808	10.678	689.091	691.990	715.247
Anomalías congénitas	886	960	1.204	122.316	120.820	120.698
Ciertas enfermedades con origen en el periodo perinatal	3.703	4.023	3.408	326.175	334.778	346.658
Síntomas, signos y estados mal definidos	8.400	7.122	8.331	705.420	617.579	607.501
Lesiones y envenenamientos	22.292	21.611	23.473	1.645.747	1.664.975	1.668.686
Códigos V (sólo diagnóstico principales)	2.571	2.079	1.926	332.773	333.455	359.469
Altas sin diagnóstico	11.315	12.821	10.610	375.434	432.593	243.481
<b>Todas las causas</b>	<b>226.506</b>	<b>229.208</b>	<b>227.412</b>	<b>16.845.906</b>	<b>16.778.329</b>	<b>16.759.649</b>
<b>Mujeres</b>						
Enfermedades infecciosas y parasitarias	2.895	3.378	3.684	266.277	261.415	269.016
Tumores /Neoplasias	18.540	19.501	20.977	1.686.731	1.675.391	1.342.634
Enfermedades endocrinas, de la nutrición y metabólicas y trastornos de la inmunidad	4.858	4.536	4.659	336.833	328.058	328.262
Enfermedades de la sangre y de los órganos hematopoyéticos	1.511	1.658	2.288	159.889	157.258	164.033
Trastornos mentales	49.049	60.937	36.604	1.424.528	1.382.655	1.449.542
Enfermedades del sistema nervioso y de los órganos de los sentidos	6.096	5.422	4.739	433.655	434.398	428.382
Enfermedades del sistema circulatorio	30.288	30.221	32.358	2.269.290	2.247.728	2.222.463
Enfermedades del aparato respiratorio	17.939	21.341	18.742	1.257.648	1.429.458	1.325.076
Enfermedades del aparato digestivo	18.607	19.147	18.158	1.510.823	1.493.792	1.505.615
Enfermedades del aparato genitourinario	9.829	8.577	9.364	768.348	746.903	752.656
Complicaciones del embarazo, parto y puerperio	21.708	23.053	21.780	1.952.518	1.946.428	1.984.723
Enfermedades de la piel y del tejido subcutáneo	3.545	3.368	3.489	185.482	184.707	194.118
Enfermedades del sistema osteo-mioarticular y tejido conectivo	13.000	13.735	14.378	918.033	917.194	933.708
Anomalías congénitas	1.217	1.219	685	92.672	94.437	91.074
Ciertas enfermedades con origen en el periodo perinatal	2.692	3.309	3.673	283.445	295.121	293.589
Síntomas, signos y estados mal definidos	7.347	7.697	7.139	628.775	569.142	554.709
Lesiones y envenenamientos	19.565	20.753	21.643	1.607.550	1.642.509	1.683.846
Códigos V (sólo diagnóstico principales)	3.005	1.777	1.529	336.173	333.609	361.584
Altas sin diagnóstico	10.111	10.456	9.311	235.788	285.564	202.220
<b>Todas las causas</b>	<b>241.805</b>	<b>260.083</b>	<b>235.199</b>	<b>16.354.506</b>	<b>16.425.766</b>	<b>16.434.793</b>

Nota (1): Clasificadas según la CIE9MC

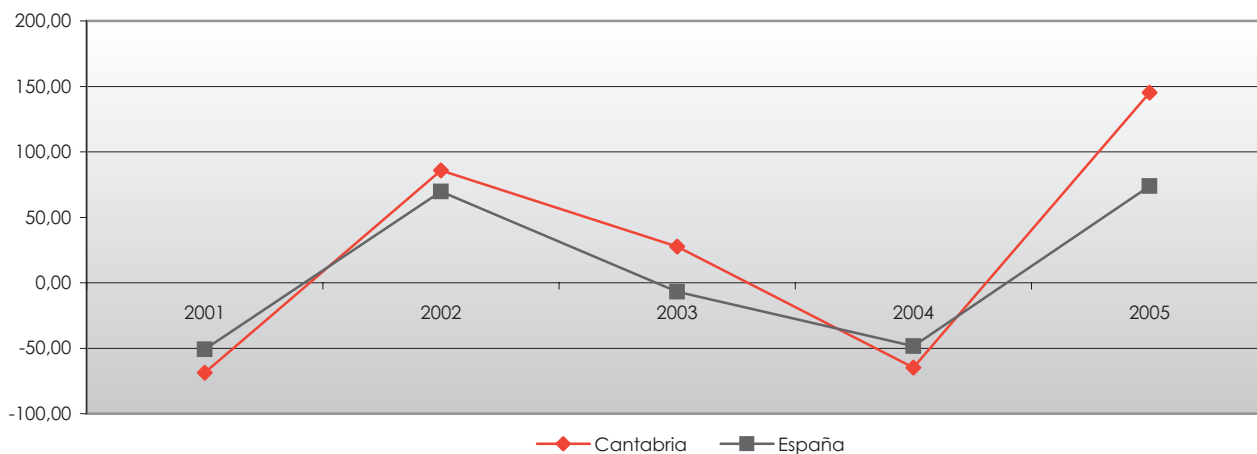
Fuente: Encuesta de Morbilidad Hospitalaria, INE

### 3.3 Enfermedades de declaración obligatoria

Enfermedades	Cantabria						España					
	2002	2003	2004	2005	2006	2007	2002	2003	2004	2005	2006	2007
Fiebres tifoidea y paratifoidea	1	3	0	3	3	4	181	148	102	75	84	75
Disentería bacilar	1	1	1	0	0	1	301	136	129	186	181	219
Gripe	8.796	10.193	1.940	9.142	6.047	11.691	1.595.725	1.490.098	615.218	1.349.539	473.990	681.988
Tuberculosis respiratoria	96	119	108	104	70	101	7.153	6.743	6.511	5.765	5.851	6.107
Sarampión	0	0	1	0	1	0	89	246	29	20	334	241
Rubéola	1	0	1	0	0	1	138	113	87	592	89	60
Varicela	775	2.047	2.215	1.760	3.888	1.764	196.257	180.783	237.156	146.113	177.728	153.099
Brucelosis	14	3	1	4	3	6	893	642	636	350	321	263
Sífilis	4	14	13	11	13	28	734	917	1.156	1.344	1.711	1.936
Infección gonocócica	9	22	22	19	32	38	833	1.069	980	1.155	1.423	1.698
Infección meningocócica	37	30	32	35	30	44	1.102	1.007	881	871	794	830
Parotiditis	29	30	15	23	26	68	4.515	1.677	1.526	2.458	6.885	10.343
Tosferina	3	1	4	3	7	5	347	551	532	304	383	554
Difteria	0	0	0	0	0	0	0	0	0	0	0	0
Lepra	0	0	0	0	0	0	18	6	18	10	15	19
Paludismo	2	0	1	3	11	2	452	456	383	332	400	345
Poliomielitis	0	0	0	0	0	0	0	0	0	0	0	0
Rabia	0	0	0	0	0	0	0	0	0	0	0	0
Tétanos	0	1	0	0	0	1	21	24	16	18	21	12
Triquinosis	0	0	0	0	0	0	25	48	32	11	36	115
Cólera	0	0	0	0	0	0	0	0	0	0	2	2
Fiebre amarilla	0	0	0	0	0	0	0	0	0	0	0	0
Peste	0	0	0	0	0	0	0	0	0	0	0	0
Tifus exantemático	0	0	0	0	0	0	0	0	0	0	0	0
Botulismo	0	0	0	0	0	0	6	6	7	15	3	9
Hepatitis A	1	4	6	6	28	15	620	760	845	1.139	1.494	1.002
Hepatitis B	12	12	8	13	14	27	818	801	764	659	799	931
Otras hepatitis víricas	41	48	15	14	19	13	1.188	911	874	680	748	698
Legionelosis	25	28	26	23	28	19	1.461	1.263	1.140	1.296	1.343	1.178
Meningitis tuberculosa	0	6	1	1	1	7	94	93	82	98	83	104
Rubéola congénita	0	0	0	0	0	0	0	0	1	4	0	0
Sífilis congénita	0	0	0	0	0	0	15	4	16	13	18	19
Tétanos neonatal	0	0	0	0	0	0	0	0	0	0	0	0

Fuente: Situación de las Enfermedades de Declaración Obligatoria. España, Instituto de Salud Carlos III, Ministerio de Sanidad y Consumo

**Evolución de enfermedades de declaración obligatoria**  
Variación anual (%)



## 4.MORTALIDAD

### 4.1 Defunciones de residentes según causa de muerte por sexo

Enfermedades	Sexo	Cantabria						España					
		2001	2002	2003	2004	2005	2006	2001	2002	2003	2004	2005	2006
Enfermedades infecciosas y parasitarias	Varones	71	49	51	63	62	57	3.784	3.872	4.033	4083	4.257	3.951
	Mujeres	59	49	49	49	59	57	2.773	2.864	3.269	3135	3.236	3.250
	<b>Total</b>	<b>130</b>	<b>98</b>	<b>100</b>	<b>112</b>	<b>121</b>	<b>114</b>	<b>6.557</b>	<b>6.736</b>	<b>7.302</b>	<b>7.218</b>	<b>7.493</b>	<b>7.201</b>
Tumores	Varones	960	983	919	959	891	933	61.202	61.106	62.326	62937	62.664	63.147
	Mujeres	523	520	527	533	492	603	36.512	36.678	37.500	37548	37.542	38.536
	<b>Total</b>	<b>1.483</b>	<b>1.503</b>	<b>1.446</b>	<b>1.492</b>	<b>1.383</b>	<b>1.536</b>	<b>97.714</b>	<b>97.784</b>	<b>99.826</b>	<b>100.485</b>	<b>100.206</b>	<b>101.683</b>
Enf. de sangre y de órg. hematopoyéticos y ciertos trast. que afectan mecan. inmunidad	Varones	3	3	5	9	2	4	442	516	510	548	558	503
	Mujeres	8	5	14	10	10	9	676	740	734	743	758	724
	<b>Total</b>	<b>11</b>	<b>8</b>	<b>19</b>	<b>19</b>	<b>12</b>	<b>13</b>	<b>1.118</b>	<b>1.256</b>	<b>1.244</b>	<b>1.291</b>	<b>1.316</b>	<b>1.227</b>
Enfermedades endocrinas, nutricionales y metabólicas	Varones	31	44	54	53	67	68	4.406	4.449	4.795	4668	4.857	4.496
	Mujeres	87	79	87	97	105	98	6.817	7.144	7.352	7250	7.564	7.027
	<b>Total</b>	<b>118</b>	<b>123</b>	<b>141</b>	<b>150</b>	<b>172</b>	<b>166</b>	<b>11.223</b>	<b>11.593</b>	<b>12.147</b>	<b>11.918</b>	<b>12.421</b>	<b>11.523</b>
Trastornos mentales y del comportamiento	Varones	83	51	56	78	83	71	3.814	3.932	4.328	4066	4.156	4.173
	Mujeres	129	110	131	125	137	138	7.531	7.750	8.744	7812	8.383	7.934
	<b>Total</b>	<b>212</b>	<b>161</b>	<b>187</b>	<b>203</b>	<b>220</b>	<b>209</b>	<b>11.345</b>	<b>11.682</b>	<b>13.072</b>	<b>11.878</b>	<b>12.539</b>	<b>12.107</b>
Enfermedades del sistema nervioso y de los órganos de los sentidos	Varones	57	51	71	51	68	74	4.858	5.112	5.807	5630	6.166	6.214
	Mujeres	89	85	128	101	106	89	6.819	7.400	9.006	8493	9.531	9.507
	<b>Total</b>	<b>146</b>	<b>136</b>	<b>199</b>	<b>152</b>	<b>174</b>	<b>163</b>	<b>11.677</b>	<b>12.512</b>	<b>14.813</b>	<b>14.123</b>	<b>15.697</b>	<b>15.721</b>
Enfermedades del sistema circulatorio	Varones	656	821	826	742	783	776	56.457	57.058	58.726	56359	57.742	55.433
	Mujeres	918	962	911	869	885	897	67.932	68.739	71.057	67508	69.165	65.327
	<b>Total</b>	<b>1.574</b>	<b>1.783</b>	<b>1.737</b>	<b>1.611</b>	<b>1.668</b>	<b>1.673</b>	<b>124.389</b>	<b>125.797</b>	<b>129.783</b>	<b>123.867</b>	<b>126.907</b>	<b>120.760</b>
Enfermedades del sistema respiratorio	Varones	345	348	364	342	414	383	22.396	24.616	25.466	23182	27.183	23.000
	Mujeres	259	283	306	271	305	282	14.966	16.811	18.337	15967	19.906	16.510
	<b>Total</b>	<b>604</b>	<b>631</b>	<b>670</b>	<b>613</b>	<b>719</b>	<b>665</b>	<b>37.362</b>	<b>41.427</b>	<b>43.803</b>	<b>39.149</b>	<b>47.089</b>	<b>39.510</b>
Enfermedades del sistema digestivo	Varones	130	125	127	128	135	122	10.105	10.237	10.662	10444	10.541	10.445
	Mujeres	104	125	123	107	133	133	8.302	8.710	8.914	8913	9.083	8.906
	<b>Total</b>	<b>234</b>	<b>250</b>	<b>250</b>	<b>235</b>	<b>268</b>	<b>255</b>	<b>18.407</b>	<b>18.947</b>	<b>19.576</b>	<b>19.357</b>	<b>19.624</b>	<b>19.351</b>
Enfermedades de la piel y del tejido subcutáneo	Varones	6	6	12	6	7	6	317	312	317	330	344	357
	Mujeres	10	18	15	26	18	24	666	700	703	664	763	726
	<b>Total</b>	<b>16</b>	<b>24</b>	<b>27</b>	<b>32</b>	<b>25</b>	<b>30</b>	<b>983</b>	<b>1.012</b>	<b>1.020</b>	<b>994</b>	<b>1.107</b>	<b>1.083</b>
Enfermedades del sistema osteomuscular y del tejido conjuntivo	Varones	10	12	17	12	14	12	995	1.052	1.063	1072	1.099	1.034
	Mujeres	17	20	22	24	23	32	2.357	2.445	2.495	2474	2.497	2.329
	<b>Total</b>	<b>27</b>	<b>32</b>	<b>39</b>	<b>36</b>	<b>37</b>	<b>44</b>	<b>3.352</b>	<b>3.497</b>	<b>3.558</b>	<b>3.546</b>	<b>3.596</b>	<b>3.363</b>
Enfermedades del sistema genitourinario	Varones	57	59	57	71	65	59	3.896	4.070	4.253	4054	4.532	4.414
	Mujeres	47	71	65	60	85	72	4.382	4.289	4.787	4480	5.035	4.991
	<b>Total</b>	<b>104</b>	<b>130</b>	<b>122</b>	<b>131</b>	<b>150</b>	<b>131</b>	<b>8.278</b>	<b>8.359</b>	<b>9.040</b>	<b>8.534</b>	<b>9.567</b>	<b>9.405</b>
Embarazo, parto y puerperio	Varones	0	0	0	0	0	0	0	0	0	0	0	0
	Mujeres	0	0	0	0	1	0	17	14	20	21	18	14
	<b>Total</b>	<b>0</b>	<b>0</b>	<b>0</b>	<b>0</b>	<b>1</b>	<b>0</b>	<b>17</b>	<b>14</b>	<b>20</b>	<b>21</b>	<b>18</b>	<b>14</b>
Afecciones originadas en el periodo perinatal	Varones	2	8	6	4	6	4	484	537	499	574	552	525
	Mujeres	1	1	1	6	4	1	410	378	388	428	390	386
	<b>Total</b>	<b>3</b>	<b>9</b>	<b>7</b>	<b>10</b>	<b>10</b>	<b>5</b>	<b>894</b>	<b>915</b>	<b>887</b>	<b>1.002</b>	<b>942</b>	<b>911</b>
Malformaciones congénitas, deformidades y anomalías cromosómicas	Varones	3	4	4	5	2	3	525	506	544	558	513	515
	Mujeres	2	2	2	5	4	4	430	481	485	444	449	419
	<b>Total</b>	<b>5</b>	<b>6</b>	<b>6</b>	<b>10</b>	<b>6</b>	<b>7</b>	<b>955</b>	<b>987</b>	<b>1.029</b>	<b>1.002</b>	<b>962</b>	<b>934</b>
Síntomas, signos y hallazgos anormales clínicos y de laboratorio, NCOP (2)	Varones	113	92	110	103	87	106	4.437	4.411	4.659	4586	4.807	4.743
	Mujeres	127	104	145	111	112	107	5.423	5.758	6.352	5919	6.162	5.803
	<b>Total</b>	<b>240</b>	<b>196</b>	<b>255</b>	<b>214</b>	<b>199</b>	<b>213</b>	<b>9.860</b>	<b>10.169</b>	<b>11.011</b>	<b>10.505</b>	<b>10.969</b>	<b>10.546</b>
Causas externas de mortalidad	Varones	129	134	133	125	152	149	11.596	11.483	11.909	11837	11.798	11.204
	Mujeres	41	54	61	69	53	76	4.404	4.448	4.788	5207	5.104	4.935
	<b>Total</b>	<b>170</b>	<b>188</b>	<b>194</b>	<b>194</b>	<b>205</b>	<b>225</b>	<b>16.000</b>	<b>15.931</b>	<b>16.697</b>	<b>17.044</b>	<b>16.902</b>	<b>16.139</b>

Notas:

(1) Clasificadas según la CIE-10-MC. Por motivos de comparabilidad, se incluye VIH+ (R75) en el Capítulo I. Enfermedades infecciosas y parasitarias aunque la CIE-10 lo encuadra en el Capítulo XVIII. Síntomas, signos y hallazgos anormales clínicos y de laboratorio, NCOP

(2) NCOP=no clasificado/s en otra parte

Fuente: Defunciones según la Causa de Muerte, INE

## 4.2 Defunciones de residentes según causa de muerte, causas reducidas, por área de salud y sexo (continúa)

Causa reducida de muerte	2001				2002				2003			
	Laredo	Reinosa	Santder.	Torrelga.	Laredo	Reinosa	Santder.	Torrelga.	Laredo	Reinosa	Santder.	Torrelga.
<b>Enfermedades infecciosas y parasitarias</b>												
Mujer	14	1	29	15	9	1	22	17	8	1	22	18
Varón	20	1	37	13	7	6	26	10	8	2	27	14
<b>Tumores</b>												
Mujer	78	18	284	143	74	16	285	145	69	24	291	143
Varón	128	40	513	279	142	48	543	250	153	53	473	240
<b>Inf. de sangre y de órg. hematopoyéticos y ciertos trast. que afectan mecan. inmunidad</b>												
Mujer	0	0	4	4	1	0	2	2	2	0	8	4
Varón	1	2	0	0	1	0	0	2	2	0	1	2
<b>Enfermedades endocrinas, nutricionales y metabólicas</b>												
Mujer	21	7	40	19	14	6	31	28	16	3	43	25
Varón	6	3	13	9	4	0	26	14	9	5	24	16
<b>Trastornos mentales y del comportamiento</b>												
Mujer	18	5	72	34	21	5	52	32	20	9	67	35
Varón	15	2	40	26	11	4	23	13	13	3	26	14
<b>Enfermedades del sistema nervioso y de los órganos de los sentidos</b>												
Mujer	19	2	40	28	11	2	41	31	22	5	64	37
Varón	6	0	26	25	12	1	29	9	8	3	39	21
<b>Enfermedades del sistema circulatorio</b>												
Mujer	131	43	508	236	144	47	510	261	133	30	505	243
Varón	125	33	325	173	121	25	434	241	129	34	452	211
<b>Enfermedades del sistema respiratorio</b>												
Mujer	47	8	159	45	52	5	168	58	49	13	175	69
Varón	68	16	178	83	61	21	195	71	65	14	189	96
<b>Enfermedades del sistema digestivo</b>												
Mujer	20	6	53	25	13	8	75	29	19	5	61	38
Varón	24	4	65	37	24	7	57	37	22	7	61	37
<b>Enfermedades de la piel y del tejido subcutáneo</b>												
Mujer	0	1	7	2	5	0	10	3	2	0	11	2
Varón	2	0	3	1	3	1	1	1	4	1	5	2
<b>Enfermedades del sistema osteomuscular y del tejido conjuntivo</b>												
Mujer	4	1	7	5	7	2	7	4	5	0	13	4
Varón	4	1	3	2	3	0	3	6	4	1	6	6
<b>Enfermedades del sistema genitourinario</b>												
Mujer	8	2	28	9	15	2	33	21	9	4	42	10
Varón	8	3	32	14	9	8	28	14	11	4	25	17
<b>Embarazo, parto y puerperio</b>												
Mujer	0	0	0	0	0	0	0	0	0	0	0	0
Varón	0	0	0	0	0	0	0	0	0	0	0	0
<b>Afecciones originadas en el periodo perinatal</b>												
Mujer	0	0	1	0	0	0	0	1	0	0	1	0
Varón	0	0	2	0	1	0	4	3	3	0	3	0
<b>Malformaciones congénitas, deformidades y anomalías cromosómicas</b>												
Mujer	0	0	1	1	0	0	1	1	0	0	2	0
Varón	0	0	3	0	0	0	2	2	0	0	2	2
<b>Síntomas, signos y hallazgos anormales clínicos y de laboratorio, NCOP (2)</b>												
Mujer	20	14	65	28	13	7	62	22	21	2	100	22
Varón	8	9	67	29	7	3	62	20	18	3	67	22
<b>Causas externas de mortalidad</b>												
Mujer	2	5	24	10	11	0	28	15	7	4	37	13
Varón	15	6	68	40	18	13	71	32	19	5	69	40
<b>Total</b>	<b>812</b>	<b>233</b>	<b>2.697</b>	<b>1.335</b>	<b>814</b>	<b>238</b>	<b>2.831</b>	<b>1.395</b>	<b>850</b>	<b>235</b>	<b>2.911</b>	<b>1.403</b>

Notas:

(1) Clasificadas según la CIE-10-MC. Por motivos de comparabilidad, se incluye VIH+ (R75) en el Capítulo I. Enfermedades infecciosas y parasitarias aunque la CIE-10 lo encuadra en el Capítulo XVIII. Síntomas, signos y hallazgos anormales clínicos y de laboratorio, NCOP

(2) NCOP=no clasificado/s en otra parte

Fuente: ICANE a partir de explotación de microdatos del Movimiento Natural de Población, INE

## 4.2 Defunciones de residentes según causa de muerte, causas reducidas, por área de salud y sexo (conclusión)

Causa reducida de muerte	2004				2005				2006			
	Laredo	Reinosa	Santder.	Torrelga.	Laredo	Reinosa	Santder.	Torrelga.	Laredo	Reinosa	Santder.	Torrelga.
<b>Enfermedades infecciosas y parasitarias</b>												
Mujer	6	3	24	16	12	4	24	19	12	2	31	12
Varón	13	3	31	16	6	1	35	20	8	0	29	20
<b>Tumores</b>												
Mujer	64	32	290	147	64	22	270	136	154	49	479	251
Varón	153	46	517	243	125	43	471	252	85	20	343	155
<b>Enf. de sangre y de órg. hematopoyéticos y ciertos trast. que afectan mecan. inmunidad</b>												
Mujer	1	0	6	3	2	1	4	3	1	0	0	3
Varón	2	0	5	2	1	0	0	1		2	4	3
<b>Enfermedades endocrinas, nutricionales y metabólicas</b>												
Mujer	12	5	50	30	17	5	50	33	11	2	40	15
Varón	15	2	22	14	9	0	31	27	21	5	48	24
<b>Trastornos mentales y del comportamiento</b>												
Mujer	28	5	59	33	32	5	57	43	11	6	33	21
Varón	15	5	36	22	16	5	33	29	25	3	73	37
<b>Enfermedades del sistema nervioso y de los órganos de los sentidos</b>												
Mujer	12	4	50	35	23	4	59	20	6	1	46	21
Varón	6	2	26	17	11	2	36	19	9	6	45	29
<b>Enfermedades del sistema circulatorio</b>												
Mujer	119	29	472	249	127	38	460	260	90	40	425	221
Varón	93	41	405	203	119	27	434	203	113	38	469	277
<b>Enfermedades del sistema respiratorio</b>												
Mujer	41	5	153	72	62	16	138	89	55	14	206	108
Varón	64	11	184	83	73	22	214	105	45	10	155	72
<b>Enfermedades del sistema digestivo</b>												
Mujer	15	1	60	31	14	9	83	27	13	5	70	34
Varón	21	3	72	32	22	3	77	33	22	6	63	42
<b>Enfermedades de la piel y del tejido subcutáneo</b>												
Mujer	7	1	14	4	5	3	7	3	1	0	3	2
Varón	1	0	4	1	2	0	2	3	4	0	15	5
<b>Enfermedades del sistema osteomuscular y del tejido conjuntivo</b>												
Mujer	3	2	10	9	7	1	6	9	1	2	6	3
Varón	3	0	5	4	1	2	4	7	7	4	9	12
<b>Enfermedades del sistema genitourinario</b>												
Mujer	11	5	26	18	12	5	49	19	8	2	29	20
Varón	9	3	40	19	6	0	36	23	12	1	36	23
<b>Embarazo, parto y puerperio</b>												
Mujer	0	0	0	0	1	0	0	0	0	0	2	2
Varón	0	0	0	0	0	0	0	0	0	0	1	
<b>Afecciones originadas en el periodo perinatal</b>												
Mujer	2	0	4	0	0	0	2	2	0	0	3	1
Varón	1	0	2	1	1	0	3	2	0	0	1	2
<b>Malformaciones congénitas, deformidades y anomalías cromosómicas</b>												
Mujer	1	0	3	1	1	0	2	1	18	6	62	20
Varón	1	0	4	0	1	0	0	1	14	3	66	24
<b>Síntomas, signos y hallazgos anormales clínicos y de laboratorio, NCOP (2)</b>												
Mujer	17	5	62	27	17	9	54	32	0	0	0	0
Varón	19	3	64	17	14	4	49	20	0	0	0	0
<b>Causas externas de mortalidad</b>												
Mujer	13	3	39	14	4	5	25	19	18	10	72	49
Varón	29	3	55	38	32	8	69	43	12	5	38	21
<b>Total</b>	<b>797</b>	<b>222</b>	<b>2.794</b>	<b>1.401</b>	<b>839</b>	<b>244</b>	<b>2.784</b>	<b>1.503</b>	<b>776</b>	<b>242</b>	<b>2.902</b>	<b>1.529</b>

Notas:

(1) Clasificadas según la CIE-10-MC. Por motivos de comparabilidad, se incluye VIH+ (R75) en el Capítulo I. Enfermedades infecciosas y parasitarias aunque la CIE-10 lo encuadra en el Capítulo XVIII. Síntomas, signos y hallazgos anormales clínicos y de laboratorio, NCOP

(2) NCOP=no clasificado/s en otra parte

Fuente: ICANE a partir de explotación de microdatos del Movimiento Natural de Población, INE

### 4.3 Defunciones de residentes menores de un año según causa de muerte por sexo, causas reducidas

Causa reducida de muerte		Cantabria						España					
		2001	2002	2003	2004	2005	2006	2001	2002	2003	2004	2005	2006
Enfermedades infecciosas y parasitarias	Varones	1	0	0	0	1	0	11	7	15	16	22	27
	Mujeres	1	0	0	0	0	0	10	15	10	12	9	13
	<b>Total</b>	<b>2</b>	<b>0</b>	<b>0</b>	<b>0</b>	<b>1</b>	<b>0</b>	<b>21</b>	<b>22</b>	<b>25</b>	<b>28</b>	<b>31</b>	<b>40</b>
Tumores	Varones	0	0	0	1	0	0	9	13	9	10	14	14
	Mujeres	0	0	0	1	0	0	5	6	11	11	12	9
	<b>Total</b>	<b>0</b>	<b>0</b>	<b>0</b>	<b>2</b>	<b>0</b>	<b>0</b>	<b>14</b>	<b>19</b>	<b>20</b>	<b>21</b>	<b>26</b>	<b>23</b>
Enf. de la sangre y de órg. hematopoyéticos y ciertos trast. que afectan mecan. inmunidad	Varones	0	0	0	0	0	0	4	6	3	6	7	2
	Mujeres	0	0	1	0	0	0	5	2	5	2	2	6
	<b>Total</b>	<b>0</b>	<b>0</b>	<b>1</b>	<b>0</b>	<b>0</b>	<b>0</b>	<b>9</b>	<b>8</b>	<b>8</b>	<b>8</b>	<b>9</b>	<b>8</b>
Enfermedades endocrinas, nutricionales y metabólicas	Varones	0	0	0	0	0	0	18	11	14	18	24	19
	Mujeres	0	0	0	0	0	1	9	9	13	23	16	18
	<b>Total</b>	<b>0</b>	<b>0</b>	<b>0</b>	<b>0</b>	<b>0</b>	<b>1</b>	<b>27</b>	<b>20</b>	<b>27</b>	<b>41</b>	<b>40</b>	<b>37</b>
Enfermedades del sistema nervioso y de los órganos de los sentidos	Varones	1	0	0	2	0	1	27	36	38	23	27	27
	Mujeres	0	0	0	0	0	0	14	29	29	28	32	22
	<b>Total</b>	<b>1</b>	<b>0</b>	<b>0</b>	<b>2</b>	<b>0</b>	<b>1</b>	<b>41</b>	<b>65</b>	<b>67</b>	<b>51</b>	<b>59</b>	<b>49</b>
Enfermedades del sistema circulatorio	Varones	0	0	0	0	0	0	6	9	11	8	9	7
	Mujeres	0	0	0	0	0	0	4	7	10	9	10	9
	<b>Total</b>	<b>0</b>	<b>0</b>	<b>0</b>	<b>0</b>	<b>0</b>	<b>0</b>	<b>10</b>	<b>16</b>	<b>21</b>	<b>17</b>	<b>19</b>	<b>16</b>
Enfermedades del sistema respiratorio	Varones	0	0	1	0	0	0	15	18	25	21	17	20
	Mujeres	0	0	0	0	0	0	8	16	15	11	14	15
	<b>Total</b>	<b>0</b>	<b>0</b>	<b>1</b>	<b>0</b>	<b>0</b>	<b>0</b>	<b>23</b>	<b>34</b>	<b>40</b>	<b>32</b>	<b>31</b>	<b>35</b>
Enfermedades del sistema digestivo	Varones	0	0	1	0	1	0	1	4	4	3	5	4
	Mujeres	0	0	0	0	0	0	5	2	1	2	1	2
	<b>Total</b>	<b>0</b>	<b>0</b>	<b>1</b>	<b>0</b>	<b>1</b>	<b>0</b>	<b>6</b>	<b>6</b>	<b>5</b>	<b>5</b>	<b>6</b>	<b>6</b>
Enfermedades de la piel y del tejido subcutáneo	Varones	0	0	0	0	0	0	0	0	0	0	0	0
	Mujeres	0	0	0	0	0	0	0	0	0	0	0	0
	<b>Total</b>	<b>0</b>	<b>0</b>	<b>0</b>	<b>0</b>	<b>0</b>	<b>0</b>	<b>0</b>	<b>0</b>	<b>0</b>	<b>0</b>	<b>0</b>	<b>0</b>
Enfermedades del sistema osteomuscular y del tejido conjuntivo	Varones	0	0	0	0	0	0	0	0	0	0	0	0
	Mujeres	0	0	0	0	0	0	0	0	0	1	0	0
	<b>Total</b>	<b>0</b>	<b>0</b>	<b>0</b>	<b>0</b>	<b>0</b>	<b>0</b>	<b>0</b>	<b>0</b>	<b>0</b>	<b>1</b>	<b>0</b>	<b>0</b>
Enfermedades del sistema genitourinario	Varones	0	1	1	0	0	0	2	1	2	1	4	1
	Mujeres	0	0	0	0	0	0	1	1	0	1	1	0
	<b>Total</b>	<b>0</b>	<b>1</b>	<b>1</b>	<b>0</b>	<b>0</b>	<b>0</b>	<b>3</b>	<b>2</b>	<b>2</b>	<b>2</b>	<b>5</b>	<b>1</b>
Afecciones originadas en el periodo perinatal	Varones	2	8	6	4	6	4	469	521	481	560	532	516
	Mujeres	1	1	1	6	4	1	401	372	379	411	377	376
	<b>Total</b>	<b>3</b>	<b>9</b>	<b>7</b>	<b>10</b>	<b>10</b>	<b>5</b>	<b>870</b>	<b>893</b>	<b>860</b>	<b>971</b>	<b>909</b>	<b>892</b>
Malformaciones congénitas, deformidades y anomalías cromosómicas	Varones	0	3	1	1	0	1	282	287	284	284	270	265
	Mujeres	1	0	0	2	3	1	214	231	235	204	222	203
	<b>Total</b>	<b>1</b>	<b>3</b>	<b>1</b>	<b>3</b>	<b>3</b>	<b>2</b>	<b>496</b>	<b>518</b>	<b>519</b>	<b>488</b>	<b>492</b>	<b>468</b>
Síntomas, signos y hallazgos anormales clínicos y de laboratorio, NCOP (2)	Varones	0	1	1	1	1	1	56	59	54	64	63	65
	Mujeres	0	2	1	0	1	2	45	43	42	45	43	39
	<b>Total</b>	<b>0</b>	<b>3</b>	<b>2</b>	<b>1</b>	<b>2</b>	<b>3</b>	<b>101</b>	<b>102</b>	<b>96</b>	<b>109</b>	<b>106</b>	<b>104</b>
Causas externas de mortalidad	Varones	1	0	0	0	0	0	22	19	24	20	23	15
	Mujeres	0	0	1	0	0	0	14	13	19	19	9	10
	<b>Total</b>	<b>1</b>	<b>0</b>	<b>1</b>	<b>0</b>	<b>0</b>	<b>0</b>	<b>36</b>	<b>32</b>	<b>43</b>	<b>39</b>	<b>32</b>	<b>25</b>
<b>Todas las causas</b>	Varones	5	13	11	9	9	5	922	991	964	1.034	1.017	982
	Mujeres	3	3	4	9	8	7	735	746	769	779	748	722
	<b>Total</b>	<b>8</b>	<b>16</b>	<b>15</b>	<b>18</b>	<b>17</b>	<b>12</b>	<b>1.657</b>	<b>1.737</b>	<b>1.733</b>	<b>1.813</b>	<b>1.765</b>	<b>1.704</b>

Notas:

(1) Clasificadas según la CIE-10-MC. Por motivos de comparabilidad, se incluye VIH+ (R75) en el Capítulo I. Enfermedades infecciosas y parasitarias aunque la CIE-10 lo encuadra en el Capítulo XVIII. Síntomas, signos y hallazgos anormales clínicos y de laboratorio, NCOP

(2) NCOP=no clasificado/s en otra parte

Fuente: Defunciones según la Causa de Muerte, INE

## 5. SIDA

### 5.1. Casos de SIDA por año de diagnóstico

Año	Cantabria	España
<1998	497	52.752
1998	27	3.705
1999	19	3.139
2000	20	2.876
2001	10	2.488
2002	15	2.310
2003	17	2.240
2004	11	2.020
2005	13	1.750
2006	8	1.600
2007	9	1.176
2008 (1)	2	290
N.C. (1)	2	40
<b>Total</b>	<b>650</b>	<b>76.386</b>

(1) Datos hasta 30 de junio de 2008

Fuente: Registro Nacional de Casos de SIDA, Centro Nacional de Epidemiología, Instituto de Salud Carlos III, Ministerio de Sanidad y Consumo

### 5.2. Casos de SIDA acumulados desde 1.981 por categoría de transmisión y sexo

Categoría de transmisión	Cantabria	España
<b>Varones</b>		
Homo/bisex: varones (1)	65	10.649
UDVP: varones (2)	376	38.408
Hemoderivados: varones	4	740
Transfusión: varones	1	213
Madre-Hijo: varones	6	449
Heterosexual: varones	61	7.681
Otros/N.C.: varones (3)	23	2.940
<b>Total</b>	<b>535</b>	<b>61.080</b>
<b>Mujeres</b>		
UDVP: mujeres (2)	63	8.920
Hemoderivados: mujeres	1	73
Transfusión: mujeres	2	169
Madre-Hijo: mujeres	5	484
Heterosexual: mujeres	37	4.954
Otros/N.C.: mujeres (3)	6	706
<b>Total</b>	<b>114</b>	<b>15.306</b>
<b>Ambos sexos</b>	<b>650</b>	<b>76.386</b>

Notas:

(1) Homo/bisex= Hombres homo y bisexuales

(2) UDVP=Usuarios de drogas por vía parenteral, incluidos los hombres homo y bisexuales usuarios de drogas por vía parenteral

(3) Otros/N.C.= Otras exposiciones de riesgo o no conocidas

(4) Datos acumulados desde 1981 a 30 de junio de 2008

Fuente: Registro Nacional de Casos de SIDA, Centro Nacional de Epidemiología, Instituto de Salud Carlos III, Ministerio de Sanidad y Consumo

## GLOSARIO

**Causa de la muerte:** Se define como la enfermedad o lesión que inició la cadena de acontecimientos patológicos que condujeron directamente a la muerte. Cuando la causa es una lesión traumática, se considera causa básica las circunstancias del accidente o violencia que produjo la lesión fatal.

**CIE9MC:** Clasificación Internacional de Enfermedades 9ª revisión de la Organización Mundial de la Salud.

- I. Enfermedades infecciosas y parasitarias 001-139
- II. Tumores 140-239
- III. Enfermedades endocrinas, de la nutrición y metabólicas y trastornos de la inmunidad 240-279
- IV. Enfermedades de la sangre y de los órganos hematopoyéticos 280-289
- V. Trastornos mentales 290-319
- VI. Enfermedades del sistema nervioso y de los órganos de los sentidos 320-389
- VII. Enfermedades del sistema circulatorio 390-459
- VIII. Enfermedades del aparato respiratorio 460-519
- IX. Enfermedades del aparato digestivo 520-579
- X. Enfermedades del aparato genitourinario 580-629
- XI. Complicaciones del embarazo, parto y puerperio 630-676
- XII. Enfermedades de la piel y del tejido subcutáneo 680-709
- XIII. Enfermedades del sistema osteo-mioarticular y tejido conectivo 710-739
- XIV. Anomalías congénitas 740-759
- XV. Ciertas enfermedades con origen en el periodo perinatal 760-779
- XVI. Síntomas, signos y estados mal definidos 780-799
- XVI.I Lesiones y envenenamientos 800-999
- V01-V82 Hospitalizaciones especiales códigos V (incluyen los nacidos vivos en hospitales) (diagnóstico principal)
- Altas sin diagnóstico

**CIE-10:** Clasificación Estadística Internacional de Enfermedades y Problemas Relacionados con la Salud.

- I. Enfermedades infecciosas y parasitarias 001-008
- II. Tumores 09-041
- III. Enf. de sangre y de órg. hematopoyéticos y ciertos trast. que afectan mecan. Inmunidad 042-043
- IV. Enfermedades endocrinas, nutricionales y metabólicas 44-045
- V. Trastornos mentales y del comportamiento 046-049
- VI-VIII. Enfermedades del sistema nervioso y de los órganos de los sentidos 050-052
- IX. Enfermedades del sistema circulatorio 053-061
- X. Enfermedades del sistema respiratorio 062-067
- XI. Enfermedades del sistema digestivo 068-072
- XII. Enfermedades de la piel y del tejido subcutáneo 073
- XIII. Enfermedades del sistema osteomuscular y del tejido conjuntivo 074-076
- XIV. Enfermedades del sistema genitourinario 077-080
- XV. Embarazo, parto y puerperio 081
- XVI. Afecciones originadas en el periodo perinatal 082
- XVII. Malformaciones congénitas, deformidades y anomalías cromosómicas 083-085
- XVIII. Síntomas, signos y hallazgos anormales clínicos y de laboratorio, NCOP 086-089
- XX. Causas externas de mortalidad 090-102

**Diagnóstico principal:** se define como la afección que motivó el ingreso en el hospital, según criterio del servicio clínico o facultativo que atendió al enfermo, aunque durante su estancia hayan aparecido complicaciones importantes e incluso otras afecciones independientes.

**Enfermo:** A efectos de la encuesta se considera enfermo a toda persona que haya ingresado en un centro hospitalario para ser atendida, diagnosticada u observada en régimen de internado y haya dado lugar a una alta hospitalaria.

**Estancia:** Se define como la fecha de alta menos la de ingreso, no computándose estancias iguales a cero.

**MATEP:** Mutua de Accidentes de Trabajo y Enfermedades Profesionales.

**MIR:** Médico Interno Residente.

**SNS:** Sistema Nacional de Salud.

