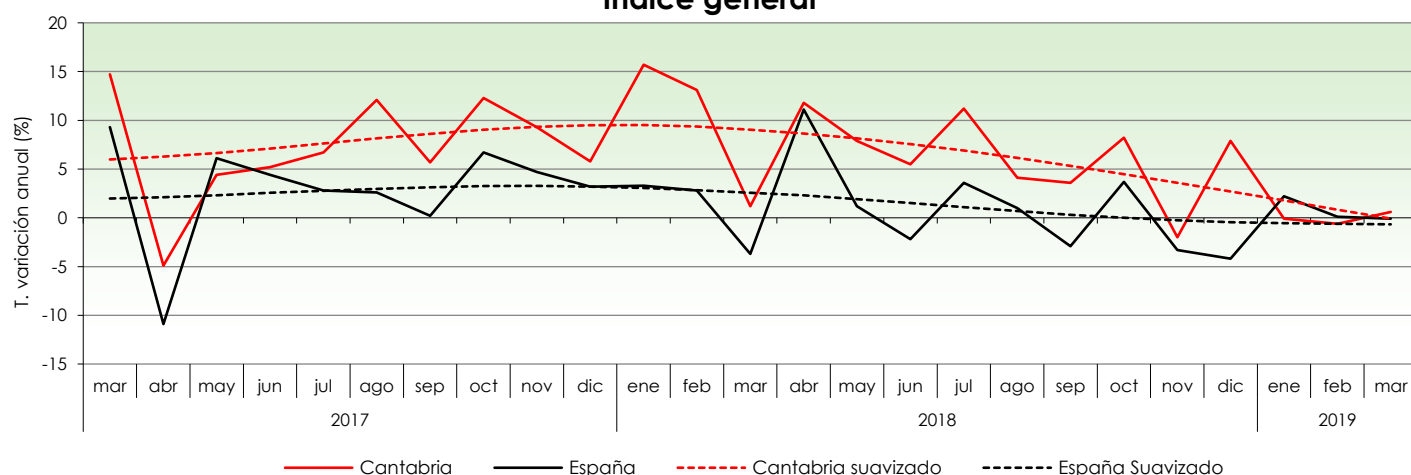


Índice de Producción Industrial	Cantabria			España		
	Índice. mar 2019	Tasa de variación interanual (%)	Tasa de variación de media en lo que va de año (%)	Índice. mar 2019	Tasa de variación interanual (%)	Tasa de variación de media en lo que va de año (%)
<b>Destino económico de los bienes</b>						
General	124,0	0,6	0,0	110,4	-0,1	0,7
Bienes de consumo	114,1	3,2	1,8	104,9	-1,5	1,3
Bienes de consumo no duradero	113,8	4,1	2,9	104,7	-1,4	1,5
Bienes de consumo duradero	116,0	-1,8	-4,1	107,6	-1,7	-1,9
Bienes de equipo	132,7	6,3	3,3	122,7	4,7	4,2
Bienes intermedios	118,6	-0,3	0,7	116,7	3,7	1,2
Energía	147,1	-7,1	-8,3	95,4	-9,6	-4,5
<b>Agrupaciones de actividad</b>						
Industrias extractivas y manufactureras	120,5	2,2	1,6	114,4	2,4	2,0
Industria de la alimentación, bebidas y tabaco	114,5	4,6	1,7	..	..	..
Fabricación de otros productos alimenticios	105,7	21,8	3,7	104,4	5,6	2,6
Fabricación de productos lácteos	125,2	-12,5	-13,3	105,8	-0,5	1,0
Procesado y conservación de pescados, crustáceos y moluscos	137,9	21,9	21,6	96,0	0,2	2,0
Resto industria alimentación, bebidas y tabaco	111,6	-5,5	0,3	..	..	..
Madera y corcho, excepto muebles; cestería y espartería	146,6	-8,7	-12,8	114,9	-4,7	-1,4
Papel y artes gráficas y reproducción de soportes grabados	126,0	2,2	19,8	100,6	-2,5	-1,2
Industria química	116,2	-5,2	-4,4	115,2	4,2	2,0
Fabricación de productos de caucho y plásticos	157,5	16,9	6,5	120,4	4,2	1,5
Fabricación de otros productos minerales no metálicos	136,6	24,9	10,5	119,5	10,8	6,5
Fab. cemento, cal y yeso, elemen. de hormigón, cemento y yeso	132,8	29,4	9,0	144,8	24,2	14,2
Resto fabricación de otros productos minerales no metálicos	149,5	12,7	15,9	110,0	5,2	3,2
Metalurgia; fab. de productos de hierro, acero y ferroaleaciones	102,4	-3,5	2,9	114,1	0,0	-3,4
Fab. de productos básicos de hierro, acero y ferroaleaciones	90,1	-7,4	4,2	118,6	6,1	2,6
Resto metalurgia; productos de hierro, acero y ferroaleaciones	121,7	1,4	1,2	111,5	-3,3	-6,5
Fabricación de productos metálicos, excepto maquinaria y equipo	142,1	21,8	16,2	122,9	10,2	6,1
Fabricación de elementos metálicos para la construcción	246,0	134,3	10,4	132,7	26,6	20,3
Tratamiento, revestimiento ; ing. mecánica cuenta de terceros	127,0	-12,8	-7,9	130,2	7,9	3,4
Resto fab. de productos metálicos, excepto maquinaria y equipo	102,8	-5,9	37,7	..	..	..
Fabricación de material y equipo eléctrico	122,9	-4,4	-2,8	113,7	3,4	-1,4
Fabricación de maquinaria y equipo n.c.o.p.	89,0	-24,5	-14,3	123,1	-2,6	1,8
Fab. de vehí. de motor, remolques, semirremolques y otro material	131,0	-1,4	-1,2	121,7	2,6	1,2
Resto de industrias extractivas y manufactureras	102,0	-10,7	-9,9	..	..	..
Sum. energía eléctrica, gas, vapor, aire acondicionado, agua y residuos	147,1	-7,1	-8,3	93,6	-11,2	-4,8

Nota: (..) El dato no se puede calcular

Fuente: ICANE a partir de microdatos del Índice de Producción Industrial del INE

### Índice general

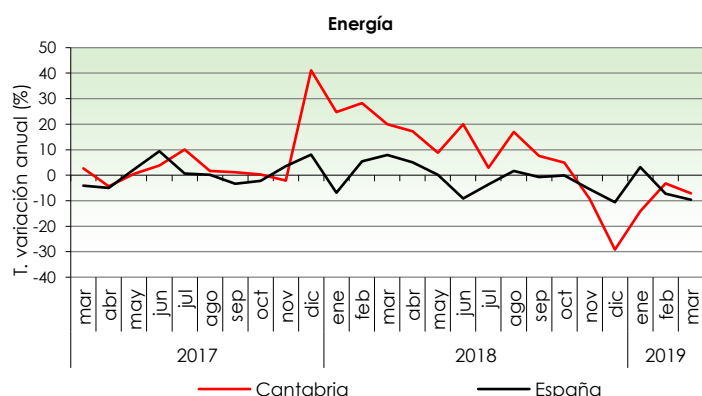
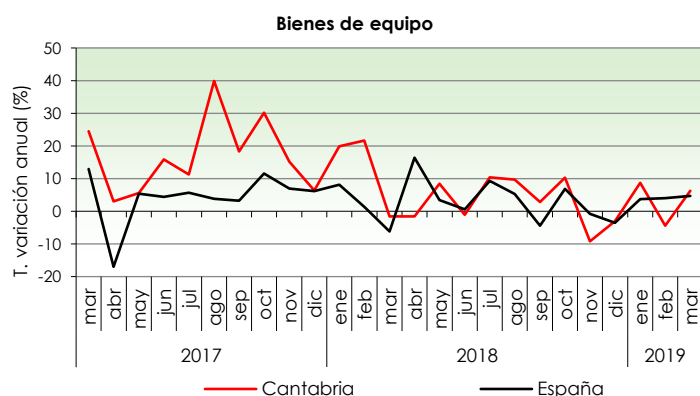
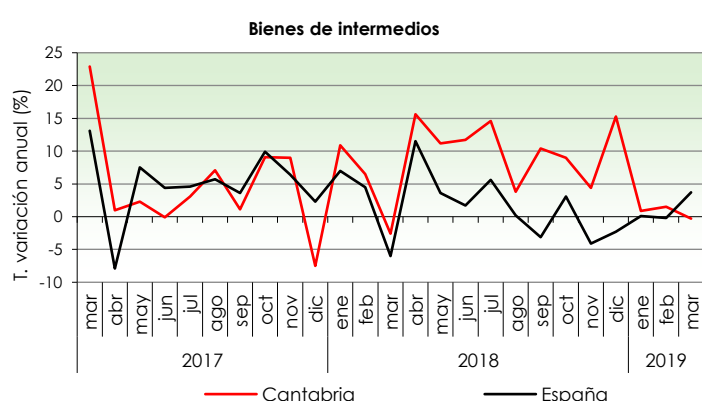
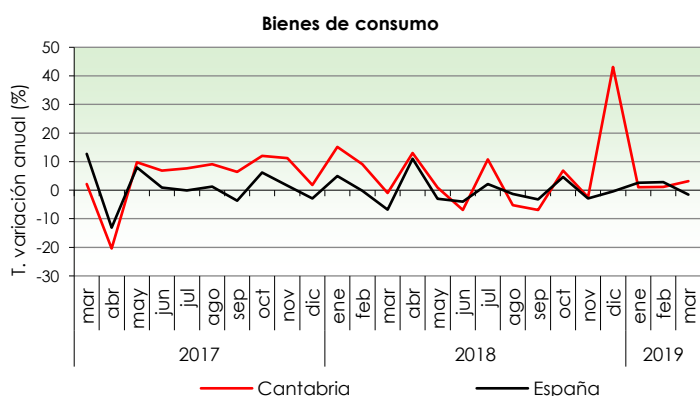


# Índice de producción industrial por destino económico de los bienes. Cantabria

Unidades: índice y %

Año	Mes	Índice							Tasa de variación anual (%)						
		General	Bienes consumo	Bienes consumo no duradero	Bienes consumo duradero	Bienes equipo	Bienes intermedios	Energía	General	Bienes consumo	Bienes consumo no duradero	Bienes consumo duradero	Bienes equipo	Bienes intermedios	Energía
2017	mar	121,8	111,7	110,1	121,4	126,9	122,1	132,0	14,7	2,1	-3,2	45,2	24,5	22,9	2,6
	abr	104,0	90,1	91,7	80,6	111,3	105,2	114,7	-4,9	-20,4	-20,4	-20,4	3,0	1,0	-4,4
	may	110,8	105,1	103,9	112,5	119,7	111,5	105,8	4,4	9,8	6,2	35,3	5,6	2,3	0,5
	jun	111,3	108,7	106,7	120,6	126,6	108,1	104,2	5,2	6,9	6,2	11,0	15,9	-0,1	3,8
	jul	102,0	88,1	91,3	69,3	118,2	101,7	105,5	6,7	7,6	11,9	-17,6	11,3	3,1	10,1
	ago	99,0	114,6	113,6	120,5	101,6	90,4	94,4	12,1	9,1	7,1	22,2	39,9	7,1	1,7
	sep	110,9	128,7	125,3	149,1	115,4	102,4	99,0	5,7	6,4	5,7	10,4	18,3	1,1	1,1
	oct	112,9	121,3	117,9	141,6	118,2	107,3	107,7	12,3	12,0	4,0	80,6	30,2	9,1	0,3
	nov	116,1	124,5	122,1	139,1	127,3	108,4	109,3	9,3	11,2	6,8	41,7	15,2	9,0	-2,1
	dic	99,0	91,9	94,8	74,6	102,2	79,8	169,5	5,8	1,8	1,7	2,7	6,4	-7,5	41,1
2018	ene	117,4	110,3	106,4	133,2	118,4	110,4	151,6	15,7	15,1	9,6	50,9	19,9	10,9	24,7
	feb	116,4	103,8	100,9	121,2	130,1	110,8	137,9	13,1	9,1	6,3	25,3	21,6	6,5	28,2
	mar	123,3	110,6	109,4	118,2	124,8	119,0	158,4	1,2	-1,0	-0,7	-2,7	-1,6	-2,6	20,0
	abr	116,2	101,9	103,7	91,2	109,5	121,7	134,4	11,8	13,0	13,0	13,2	-1,6	15,6	17,2
	may	119,5	106,1	104,6	114,7	129,7	124,0	115,0	7,9	0,9	0,7	2,0	8,4	11,2	8,8
	jun	117,4	101,2	98,6	116,7	125,2	120,7	125,0	5,5	-6,9	-7,7	-3,2	-1,1	11,7	20,0
	jul	113,5	97,6	95,6	109,7	130,5	116,5	108,6	11,2	10,8	4,8	58,3	10,4	14,6	2,9
	ago	103,0	108,6	105,8	125,0	111,4	93,8	110,4	4,1	-5,2	-6,8	3,7	9,7	3,8	17,0
	sep	114,9	119,9	116,5	139,7	118,6	113,0	106,6	3,6	-6,9	-7,0	-6,4	2,8	10,4	7,6
	oct	122,1	129,6	127,7	141,1	130,3	117,0	113,0	8,2	6,8	8,3	-0,3	10,3	9,0	4,9
2019	ene	117,2	111,3	109,8	120,5	128,7	111,5	130,2	-0,1	1,0	3,1	-9,5	8,7	0,9	-14,1
	feb	115,7	105,0	102,4	120,6	124,4	112,4	133,4	-0,6	1,1	1,4	-0,4	-4,4	1,5	-3,2
	mar	124,0	114,1	113,8	116,0	132,7	118,6	147,1	0,6	3,2	4,1	-1,8	6,3	-0,3	-7,1

Fuente: ICANE a partir de microdatos del Índice de Producción Industrial del INE



# Índice de producción industrial por agrupaciones de actividad. Cantabria

Unidades: %

	2017												2018												2019			Sección, división, grupo CNAE 09
	mar	abr	may	jun	jul	ago	sep	oct	nov	dic	ene	feb	mar	abr	may	jun	jul	ago	sep	oct	nov	dic	ene	feb	mar			
Industrias extractivas y manufactureras	17,0	-4,9	5,0	5,5	6,2	13,8	6,3	14,3	11,1	-1,5	14,0	10,7	-1,9	10,8	7,8	3,4	12,6	2,2	3,1	8,6	-0,9	18,8	2,8	-0,1	2,2	B, C		
Industria de la alimentación, bebidas y tabaco	-1,5	-19,1	12,3	8,3	13,3	5,1	10,6	3,5	5,4	5,8	11,9	10,0	-1,9	12,5	2,7	-7,9	8,0	-5,4	-6,5	11,9	0,8	48,9	1,1	-0,6	4,6	10, 11, 12		
Fabricación de otros productos alimenticios	16,1	-14,0	-3,5	-8,8	-9,7	16,3	-2,2	-1,4	-5,1	8,0	2,5	9,8	-23,4	1,1	8,1	-7,3	35,4	-11,9	-4,1	5,5	-1,1	126,6	-4,4	-4,0	21,8	108		
Fabricación de productos lácteos	-8,6	-5,4	19,2	7,5	16,1	1,1	10,1	-3,1	31,2	32,8	40,2	26,3	25,1	23,4	12,6	6,2	5,2	-0,2	-9,7	12,8	-19,1	-19,3	-12,9	-14,6	-12,5	105		
Procesado y conservación de pescados, crustáceos y moluscos	8,8	4,2	21,4	5,0	-0,5	6,2	1,7	9,3	7,0	-7,7	27,4	-12,3	-2,1	-0,2	3,2	-8,4	11,1	0,1	9,9	29,0	3,3	26,8	15,8	29,2	21,9	102		
Resto industria alimentación, bebidas y tabaco	-14,3	-33,3	19,1	23,6	41,6	-5,5	32,6	10,6	8,2	-1,7	6,8	11,3	9,2	24,4	-4,3	-12,5	-9,0	-1,5	-13,1	13,1	9,8	10,2	7,1	0,2	-5,5	101 a 104, 106, 107, 109, 11, 12		
Madera y corcho, excepto muebles; cestería y espartería	61,6	60,4	38,3	6,1	9,2	36,3	49,1	38,2	26,6	16,4	44,8	21,3	16,4	-4,7	35,2	15,8	44,5	2,5	5,0	-11,2	-3,8	-10,3	-16,5	-13,5	-8,7	16		
Papel y artes gráficas y reproducción de soportes grabados	7,3	19,2	24,6	7,7	15,6	19,1	-1,2	18,7	6,1	1,4	26,9	-5,4	12,0	8,6	18,6	24,5	14,7	-5,4	18,9	10,0	12,5	12,3	36,1	23,0	2,2	17, 18		
Industria química	15,0	-2,4	-1,8	-20,6	-0,2	1,0	-0,6	5,1	8,8	5,6	26,6	16,8	7,4	25,7	24,4	41,7	15,4	12,3	10,0	5,3	2,2	14,4	-7,8	0,2	-5,2	20		
Fabricación de productos de caucho y plásticos	22,6	-7,0	4,0	10,9	3,8	6,9	8,1	23,3	7,3	9,3	8,0	13,6	-15,8	16,2	4,3	1,8	8,6	-0,8	-3,2	16,8	7,2	-1,8	4,1	-2,9	16,9	22		
Fabricación de otros productos minerales no metálicos	36,7	20,8	24,8	15,5	30,4	31,6	22,8	16,2	51,1	32,9	57,2	6,9	-4,1	6,1	-8,3	1,3	-0,4	-3,4	10,2	1,7	-11,6	-7,9	-2,6	8,6	24,9	23		
Fab. cemento, cal y yeso, elemen. de hormigón, cemento y yeso	43,9	28,0	48,4	17,3	36,7	38,1	35,5	30,2	81,7	54,2	86,2	13,3	-3,4	12,4	-4,6	8,7	1,4	8,3	8,4	4,9	-16,3	-12,6	-4,5	4,2	29,4	235, 236		
Resto fabricación de otros productos minerales no metálicos	21,1	5,2	-14,0	11,3	13,8	16,6	-16,8	-18,5	-11,1	-24,8	-14,7	-12,3	-6,0	-10,3	-18,5	-16,9	-5,9	-35,3	19,1	-11,0	7,9	18,3	7,6	25,7	12,7	231 a 234, 237, 239		
Metalurgia; fab. de productos de hierro, acero y ferroaleaciones	22,9	1,0	-2,7	3,5	-2,8	-2,2	-12,6	8,6	0,5	-29,5	-4,5	3,2	-2,6	12,0	8,0	4,5	10,6	-0,2	17,4	6,3	5,6	34,0	6,2	6,6	-3,5	24		
Fab. de productos básicos de hierro, acero y ferroaleaciones	13,5	0,2	-7,8	-1,2	2,3	-14,7	-9,0	7,9	3,6	-39,5	-8,9	-7,7	-5,4	9,3	2,9	4,6	6,0	2,7	5,4	-8,6	6,6	56,2	14,0	7,1	-7,4	241		
Resto metalurgia; productos de hierro, acero y ferroaleaciones	38,5	2,2	5,2	10,0	-9,7	26,4	-18,3	9,8	-3,9	-14,2	2,0	21,4	1,2	16,2	14,8	4,3	17,6	-4,6	38,5	31,6	4,1	10,0	-4,1	5,9	1,4	242 a 245		
Fabricación de productos metálicos, excepto maquinaria y equipo	45,2	13,2	1,2	21,4	19,0	26,6	30,8	17,4	25,5	-10,2	7,2	14,5	-15,0	-19,1	12,4	-8,3	7,8	12,1	0,1	13,8	-13,4	11,5	23,2	5,4	21,8	25		
Fabricación de elementos metálicos para la construcción	82,9	114,7	41,5	136,2	110,3	57,0	50,1	113,4	14,9	-9,2	-8,8	37,9	-41,2	-47,8	9,2	-14,0	16,2	-5,5	-20,7	-30,3	-4,1	-1,5	14,0	-40,5	134,3	251		
Tratamiento, revestimiento; ing. mecánica cuenta de terceros	35,6	4,0	-1,8	9,0	30,4	14,4	16,2	3,9	44,2	-2,0	10,8	2,3	-1,6	18,5	10,6	-5,9	4,9	0,3	3,2	10,5	-11,8	2,8	-1,6	-9,0	-12,8	256		
Resto fab. de productos metálicos, excepto maquinaria y equipo	31,7	-19,4	-9,1	-5,6	-11,3	17,2	27,8	-15,3	23,4	-14,7	19,6	-2,4	-4,7	-13,3	14,7	-5,6	3,6	33,1	12,1	64,8	-20,4	27,2	46,4	93,4	-5,9	252 a 255, 257, 259		
Fabricación de material y equipo eléctrico	42,8	-9,6	19,4	5,5	-18,5	31,5	12,7	58,3	24,4	-5,1	32,3	1,8	-4,4	17,7	5,4	8,8	59,3	-4,9	1,1	7,6	3,0	16,0	-4,6	1,0	-4,4	27		
Fabricación de maquinaria y equipo n.c.o.p.	12,9	-24,7	6,3	34,8	34,2	66,4	22,5	62,8	30,2	-0,5	76,4	20,6	-3,6	45,3	3,4	0,3	18,4	1,3	6,0	-6,2	-9,0	-16,4	3,3	-22,4	-24,5	28		
Fab. de veh. de motor, remolques, semiremolques y otro material	8,0	-6,8	9,1	9,3	8,1	42,5	3,4	24,8	4,7	14,1	20,4	13,0	6,3	18,6	0,8	-0,8	16,3	3,1	7,5	12,2	3,1	5,5	-0,2	-1,9	-1,4	29+30		
Resto de industrias extractivas y manufactureras	2,7	-16,3	-12,0	-3,4	-2,5	20,1	-9,1	2,4	7,6	-0,2	-2,2	13,4	9,5	14,7	2,8	2,6	-2,4	14,4	-4,7	4,7	-7,5	-5,8	-2,3	-16,2	-10,7	05 a 09, 13 a 15, 19, 21, 26, 31 a 33		
Sum. energía eléctrica, gas, vapor, aire acondicionado, agua y residuos	2,6	-4,4	0,5	3,8	10,1	1,7	1,1	0,3	-2,1	41,1	24,7	28,2	20,0	17,2	8,8	20,0	2,9	17,0	7,6	4,9	-9,3	-29,2	-14,1	-3,2	-7,1	D+E		

Fuente: ICANE a partir de microdatos del Índice de Producción Industrial del INE

