



Comercio Exterior Cantabria 2009-2011

Comercio Exterior



Comercio Exterior Cantabria 2009-2011



Edita: ICANE
(Instituto Cántabro de Estadística)
c/ Pasaje de Peña I, 3º Izda.
39008 Santander · Cantabria



Índice


1. METODOLOGÍA	7
2. RESULTADOS ANUALES 2009-2011	11
2.1 Comercio exterior por secciones y capítulos	13
2.2 Comercio exterior por destino económico de los bienes	19
2.3 Comercio exterior por ramas de actividad (CNAE-09)	23
2.4 Comercio exterior por zonas geográficas y países	27
2.5 Comercio exterior por zonas geográficas, secciones y capítulos	35
2.6 Comercio exterior por áreas económicas, secciones y capítulos	59
2.7 Comercio exterior para países de la Unión Europea por secciones	79
2.8 Comercio exterior por aduana	88
3. RESULTADOS MENSUALES 2009-2013	91
3.1 Comercio exterior e indicadores	93
3.2 Comercio exterior por secciones	95
3.3 Comercio exterior por destino económico de los bienes	101
3.4 Comercio exterior por zonas geográficas	105
3.5 Comercio exterior por áreas económicas	109


4. RANKING 2011	113
4.1 Comercio exterior de los 50 principales productos exportados y los 5 principales países de destino	115
4.2 Comercio exterior de los 50 principales productos importados y los 5 principales países de origen	123
4.3 Comercio exterior de los 50 principales países exportadores y los 5 principales productos	131
4.4 Comercio exterior de los 50 principales países importadores y los 5 principales productos	141

ANEXO I: Correspondencia entre las ramas de actividad R55 y la Clasificación Nacional de Actividades Económicas 2009 (CNAE-09)

ANEXO 2: Relación de países por áreas económicas

ANEXO 3: Secciones





I. METODOLOGÍA

1. METODOLOGÍA

En la presente publicación se recoge una explotación de los datos originales de comercio exterior e intracomunitario procedentes del Departamento de Aduanas e Impuestos Especiales de la Agencia Estatal de Administración Tributaria (AEAT). A partir de ellos, se han realizado diferentes operaciones de agregación, combinando criterios como el de tipo de operación (exportación y expedición o importación e introducción) y su clasificación en función de diversas nomenclaturas.

Señalar que, desde el 1 de enero de 1993, fecha del establecimiento del Mercado Único en la Unión Europea, las operaciones de comercio exterior, en sentido estricto, se refieren únicamente al intercambio de bienes y mercancías con países terceros, es decir, fuera de la Unión Europea. Por el contrario, los realizados con Estados miembros de la UE constituyen el comercio intracomunitario, en el que los términos de exportación e importación se sustituyen por los de expedición e introducción, respectivamente. Ahora bien, en esta publicación se ha optado por recoger los términos de comercio exterior, exportación e importación en el sentido más amplio, incluyendo respectivamente el comercio intracomunitario, las expediciones y las introducciones.

La publicación consta de tres partes, la primera se refiere a datos anuales definitivos del periodo 2009-2011; la segunda aporta datos mensuales del periodo 2009-2013 y la tercera recoge rankings para el año 2011 según diversos criterios.

En 1988 la Comunidad Europea elaboró e implantó un nuevo Arancel de Aduanas a partir de la estructura del SA: la Nomenclatura Combinada y, en el marco de ésta, para facilitar su informatización, se creó el Arancel Integrado Comunitario o TARIC (Tarif Intégrée Communautaire), cuyas subpartidas quedan identificadas por un código compuesto por once cifras en total. La versión nacional del TARIC entró en vigor el 1 de enero de 1988.

Hasta el último día de 1992, las operaciones comerciales con el exterior se documentaban en los respectivos Documentos Aduaneros (DUA), de carácter obligatorio.

A partir del 1 de enero de 1993, las operaciones del Comercio Exterior se determinan por la suma de los siguientes conceptos:

1. Existe la obligación de presentar la declaración DUA ante la aduana para todas las operaciones de exportación e importación cuya procedencia o destino corresponda a países no comprendidos en la Unión Europea. Estas operaciones se contabilizan como se hacía antes de 1993.

2. Para las introducciones y expediciones intracomunitarias (operaciones en que se compra o vende a otro país comunitario) se debe presentar la declaración correspondiente al mes anterior en los doce primeros días naturales de cada mes por vía telemática, mediante formulario electrónico en Internet o en soporte papel en las oficinas del INTRASTAT.

A partir del 1 de enero de 1999 queda suprimida la clasificación según el tipo de obligación de operador. Se establece por tanto un único umbral de asimilación, suprimiéndose la declaración simplificada y subsistiendo única y exclusivamente la declaración detallada. La Orden del Ministerio de Hacienda de 28 de diciembre de 2001, establece un único umbral de asimilación, fijado en 100.000€, motivo por el cual quedan sometidos a la obligación de presentar declaración INTRASTAT en el ejercicio 2001 y 2002, los operadores que hubieran alcanzado un importe facturado de introducciones o de expediciones igual o superior a 100.000€ en el ejercicio precedente. La Resolución de 16 de diciembre de 2002 del Ministerio de Hacienda, establece un único umbral de asimilación de 110.000€ para el año 2003, mientras que la Resolución de 2 de diciembre de 2003, del departamento de Aduanas e Impuestos Especiales, de la AEAT fija el umbral de asimilación en 120.000€ para el año 2004. El umbral de asimilación para el año 2005 se establece en 130.000€, según la Orden EHA/4246/2004, de 27 de diciembre. En 2006 se fija en 140.000€ (Orden EHA/4040/2005, de 21 de diciembre). En 2007 se modifica a 200.000€ en el año corriente o precedente (Orden EHA/213/2007, de 1 de febrero). Desde 2008 a 2013 este límite se establece en 250.000 € en el ejercicio corriente o precedente (Ordenes EHA/3505/2007, de 20 de noviembre, EHA/3799/2008, de 23 de diciembre, EHA/3422/2009, de 4 de diciembre, EHA/3384/2010, de 17 de diciembre, HAP/400/2012, de 27 de febrero, HAP/338/2013, de 26 de febrero).

Por tanto, con la introducción del sistema INTRASTAT de comercio exterior se produce una pérdida de información que se puede calificar como de escasamente relevante, pero a tener en cuenta a la hora de analizar los datos.

También es importante tener en cuenta las limitaciones de la información proporcionada por los datos de comercio exterior derivados de la localización de la empresa informante, que puede que no coincida con la del establecimiento o unidad productiva del bien que se exporta o, en su caso, con el destinatario final del bien que se importa.

EL FICHERO TERRITORIAL DE ADUANAS

La fuente estadística básica es el Fichero Territorial de Aduanas facilitado por el Departamento de Informática Tributaria de la Agencia Estatal de Administración Tributaria con datos procedentes del Departamento de Aduanas e Impuestos Especiales de la AEAT. La unidad informante es la empresa que efectúa la operación de exportación/expedición o de importación/introducción.

Sin embargo, como ya se ha dicho, su ubicación puede no coincidir con la del establecimiento o unidad productiva del bien exportado o, en su caso, con el destinatario del bien importado.

Este Fichero Territorial tiene una estructura de 226 posiciones. Los diferentes campos que componen esta estructura permiten diseñar una explotación estadística clara y precisa. Los campos de este fichero son los siguientes:

COLUMNA	DESCRIPCIÓN	LONG
1	FLUJO	1
2-3	AÑO	2
4-5	MES	2
6-7	PROV. DE ADUANA-RECINTO	2
8-19	FILLER	12
20-25	FECHA DE ADMISION DEL DOCUMENTO	6 AA/MM/DD
26-37	POSICION ESTADISTICA	12
38	I/D (IDENTIFICACIÓN)	1 I=INTRASTAT D=DUAS
39-46	CODIGOS ADICIONALES	8
47-65	FILLER	19
66	ZONA DE INTERCAMBIO COMERCIAL	1
67-69	PAIS ORIGEN/DESTINO	3
70-72	PAIS DE PROCEDENCIA/EXPEDICION	3
73-75	PAIS	3
76-77	PROVINCIA DE ORIGEN/DESTINO	2
78-79	PROVINCIA	2
80-82	TIPO DE DECLARACION	3
83-84	REGIMEN ADUANERO SOLICITADO	2
85-86	REGIMEN ADUANERO PRECEDENTE	2
87-89	FILLER	3
90-104	PESO	15
105-119	UNIDADES	15
120-131	VALOR ESTADISTICO	12
132-143	VALOR FACTURA	12
144-146	PAIS DIVISA	3
147-158	FILLER	12
159	CONTENEDOR	1
160-164	REGIMEN DE TRANSPORTE	5
165-166	MODO DE TRANSPORTE	2
167-169	NACIONALIDAD DEL MEDIO DE TRANSPORTE	3
170	TIPO DE DECLARACION INTRASTAT	1 1:Detallada 2:Simplificada
171-172	FILLER	2
173-174	NATURALEZA DE LA TRANSACION	2
175-177	CONDICIONES DE ENTREGA	3
178-183	CONTINGENTE	6
184-189	PREFERENCIA ARANCELARIA	6
190-201	FLETE	12
202-224	FILLER	23
225-226	PROVINCIA DOMICILIO FISCAL	2

Con el objeto de disponer de toda la información estadística relativa a las operaciones de comercio exterior que en principio se refieren a la Comunidad de Cantabria, se han extraído de la página web de la Agencia Estatal de la Administración Tributaria los datos, atendiendo a los siguientes criterios:

- Conjunto de registros territoriales en los que el campo "origen/destino" sea Cantabria.
- Todos los registros cuyo campo "provincia de domicilio fiscal" sea Cantabria.

Entre todos estos registros se escogen todos aquellos cuyo "origen/destino" sea Cantabria, sea cual sea su domicilio fiscal, por entender que reflejan de forma más adecuada el comercio exterior de la Comunidad Autónoma.

El comercio exterior en Cantabria se completa añadiendo a los anteriores aquellos registros cuyo

campo "origen/destino" aparece en blanco o con ceros (sin información), siempre y cuando estos registros tengan como provincia de domicilio fiscal Cantabria.

Los datos de valor están expresados en miles de euros y el peso en toneladas.

Para realizar el ranking se han excluido los productos con códigos TARIC 99900000.

CLASIFICACIONES

Las diferentes clasificaciones de las operaciones de comercio exterior que se ofrecen en esta publicación obedecen a dos razones. En primer lugar, a la necesidad de disponer de una correcta presentación de la información, y en segundo, asegurar que los resultados sean perfectamente comparables.

La Clasificación de Productos según el Destino Final. Grupos de Utilización.

Los criterios que se utilizaron para definir estos grupos se establecieron por el Sistema Europeo de Cuentas Económicas Integradas (SEC) para la Contabilidad Nacional.

Los productos aparecen clasificados en tres grupos:

- Bienes de Consumo. Se incluyen todos los bienes que son propios del consumo de las economías domésticas.
- Bienes Intermedios. Comprenden todos los bienes destinados a formar parte del consumo intermedio en el proceso de producción de bienes y servicios.
- Bienes de Capital. Son los bienes que constituyen la formación bruta de capital.


A su vez, estos grupos se han subdividido con el objeto de desagregar aquéllos que pudieran tener una mayor importancia.

Los subgrupos están integrados por los siguientes conceptos:

- Bienes de Consumo: Alimentos, bebidas y tabaco y Otros bienes de Consumo.
- Bienes de Capital: Maquinaria y otros bienes de equipo, Material de transporte y Otros bienes de capital.
- Bienes Intermedios: De la agricultura, silvicultura y pesca, Energéticos e Industriales.

Las tablas que se ofrecen con la Clasificación Nacional de Actividades Económicas (CNAE) siguen la versión del año 2009, aprobada por Real Decreto 475/2007 de 18 de abril, que es la actualmente vigente. Esta Clasificación permite la agrupación y clasificación de las unidades productoras según la actividad que ejercen con vistas a la elaboración de estadísticas económicas. Una correspondencia entre la CNAE-09 y las **Ramas de Actividad** puede verse en el Anexo 1.

Por último, en el Anexo 2 se recogen los países componentes de las principales zonas y **áreas económicas** establecidas por la Oficina de Estadística de la Unión Europea (EUROSTAT). En el Anexo 3 se detalla la descripción de las secciones arancelarias.






2

RESULTADOS ANUALES 2009-2011

- 2.1 Comercio exterior por secciones y capítulos
- 2.2 Comercio exterior por destino económico de los bienes
- 2.3 Comercio exterior por ramas de actividad (CNAE-09)
- 2.4 Comercio exterior por zonas geográficas y países
- 2.5 Comercio exterior por zonas geográficas, secciones y capítulos
- 2.6 Comercio exterior áreas económicas, secciones y capítulos
- 2.7 Comercio exterior para países de la Unión Europea por secciones
- 2.8 Comercio exterior por medio de transporte
- 2.9 Comercio exterior por aduana





21 Comercio exterior por secciones y capítulos

2.1 Comercio exterior por secciones y capítulos (continúa)

Unidades: número de operaciones, miles de euros, toneladas.

Exportaciones Secciones y Capítulos	2009			2010			2011		
	Nº Oper.	Valor	Peso	Nº Oper.	Valor	Peso	Nº Oper.	Valor	Peso
I	1.098	42.660	24.344	1.326	52.523	29.452	1.357	57.920	30.683
01. Animales vivos.	31	4.069	1.172	44	5.011	2.004	48	8.100	3.547
02. Carne y despojos comestibles.	41	14.592	3.761	46	14.700	3.734	69	14.547	3.373
03. Pescados crustáceos y moluscos.	824	19.795	16.720	1.034	27.018	21.008	1.070	30.846	22.217
04. Leche y prod. lácteos; huevos de ave; miel.	202	4.203	2.691	200	5.793	2.706	170	4.427	1.547
05. Los demás productos de origen animal.	0	0	0	2	1	0	0	0	0
II	94	487	544	487	9.338	10.334	584	17.906	27.649
06. Plantas vivas y productos de la floricultura.	0	0	0	0	0	0	4	76	26
07. Hortalizas, plantas, raíces y tubérculos alimenticios.	5	4	3	16	1.032	504	12	132	93
08. Frutos comestibles; cortezas de agrios, melones.	0	0	0	404	7.987	9.677	507	12.161	10.877
09. Café, té, yerba mate y especias.	27	163	86	33	163	76	18	92	23
10. Cereales.	29	44	25	12	1	0	23	5.048	14.617
11. Productos de la molinería; malta; almidón y fécula.	14	136	103	13	98	77	12	101	74
12. Semillas, frutos oleaginosos, paja y forraje.	13	98	326	0	0	0	5	289	1.937
13. Gomas, resinas y demás jugos vegetales.	6	42	1	9	56	1	3	6	2
III	15	437	560	9	134	160	19	397	351
15. Grasas y aceites.	15	437	560	9	134	160	19	397	351
IV	2.700	133.793	31.819	3.059	187.489	37.800	3.986	189.909	41.354
16. Preparaciones de carne, pescados, crustáceos y moluscos.	1.563	37.631	4.341	1.629	38.889	4.430	1.658	42.634	5.449
17. Azúcares y artículos de confitería.	3	5	1	5	4	3	9	40	5
18. Cacao y sus preparaciones.	276	49.454	15.135	272	74.141	20.654	282	74.413	20.441
19. Preparaciones a base de cereales, harina, almidón y fécula.	474	22.683	7.195	645	24.082	8.889	549	28.927	10.240
20. Preparaciones de hortalizas, de frutos.	31	40	20	54	261	97	63	340	159
21. Preparaciones alimenticias diversas.	108	3.613	601	121	3.817	621	85	461	58
22. Bebidas, líquidos alcohólicos y vinagre.	77	415	538	42	324	486	28	274	277
23. Residuos de industrias alimenticias.	127	2.428	3.574	128	2.027	2.018	148	4.614	4.054
24. Tabaco y sucedáneos del tabaco elaborados.	41	17.523	412	163	43.944	603	1.164	38.207	672
V	855	39.527	339.170	788	34.549	325.999	699	36.352	337.143
25. Sal; azufre; tierras y piedras; yesos, cales y cementos.	335	18.315	323.998	414	20.151	323.098	413	19.170	310.037
26. Minerales metalíferos, escorias y cenizas.	5	2.334	12.168	4	71	42	16	826	24.284
27. Combustibles, aceites y ceras minerales.	515	18.878	3.005	370	14.327	2.859	270	16.356	2.822
VI	2.616	90.694	337.850	2.439	78.133	162.806	1.969	80.019	157.350
28. Productos químicos inorgánicos.	761	58.306	280.921	689	35.141	72.671	294	29.742	64.139
29. Productos químicos orgánicos.	193	13.982	240	242	18.246	381	294	24.679	533
30. Productos farmacéuticos.	27	558	2	26	747	2	21	203	1
31. Abonos.	10	210	667	2	220	657	10	1.512	5.167
32. Extractos curtientes y tintorería, pinturas.	134	525	58	116	216	13	122	195	13
33. Aceites esenciales y resinoides, perfumería y cosmética.	429	6.346	766	569	7.594	857	682	10.148	960
34. Jabones, productos orgánicos, ceras y detergentes.	164	196	75	80	91	63	219	107	39
35. Materias albuminoideas.	10	654	101	18	556	112	18	687	118
37. Productos fotográficos o cinematográficos.	23	127	3	24	102	3	27	120	2
38. Productos diversos de las industrias químicas.	865	9.789	55.019	673	15.221	88.048	282	12.627	86.377
VII	5.763	176.501	93.690	7.106	255.847	110.672	6.695	294.827	108.486
39. Plástico y sus manufacturas.	1.099	53.894	25.144	1.146	57.113	24.652	1.217	76.307	30.616
40. Caucho y sus manufacturas.	4.664	122.607	68.547	5.960	198.733	86.020	5.478	218.520	77.870
VIII	921	2.402	506	999	3.713	748	941	2.996	690
41. Pieles (excepto la peletería) y cueros.	1	13	1	0	0	0	0	0	0
42. Manufacturas de cuero, guarnicionería, tabalardería.	919	2.385	505	997	3.713	748	940	2.993	687
43. Peletería y confecciones de peletería.	1	4	0	2	0	0	1	3	2
IX	95	2.372	48.165	71	6.178	90.899	118	9.975	149.846
44. Madera, carbón vegetal y manufacturas de madera.	49	2.365	48.164	60	6.178	90.899	117	9.973	149.846
45. Corcho y sus manufacturas.	4	0	0	6	0	0	0	0	0
46. Manufacturas de espartería o cestería.	42	7	1	5	0	0	1	2	0
X	684	53.868	78.028	477	49.251	46.768	508	29.454	25.678
47. Pasta de madera o de otras mat. fibrosas, celulosa.	59	16.855	31.396	38	29.752	25.962	15	10.428	7.687
48. Papel y cartón; manufacturas de pasta de celulosa.	449	36.326	46.566	277	18.965	20.752	324	17.923	17.819
49. Prod. editoriales de prensa u otras industrias gráficas.	176	686	66	162	534	55	169	1.103	171
XI	5.220	52.397	6.272	5.755	67.070	7.598	6.068	83.413	8.689
51. Lana y pelo, hilados y tejidos de crin.	0	0	0	0	0	0	1	37	1

2.1 Comercio exterior por secciones y capítulos (continúa)

Unidades: número de operaciones, miles de euros, toneladas.

Exportaciones Secciones y Capítulos	2009			2010			2011		
	Nº Oper.	Valor	Peso	Nº Oper.	Valor	Peso	Nº Oper.	Valor	Peso
52. Algodón.	1.904	29.562	3.896	2.110	40.001	4.997	2.161	58.142	6.207
53. Las demás fibras textiles vegetales.	123	1.768	165	101	1.778	166	91	1.529	180
54. Filamentos sintéticos o artificiales.	79	612	75	106	830	101	95	724	67
55. Fibras sintéticas o artificiales discontinuas.	591	7.971	1.113	619	9.126	1.053	591	9.614	993
56. Guata, fieltro y tela sin tejer.	9	54	2	22	36	4	28	14	3
57. Alfombras y demás revestimientos para el suelo, de mat. Textil.	0	0	0	1	25	4	1	0	1
58. Tejidos especiales, tapicería, pasamanería y bordados.	200	2.708	307	247	4.915	563	282	6.296	580
59. Telas impregnadas, recubiertas, revestidas o estratificadas.	41	320	97	39	459	67	49	143	13
60. Tejidos de punto.	11	159	20	32	185	25	40	19	2
61. Prendas y complementos de vestir de punto.	1.048	5.203	201	1.190	4.625	126	1.234	1.656	47
62. Prendas y complementos de vestir, excepto de punto.	1.173	3.604	250	1.247	4.703	419	1.439	4.876	467
63. Los demás artículos textiles confeccionados.	41	436	147	41	388	73	56	363	128
XII	232	3.954	243	248	5.779	351	262	4.523	295
64. Calzado, artículos análogos y sus partes.	122	3.627	208	139	5.270	321	167	4.398	270
65. Sombreros, demás tocados, y sus partes.	27	253	18	38	446	15	53	89	15
66. Paraguas, quitasoles, bastones, fustas, y sus partes.	81	70	17	71	64	16	42	36	9
67. Plumaz, plumón preparados y flores artificiales.	2	3	0	0	0	0	0	0	0
XIII	1.315	4.862	5.437	1.567	7.509	9.120	1.409	12.808	16.946
68. Manufacturas de piedra, yeso, cemento, amianto y mica.	132	240	126	146	182	106	111	251	192
69. Productos cerámicos.	823	2.837	1.418	752	2.233	939	694	2.769	865
70. Vidrio y sus manufacturas.	360	1.786	3.892	669	5.094	8.075	604	9.789	15.889
XIV	14	62	0	22	156	0	9	42	0
71. Perlas, piedras preciosas, metales preciosos y bisutería.	14	62	0	22	156	0	9	42	0
XV	33.235	528.373	697.483	40.139	660.601	681.946	50.989	832.605	794.683
72. Fundición, hierro y acero.	8.807	286.620	551.909	8.693	373.791	545.566	8.553	522.069	666.210
73. Manufacturas de fundición, de hierro o acero.	12.341	188.955	135.080	20.034	222.391	125.212	31.234	242.938	117.000
74. Cobre y sus manufacturas.	147	650	89	110	1.424	298	177	3.391	614
75. Níquel y sus manufacturas.	12	1.136	95	5	38	2	14	437	20
76. Aluminio y sus manufacturas.	169	8.927	2.647	211	15.260	2.153	192	16.943	2.315
79. Cinc y sus manufacturas.	0	0	0	1	94	71	0	0	0
80. Estaño y sus manufacturas.	0	0	0	1	411	25	0	0	0
81. Los demás metales comunes, cermetz.	9	101	40	12	653	581	4	439	93
82. Herramientas, artículos de cuchillería y cubiertos.	167	8.687	929	174	13.434	1.442	148	5.604	692
83. Manufacturas diversas de metal común.	11.583	33.296	6.694	10.898	33.103	6.597	10.667	40.783	7.739
XVI	10.480	443.725	63.119	11.893	525.610	70.497	14.256	674.461	84.532
84. Reactores nucleares, calderas, máquinas, aparatos y artefactos	4.377	176.331	28.016	4.627	182.255	29.516	5.626	209.135	32.133
85. Máquinas y aparatos eléctricos.	6.103	267.394	35.103	7.266	343.355	40.982	8.630	465.326	52.399
XVII	4.299	193.576	96.583	4.605	226.413	78.194	4.497	212.838	78.143
86. Vehículos y material para vías férreas.	3	2.680	259	7	4.594	440	10	1.746	194
87. Vehículos automóviles, tractores, velocipedos y otros.	4.238	170.394	44.065	4.540	202.894	60.199	4.473	195.207	61.436
88. Aeronaves, vehículos espaciales, y sus partes.	43	8.700	57	49	5.183	25	5	474	6
89. Barcos y demás artefactos flotantes.	15	11.802	52.202	9	13.742	17.530	9	15.411	16.507
XVIII	167	2.696	67	248	3.526	133	238	2.002	94
90. Instrumentos y aparatos de óptica, fotografía, medida.	154	2.541	67	229	3.183	133	231	1.977	94
91. Aparatos de relojería y sus partes.	12	154	0	19	344	1	7	26	0
92. Instrumentos musicales, sus partes y accesorios.	1	1	0	0	0	0	0	0	0
XIX	11	165	5	12	263	7	22	353	10
93. Armas, municiones, y sus partes y accesorios.	11	165	5	12	263	7	22	353	10
XX	1.510	7.100	1.148	1.452	9.219	1.410	1.206	10.407	1.476
94. Muebles, todo tipo.	627	1.927	466	607	2.402	574	414	2.244	539
95. Juguetes, juegos y artículos para recreo.	270	1.935	112	283	3.433	306	282	4.401	398
96. Manufacturas diversas.	613	3.239	570	562	3.384	530	510	3.762	538
XXI	1.384	52.737	624.430	1.540	100.292	409.177	3.550	125.378	483.645
97. Objetos de arte o colección y antigüedades.	15	52	18	2	37	0	4	698	0
99. Posiciones de reagrupamiento.	1.369	52.686	624.412	1.538	100.255	409.177	3.546	124.680	483.644
TOTAL	72.708	1.832.388	2.449.462	84.242	2.283.595	2.074.073	99.382	2.678.585	2.347.743

2.1 Comercio exterior por secciones y capítulos (continúa)


Unidades: número de operaciones, miles de euros, toneladas.

Importaciones. Secciones y Capítulos	2009			2010			2011		
	Nº Oper.	Valor	Peso	Nº Oper.	Valor	Peso	Nº Oper.	Valor	Peso
I	2.939	98.883	35.939	3.484	107.445	34.220	3.358	135.361	55.115
01. Animales vivos.	78	3.716	1.702	68	3.164	1.441	55	2.653	1.182
02. Carne y despojos comestibles.	424	5.292	889	528	5.596	1.076	464	7.330	2.100
03. Pescados crustáceos y moluscos.	2.141	70.273	24.362	2.623	78.801	23.569	2.405	82.409	24.459
04. Leche y prod. lácteos; huevos de ave; miel.	292	19.600	8.986	250	19.868	8.132	424	42.947	27.370
05. Los demás productos de origen animal.	4	3	0	15	16	1	10	22	4
II	1.660	44.585	187.710	1.766	30.604	88.503	1.514	28.959	69.661
06. Plantas vivas y productos de la floricultura.	711	1.511	1.456	724	1.458	2.078	591	1.220	296
07. Hortalizas, plantas, raíces y tubérculos alimenticios.	506	3.033	6.081	647	4.308	5.309	398	3.179	3.616
08. Frutos comestibles; cortezas de agrios, melones.	202	2.548	1.678	186	4.182	3.353	186	4.190	2.911
09. Café, té, yerba mate y especias.	13	235	117	9	234	99	18	395	104
10. Cereales.	138	25.741	133.835	149	14.130	56.413	267	17.354	54.167
11. Productos de la molinería; malta; almidón y fécula.	49	619	1.202	34	4.756	15.191	41	1.336	3.423
12. Semillas, frutos oleaginosos, paja y forraje.	19	10.839	43.302	12	1.527	6.058	7	1.278	5.143
13. Gomas, resinas y demás jugos vegetales.	14	48	6	3	9	1	6	7	1
14. Materias trenzables y otros prod. Vegetales ncop.	8	11	32	2	1	1	0	0	0
III	56	2.132	1.315	67	1.473	1.132	52	2.245	1.190
15. Grasas y aceites.	56	2.132	1.315	67	1.473	1.132	52	2.245	1.190
IV	1.364	74.592	79.758	2.226	82.771	59.047	4.999	81.660	65.388
16. Preparaciones de carne, pescados, crustáceos y moluscos.	443	11.285	5.173	487	15.349	6.628	485	18.777	7.309
17. Azúcares y artículos de confitería.	96	6.514	9.970	108	1.967	3.565	215	4.548	6.231
18. Cacao y sus preparaciones.	155	29.477	12.315	80	32.522	10.764	39	9.347	3.197
19. Preparaciones a base de cereales, harina, almidón y fécula.	63	2.846	1.315	101	4.352	1.688	149	10.034	5.533
20. Preparaciones de hortalizas, de frutos.	136	876	485	152	1.112	848	136	1.051	776
21. Preparaciones alimenticias diversas.	19	336	55	34	1.384	278	87	387	62
22. Bebidas, líquidos alcohólicos y vinagre.	93	1.628	1.786	180	2.122	2.950	273	1.058	1.245
23. Residuos de industrias alimenticias.	120	13.907	48.243	57	11.303	31.936	46	15.525	40.236
24. Tabaco y sucedáneos del tabaco elaborados.	239	7.723	417	1.027	12.658	389	3.569	20.931	799
V	706	75.454	458.622	880	171.977	877.332	501	113.145	672.875
25. Sal; azufre; tierras y piedras; yesos, cales y cementos.	235	3.392	14.248	295	6.073	43.480	288	5.465	23.613
26. Minerales metalíferos, escorias y cenizas.	26	24.042	54.307	42	66.807	290.158	54	52.935	273.318
27. Combustibles, aceites y ceras minerales.	445	48.020	390.067	543	99.097	543.694	159	54.744	375.944
VI	4.024	112.242	210.640	4.308	137.604	297.002	4.303	156.900	274.833
28. Productos químicos inorgánicos.	631	45.578	126.027	602	37.388	131.822	495	31.036	78.291
29. Productos químicos orgánicos.	551	27.709	15.388	581	35.419	16.475	569	40.720	17.452
30. Productos farmacéuticos.	241	745	3	257	989	3	296	2.123	3
31. Abonos.	14	6.014	28.387	49	24.156	130.971	54	42.899	164.930
32. Extractos curtientes y tintorería, pinturas.	507	5.873	673	646	7.557	6.646	616	7.320	757
33. Aceites esenciales y resinoides, perfumería y cosmética.	261	2.149	255	287	2.114	74	343	2.212	165
34. Jabones, productos orgánicos, ceras y detergentes.	588	1.709	2.995	581	1.611	778	497	1.582	738
35. Materias albuminoideas.	172	9.822	2.057	222	11.200	2.044	253	11.742	2.498
36. Pólvora y explosivos, materias inflamables.	11	1	0	11	2	1	13	2	1
37. Productos fotográficos o cinematográficos.	47	392	7	46	293	8	33	142	9
38. Productos diversos de las industrias químicas.	1.001	12.252	34.848	1.026	16.876	8.181	1.134	17.123	9.989
VII	5.676	99.989	58.274	6.081	123.131	56.674	5.824	149.954	69.456
39. Plástico y sus manufacturas.	3.420	47.560	39.543	3.935	62.176	38.299	3.823	82.420	49.998
40. Caucho y sus manufacturas.	2.256	52.428	18.731	2.146	60.954	18.376	2.001	67.534	19.458
VIII	1.520	6.506	1.806	2.011	12.424	2.938	1.657	8.233	2.123
41. Pieles (excepto la peletería) y cueros.	10	295	19	57	2.543	223	10	321	14
42. Manufacturas de cuero, guarnicionería, tabalardería.	1.467	5.917	1.784	1.891	9.590	2.708	1.602	7.731	2.107
43. Peletería y confecciones de peletería.	43	295	3	63	290	6	45	181	2
IX	1.080	25.991	238.707	1.202	24.155	265.725	1.169	24.470	286.236
44. Madera, carbón vegetal y manufacturas de madera.	952	25.918	238.694	1.094	24.091	265.714	1.081	24.404	286.216
45. Corcho y sus manufacturas.	23	1	0	21	1	0	23	1	0
46. Manufacturas de espartería o cestería.	105	72	13	87	63	11	65	65	20
X	1.827	112.554	197.760	2.101	119.544	199.211	2.227	125.348	206.268
47. Pasta de madera o de otras mat. fibrosas, celulosa.	66	1.466	4.189	6	1	0	16	298	634
48. Papel y cartón; manufacturas de pasta de celulosa.	1.493	110.377	193.540	1.618	118.621	199.131	1.727	124.163	205.582
49. Prod. editoriales de prensa u otras industrias gráficas.	268	711	31	477	923	80	484	888	51

2.1 Comercio exterior por secciones y capítulos (continúa)

Unidades: número de operaciones, miles de euros, toneladas.

Importaciones. Secciones y Capítulos	2009			2010			2011		
	Nº Oper.	Valor	Peso	Nº Oper.	Valor	Peso	Nº Oper.	Valor	Peso
XI	13.368	60.196	9.637	17.065	76.282	11.996	15.680	94.802	13.603
50. Seda.	14	70	4	3	0	0	3	0	0
51. Lana y pelo, hilados y tejidos de crin.	0	0	0	2	0	0	2	0	0
52. Algodón.	405	12.243	3.851	520	20.078	5.154	569	31.398	5.834
53. Las demás fibras textiles vegetales.	31	617	195	37	842	179	22	904	157
54. Filamentos sintéticos o artificiales.	107	4.971	293	113	4.848	305	219	6.507	644
55. Fibras sintéticas o artificiales discontinuas.	78	3.072	1.512	100	4.689	1.959	93	3.108	1.058
56. Guata, fieltro y tela sin tejer.	78	798	227	108	1.253	400	120	1.258	347
57. Alfombras y demás revestimientos para el suelo, de mat. Textil.	191	257	62	202	484	121	174	587	140
58. Tejidos especiales, tapicería, pasamanería y bordados.	190	2.294	533	168	3.279	648	161	2.725	358
59. Telas impregnadas, recubiertas, revestidas o estratificadas.	72	259	36	126	302	19	195	185	25
60. Tejidos de punto.	8	16	1	11	42	3	5	9	0
61. Prendas y complementos de vestir de punto.	5.169	6.515	455	6.429	9.928	762	5.955	8.483	541
62. Prendas y complementos de vestir, excepto de punto.	6.459	27.663	1.997	8.065	28.290	1.806	7.427	33.713	2.303
63. Los demás artículos textiles confeccionados.	566	1.421	471	1.181	2.246	639	735	5.927	2.197
XII	1.539	5.225	424	1.863	7.570	450	1.835	7.273	428
64. Calzado, artículos análogos y sus partes.	1.144	4.332	330	1.402	6.449	317	1.439	6.504	345
65. Sombreros, demás tocados, y sus partes.	239	192	6	296	99	5	252	69	6
66. Paraguas, quitasoles, bastones, fustas, y sus partes.	73	192	85	80	374	123	56	196	63
67. Plumaz, plumón preparados y flores artificiales.	83	509	3	85	647	6	88	504	14
XIII	3.210	12.553	17.096	4.209	20.357	29.920	3.139	18.729	19.421
68. Manufacturas de piedra, yeso, cemento, amianto y mica.	499	2.529	2.821	647	3.204	4.151	617	3.739	4.465
69. Productos cerámicos.	1.422	4.619	9.854	1.566	4.237	8.283	1.448	5.204	7.750
70. Vidrio y sus manufacturas.	1.289	5.405	4.422	1.996	12.915	17.486	1.074	9.786	7.206
XIV	467	3.577	29	567	3.867	33	552	3.218	15
71. Perlas, piedras preciosas, metales preciosos y bisutería.	467	3.577	29	567	3.867	33	552	3.218	15
XV	11.274	312.585	818.291	14.339	439.836	888.162	13.219	453.835	708.839
72. Fundición, hierro y acero.	1.947	151.682	589.665	3.761	282.109	772.050	3.317	283.156	668.620
73. Manufacturas de fundición, de hierro o acero.	6.607	101.005	219.827	6.865	100.378	104.305	6.174	109.456	26.664
74. Cobre y sus manufacturas.	353	10.009	2.666	463	15.775	3.003	409	17.331	3.248
75. Níquel y sus manufacturas.	21	22.103	365	189	692	16	205	1.000	32
76. Aluminio y sus manufacturas.	567	13.743	2.980	725	23.422	5.012	711	31.707	7.082
78. Plomo y sus manufacturas.	1	3	0	1	128	71	1	0	0
79. Cinc y sus manufacturas.	41	1.753	999	59	2.017	926	53	1.324	599
80. Estaño y sus manufacturas.	1	11	3	1	14	1	0	0	0
81. Los demás metales comunes, cermetz.	24	1.995	223	33	1.219	335	31	637	220
82. Herramientas, artículos de cuchillería y cubiertos.	1.102	5.948	664	1.178	7.380	933	882	1.676	287
83. Manufacturas diversas de metal común.	610	4.334	900	1.064	6.702	1.510	1.436	7.546	2.089
XVI	15.864	251.080	32.779	17.725	314.781	43.168	18.480	361.102	47.775
84. Reactores nucleares, calderas, máquinas, aparatos y artefactos	9.316	131.300	16.456	9.750	158.085	21.912	10.496	170.426	26.042
85. Máquinas y aparatos eléctricos.	6.548	119.779	16.323	7.975	156.695	21.255	7.984	190.676	21.734
XVII	3.854	175.965	54.837	3.440	242.408	35.385	2.957	154.355	29.899
86. Vehículos y material para vías férreas.	40	319	64	17	293	63	17	62	24
87. Vehículos automóbiles, tractores, velocípedos y otros.	3.755	173.768	17.441	3.354	239.155	22.733	2.912	152.963	17.687
88. Aeronaves, vehículos espaciales, y sus partes.	2	35	0	7	2.341	73	2	1	0
89. Barcos y demás artefactos flotantes.	57	1.843	37.332	62	620	12.516	26	1.328	12.188
XVIII	1.947	12.137	518	2.140	12.401	358	2.395	19.377	1.309
90. Instrumentos y aparatos de óptica, fotografía, medida.	1.686	11.878	513	1.765	11.367	338	1.963	17.819	1.287
91. Aparatos de relojería y sus partes.	211	184	3	338	926	17	407	1.520	21
92. Instrumentos musicales, sus partes y accesorios.	50	76	1	37	108	3	25	38	1
XIX	4	2	0	8	4	0	6	2	0
93. Armas, municiones, y sus partes y accesorios.	4	2	0	8	4	0	6	2	0
XX	3.397	13.298	3.992	3.484	15.161	4.920	3.211	14.649	4.262
94. Muebles, todo tipo.	1.929	7.376	3.037	1.836	8.827	3.674	1.765	8.518	3.187
95. Juguetes, juegos y artículos para recreo.	799	3.046	608	906	3.427	801	797	4.162	826
96. Manufacturas diversas.	669	2.877	347	742	2.908	445	649	1.969	248
XXI	243	11.407	17.568	1.732	14.024	26.736	2.561	36.458	49.167
97. Objetos de arte o colección y antigüedades.	66	78	7	70	154	13	39	512	3
99. Posiciones de reagrupamiento.	177	11.329	17.561	1.662	13.870	26.724	2.522	35.945	49.165
TOTAL	76.019	1.510.952	2.425.703	90.698	1.957.819	2.922.910	89.639	1.990.075	2.577.865





22

Comercio exterior por destino económico de los bienes

2.2 Comercio exterior por destino económico de los bienes (continúa)


Unidades: número de operaciones, miles de euros, toneladas.

Exportaciones. Destino económico de los bienes	2009			2010			2011		
	Nº Oper	Valor	Peso	Nº Oper	Valor	Peso	Nº Oper	Valor	Peso
BIENES DE CAPITAL	1.521	75.864	63.196	2.771	101.259	34.535	4.690	192.011	47.270
Agrícola	4	8	29	1	77	14	6	31	36
Animales vivos	17	2.946	785	10	2.573	629	14	2.797	557
Estructuras metálicas y calderería	78	9.027	2.151	60	2.352	1.617	94	24.521	3.856
Ferrovíario	1	2.654	259	6	4.594	440	2	1.703	193
Instrum. y aparat. de óptica, fotografía y cinematografía	1	2	2	2	3	1	12	214	1
Instrumentos y aparatos médico-quirúrgicos	7	6	1	9	104	8	19	99	6
Maquinaria agrícola	52	555	152	34	282	47	40	1.115	166
Maquinaria para la construcción	13	1.718	347	28	2.559	514	67	13.744	3.326
Naval	14	11.801	52.202	8	13.737	17.530	8	15.406	16.507
No agrícola	198	6.574	2.452	277	13.456	5.115	312	31.887	9.005
Otra maquinaria	1.100	40.185	4.811	2.259	60.717	8.599	4.063	99.528	13.608
Otros bienes de capital	36	386	6	77	806	21	53	967	9
BIENES DE CONSUMO	17.107	266.565	63.766	25.622	363.982	88.323	37.055	419.253	95.822
Alimentos, bebidas y tabaco	3.556	166.999	50.571	4.557	242.117	73.959	5.540	249.698	77.670
Automóviles	107	11.037	1.152	78	7.933	891	114	10.096	1.097
Otros bienes de consumo duradero	8.426	59.288	8.648	15.646	78.651	9.691	25.920	125.104	13.479
Otros bienes de consumo no duradero	5.018	29.242	3.395	5.341	35.280	3.782	5.481	34.356	3.577
BIENES INTERMEDIOS	54.080	1.489.960	2.322.499	55.849	1.818.355	1.951.216	57.637	2.067.320	2.204.651
Material y accesorios eléctricos intermedios	4.422	248.813	33.227	4.561	314.016	37.367	4.386	414.377	46.664
Otros productos industriales intermedios	3.487	173.086	773.101	3.504	226.300	567.691	5.599	252.590	676.023
Produc. alimenticios, bebidas y tabaco intermedios	248	7.126	5.467	255	5.092	3.152	298	8.188	5.231
Produc. interm. de la agricultura, silvicultura y pesca	104	663	3.071	88	1.020	4.660	138	7.648	29.056
Produc. interm. textiles, vestidos, cuero y calzado	2.934	43.138	5.621	3.237	57.111	6.941	3.289	76.037	8.087
Productos energéticos intermedios	515	18.878	3.005	369	14.327	2.859	266	16.177	2.549
Productos intermedios metálicos y para maquinaria	21.293	310.471	139.059	21.216	341.938	133.514	22.363	294.540	123.589
Productos intermedios para medios de transporte	3.986	161.682	40.524	4.258	187.872	54.432	4.070	153.720	51.355
Productos minerales metálicos y no metálicos	10.471	328.273	910.601	10.697	413.086	889.798	10.530	566.382	1.022.197
Productos químicos intermedios	6.620	197.830	408.825	7.664	257.593	250.801	6.698	277.660	239.900
TOTAL	72.708	1.832.388	2.449.462	84.242	2.283.595	2.074.073	99.382	2.678.585	2.347.743

2.2 Comercio exterior por destino económico de los bienes (conclusión)

Unidades: número de operaciones, miles de euros, toneladas.

Importaciones. Destino económico de los bienes	2009			2010			2011		
	Nº Oper.	Valor	Peso	Nº Oper.	Valor	Peso	Nº Oper.	Valor	Peso
BIENES DE CAPITAL	3.742	52.342	41.979	3.894	80.879	23.718	4.118	85.186	19.285
Agrícola	10	186	82	15	256	173	14	1.002	182
Animales vivos	59	3.676	1.701	66	3.161	1.441	52	2.646	1.181
Estructuras metálicas y calderería	250	1.150	96	208	2.743	255	286	5.705	508
Ferrovíario	17	51	27	6	160	43	2	0	0
Instrum. y aparat. de óptica, fotografía y cinematografía	52	146	7	40	191	18	52	133	19
Instrumentos y aparatos médico-quirúrgicos	66	987	21	125	1.011	49	218	888	48
Maquinaria agrícola	34	375	37	43	1.248	79	46	933	85
Maquinaria para la construcción	56	4.724	944	43	24.090	3.823	34	20.911	3.137
Naval	15	414	35.023	7	16	12.467	5	6	9.431
No agrícola	61	3.954	712	80	10.175	1.369	76	13.200	1.347
Otra maquinaria	2.404	34.054	2.974	2.520	34.833	3.347	2.690	37.108	2.827
Otros bienes de capital	718	2.623	356	741	2.995	656	643	2.655	520
BIENES DE CONSUMO	29.583	381.029	96.317	36.053	453.968	98.566	34.978	395.067	101.362
Alimentos, bebidas y tabaco	4.341	126.270	61.019	5.988	143.264	56.599	8.221	169.694	67.154
Automóviles	1.269	148.143	13.166	706	188.691	15.432	237	102.738	8.130
Otros bienes de consumo duradero	4.322	48.537	13.274	4.975	51.793	16.193	4.521	51.232	17.174
Otros bienes de consumo no duradero	19.651	58.079	8.857	24.382	70.215	10.317	21.995	71.393	8.881
Productos energéticos	0	0	0	2	6	24	4	9	24
BIENES INTERMEDIOS	42.694	1.077.580	2.287.407	50.751	1.422.971	2.800.626	50.543	1.509.823	2.457.217
Material y accesorios eléctricos intermedios	6.441	92.138	11.462	7.481	123.532	15.078	7.535	175.219	17.582
Otros productos industriales intermedios	6.304	194.518	263.464	8.672	210.919	271.060	9.746	236.197	296.471
Produc. alimenticios, bebidas y tabaco intermedios	519	36.136	57.607	383	35.961	53.914	552	49.114	62.826
Produc. interm. de la agricultura, silvicultura y pesca	799	66.925	389.151	779	56.394	306.104	867	47.508	321.941
Produc. interm. textiles, vestidos, cuero y calzado	1.120	18.733	4.954	1.442	32.181	7.209	1.478	38.339	6.970
Productos energéticos intermedios	422	47.409	389.429	528	98.740	543.289	139	54.253	375.428
Productos intermedios metálicos y para maquinaria	13.521	182.345	208.861	14.661	205.424	105.258	14.795	222.209	37.445
Productos intermedios para medios de transporte	2.665	26.492	5.826	2.744	49.217	6.256	2.750	45.458	11.231
Productos minerales metálicos y no metálicos	5.597	253.509	703.398	8.896	415.513	1.154.990	7.730	400.296	1.003.508
Productos químicos intermedios	5.306	159.377	253.254	5.165	195.092	337.468	4.951	241.231	323.817
TOTAL	76.019	1.510.952	2.425.703	90.698	1.957.819	2.922.910	89.639	1.990.075	2.577.865





23

Comercio exterior por ramas de actividad (CNAE-09)

2.3 Comercio exterior ramas de actividad (CNAE 2009) (continúa)


Unidades: número de operaciones, miles de euros, toneladas.

Exportaciones. Ramas de actividad. CNAE 2009	2009			2010			2011		
	Nº Oper.	Valor	Peso	Nº Oper.	Valor	Peso	Nº Oper.	Valor	Peso
00. No definido	1.369	52.686	624.412	1.538	100.255	409.177	3.546	124.680	483.644
01. Agricultura, ganadería, silvicultura	97	4.646	4.230	513	15.035	16.811	643	27.533	43.494
02. Pesca	87	1.287	219	73	1.481	158	77	1.583	126
03. Industrias extractivas	135	6.091	105.862	186	4.619	97.698	185	5.799	118.887
04. Procesado y conservación de carne, frutas, hortalizas y aceites	307	19.564	7.156	359	22.169	7.062	441	23.873	7.704
05. Procesado y conservación de pescados, crustáceos y moluscos	2.371	58.270	23.398	2.620	65.423	25.952	2.610	72.333	28.157
06. Otras industrias alimenticias, bebidas y tabaco	1.063	93.966	24.891	1.345	146.695	32.417	2.220	143.082	33.037
07. Industria textil, confección de prendas de vestir y cuero	6.236	57.810	6.763	6.868	75.687	8.536	7.091	89.838	9.518
08. Industria de la madera y del corcho, exc. muebles: cestería	61	164	255	37	1.600	8.639	64	2.345	11.543
09. Industria del papel, artes gráficas y soportes grabados	505	53.165	77.902	312	48.681	46.616	351	28.339	25.468
10. Coquerías y refino de petróleo	290	1.433	3.004	172	1.578	2.820	78	1.813	2.549
11. Industria química	7.063	201.342	409.166	8.179	261.028	251.591	7.325	284.718	240.784
12. Fabricación de productos farmacéuticos	70	3.296	47	73	4.084	52	72	3.071	48
13. Fabricación de productos de caucho y plásticos	1.468	65.008	25.323	1.543	71.577	25.313	1.552	90.281	29.046
14. Fabricación de otros productos minerales no metálicos	1.414	17.192	232.291	1.660	20.528	230.913	1.473	22.970	204.093
15. Metalurgia; fabricación de productos de hierro	9.128	304.653	572.024	9.007	385.429	559.729	8.901	530.889	671.461
16. Fabricación de productos metálicos, exc. maquinaria y equipo	527	4.349	1.412	626	6.368	2.241	780	6.082	2.459
18. Fabricación de otros productos metálicos	16.690	202.702	119.209	16.031	229.075	113.643	15.976	233.625	110.987
19. Fabricación de productos informáticos, electrónicos y ópticos	437	5.198	169	571	6.419	269	649	9.343	345
20. Fabricación de material y equipo eléctrico	13.226	119.168	20.952	21.826	175.241	23.910	33.756	234.786	28.458
21. Fabricación de maquinaria y n.c.o.p.	3.133	148.069	25.061	3.469	163.303	27.303	4.641	187.693	33.229
22. Fabricación de material y equipos de transporte	5.002	383.109	117.986	5.292	446.530	102.265	5.160	513.452	107.158
23. Fabricación de muebles; otras industrias; reparación de maqui.	1.541	8.059	1.170	1.489	10.546	1.360	1.302	10.955	1.411
24. Suministro de energía eléctrica, gas, vapor y aire acondicionado	225	17.445	0	196	12.739	0	188	14.365	0
25. Suministro de agua; activ. de saneamiento, gestión de residuos	65	2.971	46.476	88	6.931	79.543	121	13.307	153.964
35. Actividades de edición, audiovisuales y radiodifusión	183	693	66	167	537	55	175	1.130	172
42. Actividades jurídicas y de contabilidad...	0	0	0	0	0	0	1	0	0
52. Actividades artísticas, recreativas y de entretenimiento	15	52	18	2	37	0	4	698	0
TOTAL	72.708	1.832.388	2.449.462	84.242	2.283.595	2.074.073	99.382	2.678.585	2.347.743

2.3 Comercio exterior ramas de actividad (CNAE 2009) (conclusión)

Unidades: número de operaciones, miles de euros, toneladas.

Importaciones. Ramas de actividad. CNAE 2009	2009			2010			2011		
	Nº Oper.	Valor	Peso	Nº Oper.	Valor	Peso	Nº Oper.	Valor	Peso
00. No definido	177	11.329	17.561	1.662	13.870	26.724	2.522	35.945	49.165
01. Agricultura, ganadería, silvicultura	2.007	76.991	398.781	2.148	68.914	317.389	1.904	58.424	329.456
02. Pesca	757	5.043	832	1.261	5.804	1.067	1.006	4.877	964
03. Industrias extractivas	210	55.508	352.942	296	136.033	713.387	280	79.948	556.837
04. Procesado y conservación de carne, frutas, hortalizas y aceites	1.190	47.002	54.783	1.295	48.853	42.806	1.336	76.008	70.625
05. Procesado y conservación de pescados, crustáceos y moluscos	1.783	77.957	30.683	1.750	88.621	29.495	1.784	96.788	31.490
06. Otras industrias alimenticias, bebidas y tabaco	488	27.978	25.032	1.301	28.297	28.852	4.120	34.201	20.578
07. Industria textil, confección de prendas de vestir y cuero	16.167	62.502	9.505	20.682	86.275	12.969	18.966	98.809	13.886
08. Industria de la madera y del corcho, exc. muebles: cestería	1.002	20.870	36.047	1.109	16.433	30.660	1.090	13.848	22.935
09. Industria del papel, artes gráficas y soportes grabados	1.564	111.864	197.729	1.619	118.624	199.132	1.766	124.542	206.220
10. Coquerías y refino de petróleo	353	16.900	98.157	459	32.121	143.374	112	30.785	112.134
11. Industria química	5.431	157.560	254.218	5.277	190.133	337.128	5.082	237.081	324.265
12. Fabricación de productos farmacéuticos	315	3.502	402	377	7.044	660	386	6.727	488
13. Fabricación de productos de caucho y plásticos	3.709	49.189	12.145	4.455	61.003	13.684	4.413	61.073	14.063
14. Fabricación de otros productos minerales no metálicos	3.471	15.667	25.979	4.559	22.764	35.252	3.515	22.258	25.658
15. Metalurgia; fabricación de productos de hierro	2.689	139.574	235.351	4.700	200.434	379.431	4.303	179.883	286.987
16. Fabricación de productos metálicos, exc. maquinaria y equipo	217	3.366	1.398	230	3.046	1.234	318	2.738	1.135
18. Fabricación de otros productos metálicos	7.214	87.813	199.504	8.317	104.013	94.803	8.244	130.751	24.665
19. Fabricación de productos informáticos, electrónicos y ópticos	3.052	27.332	1.658	3.662	41.779	1.682	4.061	39.423	2.804
20. Fabricación de material y equipo eléctrico	7.069	121.983	19.377	7.673	136.425	22.438	6.962	158.008	24.099
21. Fabricación de maquinaria y n.c.o.p.	8.149	103.470	10.512	8.619	136.030	15.891	8.849	140.033	18.448
22. Fabricación de material y equipos de transporte	4.405	191.925	55.571	4.110	264.178	40.583	3.689	194.971	31.808
23. Fabricación de muebles; otras industrias; reparación de maqui.	3.949	18.521	3.822	4.147	20.635	4.950	3.955	17.489	4.003
24. Suministro de energía eléctrica, gas, vapor y aire acondicionado	39	161	0	36	78	0	4	15	0
25. Suministro de agua; activ. de saneamiento, gestión de residuos	208	76.056	383.674	331	125.203	429.215	381	143.920	405.099
35. Actividades de edición, audiovisuales y radiodifusión	338	808	31	547	1.053	82	551	1.020	50
42. Actividades jurídicas y de contabilidad...	0	0	0	5	3	9	0	0	0
44. Publicidad y estudios de mercado; otras actividades...	0	0	0	1	0	0	1	0	0
52. Actividades artísticas, recreativas y de entretenimiento	66	78	7	70	154	13	39	512	3
TOTAL	76.019	1.510.952	2.425.703	90.698	1.957.819	2.922.910	89.639	1.990.075	2.577.865





24 Comercio Exterior por zonas geográficas y países

2.4 Comercio exterior por zonas geográficas y países (continúa)

Unidades: número de operaciones, miles de euros, toneladas.

Exportaciones. Zonas geográficas y países	2009			2010			2011		
	Nº Oper.	Valor	Peso	Nº Oper.	Valor	Peso	Nº Oper.	Valor	Peso
ÁFRICA	3.161	105.856	102.712	3.858	133.088	113.619	4.532	147.152	131.341
Angola	7	174	70	23	1.142	1.393	16	824	389
Argelia	87	17.935	37.076	507	19.791	26.054	612	27.298	34.236
Benin	13	362	633	14	637	704	23	633	748
Burkina Faso	8	533	149	13	609	194	10	2.874	1.210
Burundi	1	0	0	0	0	0	1	152	64
Cabo Verde	8	64	42	6	23	17	2	3	0
Camerún	12	151	218	38	1.942	2.821	45	2.441	2.726
Chad	0	0	0	0	0	0	1	78	100
Congo (República)	6	39	40	0	0	0	11	343	374
Costa de Marfil	10	208	335	15	422	625	20	1.258	1.442
Djibuti	1	49	7	1	15	3	0	0	0
Egipto	136	9.486	11.134	147	17.028	16.065	194	22.792	19.846
Eritrea	0	0	0	1	320	75	0	0	0
Etiopía	2	19	3	1	16	3	3	96	14
Gabón	0	0	0	3	74	491	3	36	30
Gambia	2	105	22	0	0	0	3	13	4
Ghana	25	567	731	36	1.221	1.529	57	2.510	3.282
Guinea	1	18	25	3	162	281	1	18	24
Guinea Bissau	1	6	12	0	0	0	0	0	0
Guinea Ecuatorial	11	201	201	29	385	273	31	136	127
Kenia	3	28	1	2	23	0	4	284	190
Liberia	1	892	5.412	1	1.506	2.866	3	596	2.537
Libia	51	3.381	3.747	80	1.431	581	26	873	284
Madagascar	1	5	1	2	13	1	1	0	0
Mali	2	86	185	5	96	33	39	286	247
Marruecos	1.839	47.533	34.451	1.832	40.850	14.334	2.080	57.215	21.786
Mauricio	5	481	213	14	271	182	25	373	319
Mauritania	5	26	22	8	125	61	10	364	186
Mayotte	2	294	20	0	0	0	0	0	0
Mozambique	11	1.331	753	4	41	46	4	11	1
Namibia	3	16	25	1	36	20	1	9	0
Níger	3	14	5	0	0	0	0	0	0
Nigeria	21	4.435	1.391	27	2.270	27.109	38	3.529	32.236
República democrática del Congo	6	2.426	243	0	0	0	9	1.065	142
Ruanda	1	6	0	0	0	0	0	0	0
Senegal	32	608	625	31	337	302	33	471	433
Seychelles	0	0	0	0	0	0	2	250	38
Sudáfrica	230	5.047	1.148	389	30.505	12.312	356	8.526	5.947
Swazilandia	0	0	0	0	0	0	1	562	72
Tanzania	3	523	52	16	1.057	186	6	993	274
Togo	21	67	162	7	191	230	7	324	376
Túnez	590	8.742	3.558	600	10.330	4.812	852	9.825	1.629
Uganda	0	0	0	1	6	1	0	0	0
Zambia	0	0	0	1	214	16	0	0	0
Zimbabwe	0	0	0	0	0	0	2	93	27
AMÉRICA	4.295	173.869	331.258	5.249	261.147	457.291	6.032	290.792	493.038
Antigua y Barbuda	1	34	2.882	1	93	3.628	0	0	0
Antillas Neerlandesas	0	0	0	0	0	0	1	43	3
Argentina	205	4.470	9.703	222	7.149	25.740	295	18.761	71.066
Aruba	5	58	4	2	20	0	2	78	17
Bahamas	3	1.259	10.464	0	0	0	0	0	0
Barbados	0	0	0	0	0	0	3	148	171
Bolivia	18	438	246	31	553	266	24	805	166
Brasil	810	58.123	214.881	1.014	73.013	310.814	805	66.233	266.301
Canadá	55	2.791	996	112	5.121	2.980	114	6.552	3.337
Chile	222	8.726	3.591	331	12.276	13.987	440	16.440	7.352
Colombia	116	3.556	2.455	152	8.153	15.978	139	13.479	37.071
Costa Rica	33	334	164	26	365	194	29	966	151
Cuba	300	8.335	1.501	632	12.286	2.474	608	9.413	2.172

2.4 Comercio exterior por zonas geográficas y países (continúa)

Unidades: número de operaciones, miles de euros, toneladas.

Exportaciones. Zonas geográficas y países	2009			2010			2011		
	Nº Oper.	Valor	Peso	Nº Oper.	Valor	Peso	Nº Oper.	Valor	Peso
Ecuador	107	2.946	1.143	120	3.359	1.366	143	4.877	1.291
El Salvador	22	668	998	18	954	1.115	30	1.912	1.564
Estados Unidos	867	38.108	30.901	1.041	72.473	47.611	1.705	96.853	64.953
Granada	0	0	0	1	21	2	1	0	0
Guatemala	40	543	886	54	666	822	74	1.069	866
Haití	0	0	0	3	54	73	0	0	0
Honduras	29	294	156	9	276	48	21	570	132
Islas Caimán	2	411	7.529	0	0	0	0	0	0
Islas Malvinas (Falkland)	1	23	0	0	0	0	3	9	0
Islas Vírgenes (EE.UU)	1	589	70	9	3.057	481	0	0	0
Islas Vírgenes (G.B) y Montserrat	1	5.500	428	0	0	0	0	0	0
Jamaica	6	73	61	11	231	280	8	265	251
México	1.003	20.048	11.780	931	27.128	13.097	1.039	27.282	12.673
Nicaragua	8	47	2	8	25	0	19	1.070	266
Panamá	65	4.833	13.220	69	1.687	3.168	68	3.316	2.127
Paraguay	47	1.122	2.134	61	2.087	2.899	60	1.566	2.023
Perú	89	2.114	1.034	133	3.634	2.343	115	3.699	1.622
República Dominicana	79	900	234	71	1.060	511	79	3.591	2.999
San Vicente	0	0	0	2	10.600	856	0	0	0
Surinán	5	213	275	2	90	123	2	22	24
Trinidad y Tobago	4	107	76	3	142	142	4	97	121
Uruguay	50	1.451	965	57	3.266	2.090	57	2.289	1.740
Venezuela	101	5.753	12.479	123	11.308	4.203	144	9.386	12.579
ÁSIA	2.675	144.337	143.118	2.795	138.976	100.116	3.132	110.727	87.133
Afganistán	0	0	0	1	0	0	5	34	0
Arabia Saudita	62	4.523	7.910	37	1.551	1.364	42	1.537	1.598
Armenia	13	314	44	9	150	21	15	342	44
Azerbaiján	12	535	230	4	95	25	7	122	79
Bahrain	25	551	791	34	426	244	14	41	6
Bangladesh	27	1.309	111	31	1.225	136	43	768	84
Brunei Darussalam	3	9	2	1	0	0	1	29	3
Camboya (Kampuchea)	9	69	10	2	26	6	2	8	2
China	441	35.274	32.234	413	35.111	22.759	581	17.551	18.424
Corea (República de). Antigua Corea del Sur	56	2.713	434	71	7.266	1.339	54	1.319	411
Emiratos Árabes Unidos	314	9.285	12.825	317	7.002	4.890	240	6.538	3.837
Filipinas	32	1.072	186	35	2.913	243	46	2.582	217
Georgia	18	488	182	25	1.488	761	11	339	44
Hong Kong	176	2.643	315	178	5.247	1.593	308	5.238	1.516
India	179	16.512	12.789	282	14.787	10.434	314	10.833	9.901
Indonesia	60	1.566	982	60	1.256	473	85	2.141	755
Irán	118	21.666	40.228	122	17.990	15.674	177	22.118	18.953
Iraq	1	31	48	25	888	514	50	1.956	551
Israel	157	13.791	9.295	147	9.976	13.515	193	9.895	16.838
Japón	137	2.423	1.332	116	3.376	818	157	3.907	1.170
Jordania	31	1.220	1.177	38	1.661	1.261	41	3.529	785
Kazajistán	12	679	179	17	268	90	15	167	45
Kuwait	30	771	341	41	4.382	1.682	38	1.804	397
Libano	69	1.876	2.297	74	2.578	2.863	60	1.945	1.926
Macao	3	51	10	3	8	3	6	237	149
Malasia	63	819	224	91	1.425	237	55	817	135
Maldivas	0	0	0	1	15	2	2	55	5
Mongolia	0	0	0	0	0	0	2	188	16
Myanmar	0	0	0	0	0	0	5	416	32
Omán	18	470	657	9	485	716	14	1.053	864
Pakistán	23	393	437	19	349	291	31	763	537
Qatar	96	3.166	2.605	36	1.033	1.059	32	303	86
Singapur	210	3.108	442	269	3.942	5.552	199	5.595	5.361
Siría	28	1.182	1.650	35	903	1.148	33	585	755
Sri Lanka	9	100	29	9	151	27	18	263	48
Tailandia	88	7.685	4.758	99	3.196	5.403	54	1.305	228

2.4 Comercio exterior por zonas geográficas y países (continúa)

Unidades: número de operaciones, miles de euros, toneladas.

Exportaciones. Zonas geográficas y países	2009			2010			2011		
	Nº Oper.	Valor	Peso	Nº Oper.	Valor	Peso	Nº Oper.	Valor	Peso
Taiwan	71	5.263	6.804	74	4.066	3.619	94	1.214	382
Territorio palestino ocupado (desde 01/01/2001)	4	99	32	8	239	83	21	636	192
Turkmenistán	3	0	0	3	356	102	0	0	0
Vietnam	76	2.675	1.530	57	3.111	1.166	63	2.476	738
Yemen (Ant. Yemen del Norte y Yemen del Sur)	1	4	0	2	36	4	4	76	16
EFTA DESDE 1995	985	20.497	16.112	1.012	22.849	11.743	1.013	24.894	19.752
Islandia	5	44	46	14	494	237	11	54	7
Liechtenstein	0	0	0	0	0	0	1	29	0
Noruega	308	7.136	11.326	283	7.636	7.512	280	7.399	16.491
Suiza y Liechtenstein	672	13.317	4.740	715	14.719	3.994	721	17.412	3.255
EUROPA INTRAUE 28	58.518	1.286.709	1.762.400	67.893	1.597.049	1.283.252	80.582	1.940.400	1.495.203
Austria	469	6.621	2.695	591	11.605	4.715	645	20.699	5.934
Bélgica	3.383	41.912	26.087	3.597	51.432	34.104	3.537	74.092	40.753
Bulgaria	334	2.486	2.049	387	2.982	1.425	431	4.484	1.769
Chipre	74	639	196	99	1.633	344	56	3.762	6.849
Croacia	123	2.272	1.695	88	1.825	456	146	2.896	982
Dinamarca	371	7.946	6.474	310	6.680	3.391	308	8.825	3.956
Eslovenia	150	1.638	657	240	3.358	1.773	260	7.669	1.926
Estonia	93	653	666	93	396	325	113	1.707	8.475
Finlandia	318	14.869	3.628	366	15.665	4.356	340	19.348	3.843
Francia-Incluido Mónaco y los departamentos de ultramar: Reunión	13.276	344.821	351.431	14.505	410.147	421.835	16.931	447.312	494.701
Grecia	886	11.556	8.006	782	13.203	8.189	683	12.006	6.165
Hungría	754	12.133	9.958	590	14.826	4.286	717	19.417	4.698
Irlanda	543	10.294	23.673	692	10.421	8.238	579	8.956	6.380
Italia	7.969	148.409	114.666	8.011	188.855	148.734	7.851	251.137	206.659
Letonia	116	883	390	114	431	198	109	346	65
Lituania	180	539	285	473	3.515	1.001	215	635	257
Luxemburgo	55	3.645	1.309	52	2.264	603	63	1.788	598
Malta	153	1.433	174	206	1.210	181	169	1.424	133
Países Bajos	1.919	38.748	38.426	3.207	49.593	75.036	4.335	59.769	70.515
Polonia	1.552	31.999	23.667	2.680	43.827	26.764	4.168	58.092	47.648
Portugal	7.611	127.837	122.002	7.720	136.764	83.777	7.101	152.079	84.154
Reino Unido	7.489	131.496	291.443	6.960	179.059	272.531	8.919	200.546	270.193
Rep. Eslovaca	257	2.246	1.563	302	2.463	2.000	370	2.421	1.456
República Checa	1.451	20.263	6.067	1.583	25.860	6.285	1.345	36.953	7.587
República Federal Alemana	7.601	276.611	709.650	12.860	377.189	155.754	19.775	479.706	202.888
Rumanía	698	14.663	8.623	701	12.345	9.024	739	11.837	6.328
Suecia	693	30.097	6.919	684	29.500	7.926	677	52.492	10.292
EUROPA ORIENTAL	351	10.589	2.398	469	16.577	3.827	487	22.273	4.205
Albania	12	86	77	25	146	147	52	6.983	655
Bielorrusia (Belarus)	7	41	37	13	143	73	2	2	0
Federación de Rusia	242	6.974	1.590	296	9.788	2.019	308	10.663	2.483
Moldavia	45	1.667	373	53	2.839	460	40	2.547	311
Ucrania	45	1.821	322	82	3.661	1.128	85	2.079	755
INDETERMINADOS	537	9.560	4.857	429	4.205	4.326	377	5.648	5.015
Avituallamiento y combustible en el marco de intercambios intraco	111	566	805	137	837	1.214	141	2.347	487
Avituallamiento y combustible en el marco de los intercambios con	352	8.152	2.179	226	1.827	351	192	1.508	2.107
Países y territorios no determinados en el marco de los intercambios	7	137	268	4	17	5	0	0	0
Países y territorios no determinados en el marco de los intercambios	67	704	1.604	62	1.524	2.756	44	1.792	2.420
OCEANÍA	282	23.382	2.198	388	30.137	4.280	421	44.866	9.502
Australia	222	23.000	2.099	324	29.551	4.178	342	43.053	8.816
Nueva Caledonia y Dependencias	1	40	12	4	174	55	4	178	57
Nueva Zelanda	54	296	84	54	343	40	71	1.579	620
Papua Nueva Guinea	0	0	0	0	0	0	2	38	6
Polinesia Francesa	4	9	2	6	68	8	2	18	3
Samoa Occidental	1	37	1	0	0	0	0	0	0
RESTO DE EUROPA	1.904	57.591	84.407	2.149	79.566	95.619	2.806	91.834	102.554
Andorra	895	1.642	910	905	1.149	381	1.131	1.745	621
Bosnia-Herzegovina	9	98	13	13	211	20	27	446	409
Ciudad del Vaticano	1	0	0	0	0	0	1	0	0

2.4 Comercio exterior por zonas geográficas y países (continúa)

Unidades: número de operaciones, miles de euros, toneladas.

Exportaciones. Zonas geográficas y países	2009			2010			2011		
	Nº Oper.	Valor	Peso	Nº Oper.	Valor	Peso	Nº Oper.	Valor	Peso
Gibraltar	127	213	5.448	140	144	69	120	107	69
Islas Feroe	4	14	3	1	6	1	2	13	3
Kosovo (desde 01/06/2005)	2	31	45	5	119	138	0	0	0
Macedonia Ant. Rep. Yugoslava de (desde 1/1/2000)	3	47	16	4	142	11	2	85	26
Montenegro (Anterior Serbia y Montenegro)	0	0	0	6	569	45	10	4	1
San Marino	0	0	0	4	173	95	1	1	0
Serbia (desde 01/06/2005)	46	806	444	20	497	169	63	1.935	761
Turquia	817	54.740	77.528	1.051	76.556	94.689	1.449	87.498	100.664
TOTAL	72.708	1.832.388	2.449.462	84.242	2.283.595	2.074.073	99.382	2.678.585	2.347.743

2.4 Comercio exterior por zonas geográficas y países (continúa)

Unidades: número de operaciones, miles de euros, toneladas.

Importaciones. Zonas geográficas y países	2009			2010			2011		
	Nº Oper.	Valor	Peso	Nº Oper.	Valor	Peso	Nº Oper.	Valor	Peso
ÁFRICA	2.480	67.914	136.609	2.286	141.639	442.335	2.055	77.037	232.379
Angola	1	7	31	1	4	13	0	0	0
Argelia	0	0	0	0	0	0	1	0	0
Cabo Verde	1	3	0	0	0	0	0	0	0
Camerún	5	391	759	3	266	427	18	440	620
Chad	11	462	519	5	224	199	0	0	0
Costa de Marfil	1	53	61	9	202	220	11	375	182
Djibuti	0	0	0	0	0	0	1	1	0
Egipto	128	9.855	13.842	56	16.059	79.582	45	44	30
Gabón	0	0	0	7	22.922	81.829	5	14.931	78.056
Ghana	43	3.684	1.503	2	61	23	0	0	0
Guinea Ecuatorial	0	0	0	1	10	19	0	0	0
Kenia	0	0	0	1	1	0	0	0	0
Liberia	2	0	8.298	0	0	0	0	0	0
Libia	9	9.765	45.627	7	20.915	64.005	1	10	1
Madagascar	2	33	2	2	0	0	1	36	3
Mali	0	0	0	1	0	0	0	0	0
Marruecos	1.835	26.287	5.677	1.783	31.912	11.066	1.523	35.803	12.422
Mauricio	95	629	218	102	2.866	9.560	114	419	123
Mauritania	1	8	0	0	0	0	1	1	0
Mozambique	4	23	72	3	28	101	0	0	0
Namibia	2	2	0	1	1	0	3	142	55
Nigeria	2	16.174	59.694	6	21.625	61.174	1	0	0
República democrática del Congo	1	47	95	0	0	0	0	0	0
Senegal	0	0	0	2	8	5	0	0	0
Sierra Leona	6	4	0	1	0	0	2	2	0
Sudáfrica	25	334	193	31	24.393	134.100	44	24.737	140.885
Túnez	306	154	17	262	142	10	283	95	3
Zimbabwe	0	0	0	0	0	0	1	1	0
AMÉRICA	4.640	143.983	158.576	6.276	183.489	247.391	8.723	167.305	159.650
Antigua y Barbuda	1	0	3.628	1	1	3	1	406	1.561
Argentina	246	11.408	11.486	240	8.906	3.755	256	10.870	4.076
Bahamas	1	0	6.225	1	0	0	1	0	0
Belice	1	90	728	0	0	0	1	23	56
Bolivia	3	26	24	1	0	0	2	11	4
Brasil	217	11.708	22.546	218	15.961	37.724	259	5.600	3.488
Canadá	112	2.760	759	167	4.208	888	127	2.801	157
Chile	36	1.182	444	31	989	377	50	1.939	1.389
Colombia	167	1.277	306	208	1.776	395	179	1.211	290
Costa Rica	12	773	157	6	346	96	6	279	43
Cuba	3	188	101	717	4.976	977	3.089	11.493	1.090
Ecuador	236	7.841	2.415	246	9.044	2.240	274	11.995	3.048
El Salvador	19	2	0	2	0	0	3	1	0
Estados Unidos	2.600	75.758	89.927	3.339	86.535	123.979	3.189	57.059	68.767
Guatemala	1	55	19	2	1	1	1	0	0
Guyana	1	0	0	0	0	0	0	0	0
Haití	0	0	0	0	0	0	1	1	0
Honduras	3	123	39	46	655	131	83	369	59
Islas Caimán	1	0	3.818	0	0	0	0	0	0
Islas Malvinas (Falkland)	0	0	0	0	0	0	1	0	0
México	620	16.688	7.313	593	16.286	7.711	649	22.130	7.629
Nicaragua	19	1.065	360	16	1.124	288	32	2.705	695
Panamá	14	726	4.107	6	238	65	10	833	183
Paraguay	1	0	0	3	0	0	2	4	0
Perú	279	10.718	2.994	296	13.569	3.701	270	13.676	3.484
República Dominicana	10	29	1	107	704	12	188	602	9
San Vicente	1	130	768	0	0	0	0	0	0
Trinidad y Tobago	1	1	0	3	11.020	41.950	5	20.695	62.983
Uruguay	9	26	1	2	11	1	3	1	0
Venezuela	26	1.408	411	25	7.139	23.097	41	2.602	637

2.4 Comercio exterior por zonas geográficas y países (continúa)

Unidades: número de operaciones, miles de euros, toneladas.

Importaciones. Zonas geográficas y países	2009			2010			2011		
	Nº Oper.	Valor	Peso	Nº Oper.	Valor	Peso	Nº Oper.	Valor	Peso
ÁSIA	13.944	190.261	49.472	18.288	215.608	76.958	17.262	225.084	61.167
Afganistán	3	17	2	0	0	0	1	0	0
Arabia Saudita	57	3.313	992	136	8.344	2.363	26	1.515	410
Armenia	2	5	6	4	3	7	0	0	0
Bangladesh	217	2.067	242	304	3.095	223	202	1.991	136
Camboya (Kampuchea)	104	52	1	87	33	1	77	174	829
China	6.868	75.299	26.414	10.399	105.766	40.742	10.852	112.882	34.390
Corea (República de). Antigua Corea del Sur	193	1.586	192	292	3.122	526	322	4.668	951
Corea (R.P.D.), Antigua Corea del Norte	0	0	0	9	1	0	12	0	0
Emiratos Árabes Unidos	5	2	0	7	1	0	19	362	117
Filipinas	275	6.578	233	308	8.013	121	337	8.641	117
Georgia	11	28	1	0	0	0	0	0	0
Hong Kong	584	963	69	655	2.133	134	591	1.260	123
India	1.636	8.372	4.552	1.850	11.766	6.193	1.472	16.943	6.200
Indonesia	584	1.198	356	532	1.618	414	400	1.033	247
Irán	5	155	105	14	808	1.413	3	146	24
Israel	56	149	1	67	102	4	53	524	40
Japón	963	63.005	5.069	987	41.452	5.523	650	45.563	3.322
Jordania	1	0	0	2	0	0	4	6	1
Kazajistán	0	0	0	0	0	0	2	126	34
Kuwait	0	0	0	1	58	46	0	0	0
Laos	1	0	0	0	0	0	0	0	0
Libano	1	1	0	4	13	1	3	2	0
Macao	9	6	1	4	0	0	9	0	0
Malasia	161	320	56	228	425	89	210	184	37
Mongolia	2	5	0	1	0	0	0	0	0
Myanmar	6	2	0	0	0	0	0	0	0
Nepal	0	0	0	1	7	0	0	0	0
Omán	1	0	0	0	0	0	2	194	497
Pakistán	323	5.790	1.771	315	7.154	1.943	280	5.616	1.085
Qatar	0	0	0	4	222	551	3	0	0
Singapur	62	354	756	54	63	8.452	39	131	3.842
Siría	0	0	0	1	0	0	0	0	0
Sri Lanka	153	147	4	182	90	3	116	248	29
Tailandia	462	6.836	2.550	548	8.826	3.590	441	9.516	3.584
Taiwan	401	2.511	291	453	2.274	241	388	1.459	227
Tayikistán	0	0	0	0	0	0	3	164	46
Territorio palestino ocupado (desde 01/01/2001)	0	0	0	1	0	0	0	0	0
Uzbekistán	0	0	0	2	40	15	4	247	56
Vietnam	798	11.502	5.809	836	10.177	4.361	741	11.488	4.822
EFTA DESDE 1995	674	7.305	4.824	767	26.111	74.070	652	3.854	876
Islandia	5	3	0	7	286	54	0	0	0
Liechtenstein	0	0	0	117	6	1	0	0	0
Noruega	125	1.976	4.580	154	21.035	73.793	140	1.381	720
Suiza y Liechtenstein	544	5.326	244	489	4.784	221	512	2.473	156
EUROPA INTRAUE 28	53.211	1.026.596	1.678.696	61.534	1.283.310	1.693.928	59.116	1.374.563	1.670.302
Austria	4.041	13.240	9.353	3.649	15.302	12.469	3.532	17.376	14.090
Bélgica	1.940	51.275	263.510	1.897	80.553	170.143	1.871	95.930	159.252
Bulgaria	61	402	3.192	116	59	7	100	98	38
Chipre	14	286	183	85	244	183	51	11	0
Croacia	39	1.788	538	25	1.055	404	41	810	248
Dinamarca	720	13.876	48.140	1.629	13.632	25.920	1.095	10.580	12.684
Eslovenia	127	1.646	1.336	115	3.737	2.310	135	4.456	2.745
Estonia	49	1.100	1.379	35	503	791	52	4.357	12.355
Finlandia	365	106.070	193.124	321	102.837	176.519	328	105.457	186.694
Francia-Incluido Mónaco y los departamentos de ultramar: Reunión	15.037	207.297	472.780	16.767	197.489	414.078	15.949	223.991	467.092
Grecia	58	3.455	14.262	53	4.372	14.582	68	4.624	15.319
Hungría	184	2.802	2.892	225	10.251	1.611	271	7.811	2.595
Irlanda	236	16.175	30.445	282	23.358	29.972	307	23.869	33.519
Italia	7.855	98.567	40.242	8.811	108.731	109.263	8.509	110.908	37.191

2.4 Comercio exterior por zonas geográficas y países (continúa)

Unidades: número de operaciones, miles de euros, toneladas.

Importaciones. Zonas geográficas y países	2009			2010			2011		
	Nº Oper.	Valor	Peso	Nº Oper.	Valor	Peso	Nº Oper.	Valor	Peso
Letonia	41	6.432	34.079	40	16.560	64.251	37	18.885	58.081
Lituania	47	1.378	4.630	131	2.020	7.845	220	7.014	21.067
Luxemburgo	56	463	766	1.407	22.917	39.895	1.120	22.658	33.659
Malta	1	1	7	11	2	3	3	0	0
Países Bajos	3.890	74.915	70.886	4.561	84.945	91.477	4.144	82.441	70.036
Polonia	398	13.632	14.414	510	20.515	11.907	595	28.528	16.327
Portugal	1.744	30.558	48.439	2.287	40.898	94.541	2.349	56.518	102.586
Reino Unido	4.097	161.202	182.982	4.664	271.152	227.631	4.771	250.523	255.452
Rep. Eslovaca	65	426	83	55	485	65	68	588	1.498
República Checa	252	7.147	5.484	370	12.703	9.860	341	20.586	8.684
República Federal Alemana	10.584	187.245	167.146	12.004	226.245	149.790	11.503	253.650	120.411
Rumania	65	9.098	29.839	94	1.114	670	135	936	761
Suecia	1.245	16.120	38.566	1.390	21.631	37.741	1.521	21.957	37.917
EUROPA ORIENTAL	55	51.645	386.421	125	62.307	378.461	210	85.283	406.711
Albania	3	195	31	9	323	55	16	445	105
Bielorrusia (Belarus)	2	24	21	25	37	23	60	6.400	4.046
Federación de Rusia	45	51.411	386.348	76	60.539	377.907	125	74.440	392.795
Moldavia	0	0	0	0	0	0	1	0	0
Ucrania	5	14	21	15	1.408	477	8	3.999	9.765
INDETERMINADOS	81	146	5.490	188	6.169	487	199	1.319	396
Países y territorios no determinados (desde 01/06/2009)	81	146	5.490	188	6.169	487	0	0	0
Países y territorios no determinados en el marco de los intercambios	0	0	0	0	0	0	199	1.319	396
OCEANÍA	136	8.782	1.068	173	13.095	1.004	183	21.779	33.560
Australia	96	6.231	263	142	11.345	296	136	19.518	32.786
Cook (Islas)	0	0	0	0	0	0	1	0	0
Islas Marshall	1	0	0	0	0	0	0	0	0
Nueva Zelanda	38	2.549	805	31	1.750	708	45	2.253	774
Samoa Americana (desde 01/01/2001)	1	1	0	0	0	0	0	0	0
Samoa Occidental	0	0	0	0	0	0	1	7	0
RESTO DE EUROPA	798	14.319	4.547	1.061	26.091	8.277	1.239	33.852	12.824
Andorra	38	5	1	4	10	3	9	37	38
Bosnia-Herzegovina	7	12	0	11	9	0	9	4	0
Gibraltar	0	0	0	0	0	0	1	9	13
Macedonia Ant. Rep. Yugoslava de (desde 1/1/2000)	3	75	72	0	0	0	0	0	0
Montenegro (Anterior Serbia y Montenegro)	0	0	0	0	0	0	1	0	0
San Marino	4	18	6	4	7	0	7	8	0
Serbia (desde 01/06/2005)	0	0	0	4	1	0	1	1	0
Turquía	746	14.208	4.469	1.038	26.063	8.274	1.211	33.792	12.772
TOTAL	76.019	1.510.952	2.425.703	90.698	1.957.819	2.922.910	89.639	1.990.075	2.577.865



25

**Comercio exterior por zonas geográficas, secciones
y capítulos**

2.5 Comercio exterior por zonas geográficas, secciones y capítulos (continúa)

Unidades: número de operaciones, miles de euros, toneladas.

Exportaciones. Zonas geográficas, secciones y capítulos	2009			2010			2011		
	Nº Oper.	Valor	Peso	Nº Oper.	Valor	Peso	Nº Oper.	Valor	Peso
ÁFRICA	3.161	105.856	102.712	3.858	133.088	113.619	4.532	147.152	131.341
I	73	3.536	5.901	102	7.029	10.274	154	11.255	13.359
03. Pescados crustáceos y moluscos.	73	3.536	5.901	102	7.029	10.274	154	11.255	13.359
II	0	0	0	420	9.056	10.157	519	12.416	11.022
06. Plantas vivas y productos de la floricultura.	0	0	0	0	0	0	4	76	26
07. Hortalizas, plantas, raíces y tubérculos alimenticios.	0	0	0	14	1.032	504	4	131	93
08. Frutos comestibles: cortezas de agríos, melones.	0	0	0	403	7.975	9.637	507	12.161	10.877
09. Café, té, yerba mate y especias.	0	0	0	3	49	16	0	0	0
12. Semillas, frutos oleaginosos, paja y forraje.	0	0	0	0	0	0	1	42	24
13. Gomas, resinas y demás jugos vegetales.	0	0	0	0	0	0	3	6	2
IV	52	1.721	501	53	1.503	501	66	1.909	399
16. Preparaciones de carne, pescados, crustáceos y moluscos.	17	852	128	25	813	128	36	959	121
18. Cacao y sus preparaciones.	7	66	14	3	62	15	7	139	27
19. Preparaciones a base de cereales, harina, almidón y fécula.	20	753	217	17	564	191	22	795	250
20. Preparaciones de hortalizas, de frutos.	1	1	0	0	0	0	0	0	0
22. Bebidas, líquidos alcohólicos y vinagre.	7	49	142	8	64	167	0	0	0
24. Tabaco y sucedáneos del tabaco elaborados.	0	0	0	0	0	0	1	16	0
V	73	13.683	1.043	67	13.942	28.514	60	14.878	28.484
25. Sal; azufre; tierras y piedras; yesos, cales y cementos.	25	242	980	30	2.223	28.509	20	1.370	28.475
26. Minerales metalíferos, escorias y cenizas.	0	0	0	1	63	5	0	0	0
27. Combustibles, aceites y ceras minerales.	48	13.441	63	36	11.656	0	40	13.507	9
VI	74	1.295	4.277	97	837	1.911	75	1.005	2.157
28. Productos químicos inorgánicos.	8	445	2.430	7	42	54	5	34	34
29. Productos químicos orgánicos.	4	87	1	1	9	0	5	78	33
30. Productos farmacéuticos.	0	0	0	2	13	0	0	0	0
31. Abonos.	1	1	0	0	0	0	0	0	0
32. Extractos curtientes y tintorería, pinturas.	4	18	5	2	2	1	3	29	5
33. Aceites esenciales y resinoides, perfumería y cosmética.	18	245	33	44	360	44	30	487	50
34. Jabones, productos orgánicos, ceras y detergentes.	2	2	1	4	12	2	7	14	17
35. Materias albuminoideas.	0	0	0	1	3	1	1	1	0
38. Productos diversos de las Industrias químicas.	37	496	1.807	36	397	1.809	24	364	2.018
VII	112	1.777	1.051	164	4.106	2.239	229	5.896	3.057
39. Plástico y sus manufacturas.	58	548	293	94	1.047	526	170	4.431	2.406
40. Caucho y sus manufacturas.	54	1.229	758	70	3.058	1.713	59	1.466	651
VIII	15	33	8	18	80	4	20	38	7
41. Pieles (excepto la peletería) y cueros.	1	13	1	0	0	0	0	0	0
42. Manufacturas de cuero, guarnicionería, tabalardería.	14	20	7	18	80	4	20	38	7
IX	0	0	0	3	28	6	3	28	19
44. Madera, carbón vegetal y manufacturas de madera.	0	0	0	3	28	6	3	28	19
X	57	902	595	58	395	265	46	182	169
48. Papel y cartón; manufacturas de pasta de celulosa.	54	888	593	56	395	265	43	182	169
49. Prod. editoriales de prensa u otras industrias gráficas.	3	14	1	2	0	0	3	1	0
XI	1.553	20.926	3.151	1.713	25.990	3.754	1.839	33.668	4.022
51. Lana y pelo, hilados y tejidos de crin.	0	0	0	0	0	0	1	37	1
52. Algodón.	904	15.748	2.416	959	18.875	2.773	1.073	25.717	3.088
53. Las demás fibras textiles vegetales.	46	508	65	17	636	80	30	993	128
54. Filamentos sintéticos o artificiales.	10	153	31	33	332	51	4	9	1
55. Fibras sintéticas o artificiales discontinuas.	219	2.625	344	183	2.182	239	126	1.532	157
56. Guata, fieltro y tela sin tejer.	0	0	0	0	0	0	4	3	1
57. Alfombras y demás revestimientos para el suelo, de mat. Textil.	0	0	0	0	0	0	1	0	1
58. Tejidos especiales, tapicería, pasamanería y bordados.	62	409	56	93	1.153	159	145	1.902	221
59. Telas impregnadas, recubiertas, revestidas o estratificadas.	4	137	25	31	456	67	17	88	12
60. Tejidos de punto.	9	145	20	20	179	24	26	18	2
61. Prendas y complementos de vestir de punto.	22	55	21	15	39	7	17	24	5
62. Prendas y complementos de vestir, excepto de punto.	264	1.134	157	360	2.117	316	395	3.344	404
63. Los demás artículos textiles confeccionados.	13	12	15	2	21	38	0	0	0
XII	8	82	10	9	8	2	42	246	42
64. Calzado, artículos análogos y sus partes.	5	82	10	5	7	0	29	244	40
65. Sombreros, demás tocados, y sus partes.	2	0	0	2	0	0	11	1	1
66. Paraguas, quitasoles, bastones, fustas, y sus partes.	1	0	0	2	1	1	2	0	1

2.5 Comercio exterior por zonas geográficas, secciones y capítulos (continúa)

Unidades: número de operaciones, miles de euros, toneladas.

Exportaciones. Zonas geográficas, secciones y capítulos	2009			2010			2011		
	Nº Oper.	Valor	Peso	Nº Oper.	Valor	Peso	Nº Oper.	Valor	Peso
XIII	29	369	396	35	384	457	39	485	634
68. Manufacturas de piedra, yeso, cemento, amianto y mica.	0	0	0	1	0	0	1	0	1
69. Productos cerámicos.	8	162	160	11	150	135	6	42	36
70. Vidrio y sus manufacturas.	21	207	235	23	234	321	32	443	597
XV	330	40.033	75.790	335	50.071	39.310	424	43.577	53.865
72. Fundición, hierro y acero.	159	26.163	66.599	132	21.103	30.716	178	35.639	50.225
73. Manufacturas de fundición, de hierro o acero.	109	13.332	9.088	118	27.885	8.365	138	5.946	3.411
74. Cobre y sus manufacturas.	12	168	19	14	294	29	40	897	83
76. Aluminio y sus manufacturas.	40	342	81	45	440	86	35	960	110
81. Los demás metales comunes, cermets.	0	0	0	4	126	100	0	0	0
82. Herramientas, artículos de cuchillería y cubiertos.	2	1	0	12	190	7	15	66	7
83. Manufacturas diversas de metal común.	8	27	3	10	34	9	18	69	28
XVI	423	15.367	2.572	485	13.510	2.425	402	15.732	2.529
84. Reactores nucleares, calderas, máquinas, aparatos y artefactos	213	9.066	1.550	195	7.565	1.697	176	8.754	1.633
85. Máquinas y aparatos eléctricos.	210	6.301	1.022	290	5.946	728	226	6.978	895
XVII	202	3.795	6.467	211	4.195	4.173	184	3.811	3.669
86. Vehículos y material para vías férreas.	0	0	0	1	0	0	0	0	0
87. Vehículos automóviles, tractores, velocipedos y otros.	196	2.883	1.054	205	2.663	1.306	180	3.205	1.177
88. Aeronaves, vehículos espaciales, y sus partes.	3	18	1	3	21	1	3	50	3
89. Barcos y demás artefactos flotantes.	3	894	5.412	2	1.510	2.866	1	555	2.489
XVIII	7	20	3	5	35	6	23	48	5
90. Instrumentos y aparatos de óptica, fotografía, medida.	6	20	3	4	35	6	22	46	5
91. Aparatos de relojería y sus partes.	0	0	0	1	0	0	1	1	0
92. Instrumentos musicales, sus partes y accesorios.	1	1	0	0	0	0	0	0	0
XX	117	661	97	51	388	79	48	361	44
94. Muebles, todo tipo.	19	44	34	18	92	49	13	68	13
95. Juguetes, juegos y artículos para recreo.	2	39	2	2	15	0	2	1	0
96. Manufacturas diversas.	96	577	61	31	281	30	33	292	31
XXI	36	1.655	851	32	1.530	9.543	359	1.617	7.858
99. Posiciones de reagrupamiento.	36	1.655	851	32	1.530	9.543	359	1.617	7.858
AMÉRICA	4.295	173.869	331.258	5.249	261.147	457.291	6.032	290.792	493.038
I	60	292	210	147	1.375	486	138	1.075	367
03. Pescados crustáceos y moluscos.	54	265	189	141	1.352	481	135	1.067	365
04. Leche y prod. lácteos; huevos de ave; miel.	6	27	20	6	24	5	3	8	2
II	5	41	3	4	51	0	2	3	3
07. Hortalizas, plantas, raíces y tubérculos alimenticios.	2	3	3	0	0	0	0	0	0
10. Cereales.	0	0	0	0	0	0	1	2	2
11. Productos de la molinería; malta; almidón y fécula.	0	0	0	0	0	0	1	1	1
13. Gomas, resinas y demás jugos vegetales.	3	38	0	4	51	0	0	0	0
IV	158	3.248	579	286	3.776	727	227	3.958	566
16. Preparaciones de carne, pescados, crustáceos y moluscos.	100	2.754	399	207	3.132	528	154	3.092	399
17. Azúcares y artículos de confitería.	0	0	0	2	4	1	1	0	0
18. Cacao y sus preparaciones.	10	177	27	16	167	20	26	513	60
19. Preparaciones a base de cereales, harina, almidón y fécula.	1	22	10	3	12	8	3	7	5
20. Preparaciones de hortalizas, de frutos.	17	33	17	26	187	83	19	128	62
21. Preparaciones alimenticias diversas.	11	89	21	21	86	7	20	132	5
22. Bebidas, líquidos alcohólicos y vinagre.	19	173	104	11	189	80	4	87	36
V	24	4.810	12.200	15	226	671	15	282	673
25. Sal; azufre; tierras y piedras; yesos, cales y cementos.	8	46	200	13	206	623	14	282	673
26. Minerales metalíferos, escorias y cenizas.	1	2.297	12.000	0	0	0	0	0	0
27. Combustibles, aceites y ceras minerales.	15	2.467	0	2	19	48	1	0	0
VI	217	30.701	181.235	171	11.543	31.688	198	8.913	585
28. Productos químicos inorgánicos.	98	23.726	168.835	17	560	1.391	2	183	208
29. Productos químicos orgánicos.	16	1.421	37	24	1.831	42	38	3.512	79
30. Productos farmacéuticos.	9	17	0	8	9	0	8	12	0
32. Extractos curtientes y tintorería, pinturas.	0	0	0	3	2	0	8	8	2
33. Aceites esenciales y resinoides, perfumería y cosmética.	82	3.275	113	89	3.033	113	113	5.026	173
34. Jabones, productos orgánicos, ceras y detergentes.	3	5	2	7	23	4	18	22	8
35. Materias albuminoideas.	1	9	12	1	0	0	1	0	0
38. Productos diversos de las industrias químicas.	8	2.248	12.235	22	6.083	30.137	10	151	114

2.5 Comercio exterior por zonas geográficas, secciones y capítulos (continúa)

Unidades: número de operaciones, miles de euros, toneladas.

Exportaciones. Zonas geográficas, secciones y capítulos	2009			2010			2011		
	Nº Oper.	Valor	Peso	Nº Oper.	Valor	Peso	Nº Oper.	Valor	Peso
VII	290	11.812	7.487	481	29.053	14.113	451	38.112	16.437
39. Plástico y sus manufacturas.	125	1.901	670	158	2.480	920	156	2.900	994
40. Caucho y sus manufacturas.	165	9.911	6.816	323	26.573	13.193	295	35.212	15.443
VIII	13	145	15	43	589	72	36	294	46
42. Manufacturas de cuero, guarnicionería, tabalartería.	13	145	15	43	589	72	36	294	46
IX	3	40	47	5	111	47	11	87	131
44. Madera, carbón vegetal y manufacturas de madera.	3	40	47	5	111	47	11	87	131
X	154	767	269	100	374	43	121	626	70
47. Pasta de madera o de otras mat. fibrosas, celulosa.	1	88	202	0	0	0	0	0	0
48. Papel y cartón: manufacturas de pasta de celulosa.	32	36	4	28	65	12	24	62	7
49. Prod. editoriales de prensa u otras industrias gráficas.	121	644	62	72	309	30	97	564	62
XI	117	2.415	262	138	2.310	196	154	2.235	198
52. Algodón.	38	186	32	36	548	78	32	707	84
55. Fibras sintéticas o artificiales discontinuas.	4	23	3	5	63	7	19	487	50
56. Guata, fieltro y tela sin tejer.	6	53	2	10	33	4	6	7	1
57. Alfombras y demás revestimientos para el suelo, de mat. Textil.	0	0	0	1	25	4	0	0	0
58. Tejidos especiales, tapicería, pasamanería y bordados.	1	8	1	2	21	3	12	41	5
59. Telas impregnadas, recubiertas, revestidas o estratificadas.	2	179	71	0	0	0	3	11	1
60. Tejidos de punto.	2	14	0	1	0	0	2	0	0
61. Prendas y complementos de vestir de punto.	21	695	64	19	172	15	22	210	16
62. Prendas y complementos de vestir, excepto de punto.	28	925	71	40	1.155	75	33	578	33
63. Los demás artículos textiles confeccionados.	15	334	17	24	291	10	25	194	9
XII	42	1.403	132	59	1.139	167	66	1.329	144
64. Calzado, artículos análogos y sus partes.	30	1.154	114	43	1.106	162	48	1.253	131
65. Sombreros, demás tocados, y sus partes.	11	246	17	16	33	5	18	76	13
67. Plumás, plumón preparados y flores artificiales.	1	3	0	0	0	0	0	0	0
XIII	74	1.015	2.089	58	725	1.077	78	1.454	370
68. Manufacturas de piedra, yeso, cemento, amianto y mica.	15	60	101	5	12	41	5	91	35
69. Productos cerámicos.	21	330	200	26	434	276	45	1.123	184
70. Vidrio y sus manufacturas.	38	626	1.789	27	279	759	28	240	151
XIV	0	0	0	2	1	0	2	3	0
71. Perlas, piedras preciosas, metales preciosos y bisutería.	0	0	0	2	1	0	2	3	0
XV	1.430	59.346	84.648	1.711	87.361	105.087	1.642	99.445	102.938
72. Fundición, hierro y acero.	583	28.767	58.693	836	56.904	84.396	744	63.388	79.957
73. Manufacturas de fundición, de hierro o acero.	669	28.736	25.558	671	28.972	20.388	630	31.626	22.183
74. Cobre y sus manufacturas.	23	101	11	25	239	11	26	384	11
75. Níquel y sus manufacturas.	2	2	0	1	1	0	2	1	0
76. Aluminio y sus manufacturas.	14	156	39	20	124	35	30	240	36
81. Los demás metales comunes, cermets.	0	0	0	1	0	0	0	0	0
82. Herramientas, artículos de cuchillería y cubiertos.	18	126	30	14	139	18	30	428	32
83. Manufacturas diversas de metal común.	121	1.458	316	143	984	239	180	3.378	719
XVI	952	24.746	3.743	1.101	45.768	6.512	1.416	56.279	9.879
84. Reactores nucleares, calderas, máquinas, aparatos y artefactos	519	16.910	2.795	668	26.974	4.230	830	31.599	6.384
85. Máquinas y aparatos eléctricos.	433	7.836	947	433	18.793	2.282	586	24.681	3.494
XVII	493	26.993	34.982	452	31.551	8.833	371	25.800	3.661
86. Vehículos y material para vías férreas.	1	2.654	259	6	4.594	440	8	1.736	194
87. Vehículos automóviles, tractores, velocipedos y otros.	444	5.036	1.165	398	11.157	2.272	359	12.640	2.608
88. Aeronaves, vehículos espaciales, y sus partes.	39	8.659	54	44	5.068	21	2	424	3
89. Barcos y demás artefactos flotantes.	9	10.644	33.504	4	10.732	6.100	2	11.000	856
XVIII	62	906	27	81	782	31	73	742	46
90. Instrumentos y aparatos de óptica, fotografía, medida.	59	905	27	78	751	31	72	725	46
91. Aparatos de relojería y sus partes.	3	1	0	3	31	1	1	17	0
XIX	3	7	0	2	36	1	7	85	2
93. Armas, municiones, y sus partes y accesorios.	3	7	0	2	36	1	7	85	2
XX	57	647	156	92	1.425	297	80	1.576	332
94. Muebles, todo tipo.	14	144	18	23	434	128	15	341	136
95. Juguetes, juegos y artículos para recreo.	17	143	9	23	185	10	24	223	12
96. Manufacturas diversas.	26	360	129	46	806	160	41	1.012	184
XXI	141	4.533	3.178	301	42.950	287.244	944	48.493	356.592
97. Objetos de arte o colección y antigüedades.	2	2	0	2	37	0	4	698	0

2.5 Comercio exterior por zonas geográficas, secciones y capítulos (continúa)

Unidades: número de operaciones, miles de euros, toneladas.

Exportaciones. Zonas geográficas, secciones y capítulos	2009			2010			2011		
	Nº Oper.	Valor	Peso	Nº Oper.	Valor	Peso	Nº Oper.	Valor	Peso
99. Posiciones de reagrupamiento.	139	4.532	3.178	299	42.913	287.244	940	47.795	356.592
ÁSIA	2.675	144.337	143.118	2.795	138.976	100.116	3.132	110.727	87.133
I	14	304	314	11	314	207	8	257	94
01. Animales vivos.	0	0	0	7	237	156	0	0	0
02. Carne y despojos comestibles.	0	0	0	0	0	0	3	90	24
03. Pescados crustáceos y moluscos.	14	304	314	4	76	51	5	167	70
IV	87	1.230	207	114	2.055	498	215	4.668	1.096
16. Preparaciones de carne, pescados, crustáceos y moluscos.	50	906	101	58	909	107	76	1.066	127
17. Azúcares y artículos de confitería.	0	0	0	0	0	0	2	0	0
18. Cacao y sus preparaciones.	2	28	3	0	0	0	2	16	2
19. Preparaciones a base de cereales, harina, almidón y fécula.	22	236	79	50	1.137	390	117	3.413	938
20. Preparaciones de hortalizas, de frutos.	0	0	0	1	2	1	0	0	0
21. Preparaciones alimenticias diversas.	2	1	0	1	2	0	12	32	2
22. Bebidas, líquidos alcohólicos y vinagre.	11	59	24	4	4	0	4	118	27
24. Tabaco y sucedáneos del tabaco elaborados.	0	0	0	0	0	0	2	23	0
V	6	41	153	5	25	118	15	742	11.996
25. Sal; azufre; tierras y piedras; yesos, cales y cementos.	5	40	152	5	25	118	9	52	193
26. Minerales metalíferos, escorias y cenizas.	0	0	0	0	0	0	6	690	11.802
27. Combustibles, aceites y ceras minerales.	1	1	1	0	0	0	0	0	0
VI	119	2.602	5.078	154	4.532	8.460	156	4.815	10.721
28. Productos químicos inorgánicos.	0	0	0	2	13	14	1	0	0
29. Productos químicos orgánicos.	14	412	3	25	928	8	22	462	6
32. Extractos curtientes y tintorería, pinturas.	3	10	3	1	0	0	2	15	2
33. Aceites esenciales y resinoides, perfumería y cosmética.	69	940	65	112	1.891	102	117	2.245	109
34. Jabones, productos orgánicos, ceras y detergentes.	12	121	48	4	33	45	0	0	0
38. Productos diversos de las industrias químicas.	21	1.119	4.959	10	1.667	8.292	14	2.094	10.604
VII	315	16.368	12.471	275	12.246	6.317	229	10.220	3.353
39. Plástico y sus manufacturas.	63	984	135	70	2.840	377	59	2.375	362
40. Caucho y sus manufacturas.	252	15.384	12.336	205	9.406	5.940	170	7.845	2.991
VIII	2	6	1	0	0	0	2	3	2
42. Manufacturas de cuero, guarnicionería, tabalardería.	2	6	1	0	0	0	1	0	0
43. Peletería y confecciones de peletería.	0	0	0	0	0	0	1	3	2
IX	3	8	0	5	0	0	1	2	0
44. Madera, carbón vegetal y manufacturas de madera.	3	8	0	5	0	0	0	0	0
46. Manufacturas de espartería o cestería.	0	0	0	0	0	0	1	2	0
X	68	14.443	26.787	55	22.488	19.865	26	3.565	3.208
47. Pasta de madera o de otras mat. fibrosas, celulosa.	43	14.436	26.786	26	22.478	19.863	6	3.455	3.172
48. Papel y cartón; manufacturas de pasta de celulosa.	9	6	1	10	3	0	9	110	36
49. Prod. editoriales de prensa u otras industrias gráficas.	16	1	0	19	6	2	11	1	0
XI	192	3.569	509	179	4.087	466	128	2.152	227
52. Algodón.	116	1.503	135	86	1.860	179	62	1.482	139
53. Las demás fibras textiles vegetales.	4	201	21	5	136	14	0	0	0
54. Filamentos sintéticos o artificiales.	3	3	1	3	7	1	2	1	0
55. Fibras sintéticas o artificiales discontinuas.	37	1.094	261	53	1.105	159	36	604	82
58. Tejidos especiales, tapicería, pasamanería y bordados.	23	750	90	16	943	109	4	43	5
60. Tejidos de punto.	0	0	0	6	4	0	9	1	0
61. Prendas y complementos de vestir de punto.	5	10	0	6	9	0	5	15	0
62. Prendas y complementos de vestir, excepto de punto.	4	8	0	4	23	3	9	7	0
63. Los demás artículos textiles confeccionados.	0	0	0	0	0	0	1	0	0
XII	1	0	0	4	445	31	5	151	10
64. Calzado, artículos análogos y sus partes.	1	0	0	4	445	31	5	151	10
XIII	56	526	753	52	268	269	67	434	384
68. Manufacturas de piedra, yeso, cemento, amianto y mica.	7	40	7	9	43	13	9	47	8
69. Productos cerámicos.	31	277	344	36	151	120	41	228	103
70. Vidrio y sus manufacturas.	18	210	402	7	74	136	17	159	274
XIV	1	8	0	1	42	0	0	0	0
71. Perlas, piedras preciosas, metales preciosos y bisutería.	1	8	0	1	42	0	0	0	0
XV	846	51.357	89.930	860	40.964	52.747	793	43.091	46.154
72. Fundición, hierro y acero.	256	29.497	68.416	325	22.649	36.421	400	25.530	34.276
73. Manufacturas de fundición, de hierro o acero.	560	18.715	21.217	508	17.726	16.038	373	16.690	11.603

2.5 Comercio exterior por zonas geográficas, secciones y capítulos (continúa)

Unidades: número de operaciones, miles de euros, toneladas.

Exportaciones. Zonas geográficas, secciones y capítulos	2009			2010			2011		
	Nº Oper.	Valor	Peso	Nº Oper.	Valor	Peso	Nº Oper.	Valor	Peso
74. Cobre y sus manufacturas.	5	19	1	10	419	187	8	711	268
75. Níquel y sus manufacturas.	5	1.022	90	0	0	0	1	88	6
76. Aluminio y sus manufacturas.	3	15	2	3	21	24	5	66	2
79. Cinc y sus manufacturas.	0	0	0	1	94	71	0	0	0
82. Herramientas, artículos de cuchillería y cubiertos.	16	2.089	204	8	21	2	1	0	0
83. Manufacturas diversas de metal común.	1	0	0	5	34	5	5	5	0
XVI	768	36.791	5.261	890	40.669	5.428	774	32.063	4.765
84. Reactores nucleares, calderas, máquinas, aparatos y artefactos	381	29.267	4.238	368	28.448	3.908	295	19.342	3.165
85. Máquinas y aparatos eléctricos.	387	7.524	1.022	522	12.221	1.520	479	12.721	1.600
XVII	101	15.181	1.448	97	9.503	5.424	117	7.093	4.633
86. Vehículos y material para vías férreas.	0	0	0	0	0	0	2	11	0
87. Vehículos automóviles, tractores, velocípedos y otros.	100	15.158	1.445	94	9.318	1.197	114	5.587	852
88. Aeronaves, vehículos espaciales, y sus partes.	1	23	3	2	94	3	0	0	0
89. Barcos y demás artefactos flotantes.	0	0	0	1	91	4.224	1	1.495	3.780
XVIII	12	1.085	5	13	466	11	7	32	3
90. Instrumentos y aparatos de óptica, fotografía, medida.	7	949	5	10	211	11	7	32	3
91. Aparatos de relojería y sus partes.	5	136	0	3	255	0	0	0	0
XIX	0	0	0	2	16	0	6	63	2
93. Armas, municiones, y sus partes y accesorios.	0	0	0	2	16	0	6	63	2
XX	61	554	120	65	591	123	67	607	116
94. Muebles, todo tipo.	13	40	13	15	126	21	14	54	11
95. Juguetes, juegos y artículos para recreo.	3	20	1	11	85	8	19	25	2
96. Manufacturas diversas.	45	494	106	39	381	94	34	528	103
XXI	23	265	82	13	264	151	516	771	369
99. Posiciones de reagrupamiento.	23	265	82	13	264	151	516	771	369
EFTA DESDE 1995	985	20.497	16.112	1.012	22.849	11.743	1.013	24.894	19.752
I	5	6	1	7	7	1	10	27	10
03. Pescados crustáceos y moluscos.	0	0	0	0	0	0	1	0	0
04. Leche y prod. lácteos; huevos de ave; miel.	5	6	1	7	7	1	9	27	10
II	7	3	0	1	0	0	0	0	0
07. Hortalizas, plantas, raíces y tubérculos alimenticios.	2	1	0	0	0	0	0	0	0
09. Café, té, yerba mate y especias.	2	0	0	0	0	0	0	0	0
11. Productos de la molinería; malta; almidón y fécula.	3	2	0	1	0	0	0	0	0
III	2	0	0	0	0	0	0	0	0
15. Grasas y aceites.	2	0	0	0	0	0	0	0	0
IV	172	2.616	765	191	2.327	711	166	2.420	445
16. Preparaciones de carne, pescados, crustáceos y moluscos.	85	1.701	127	115	1.478	112	90	1.394	118
17. Azúcares y artículos de confitería.	0	0	0	2	1	1	3	40	5
18. Cacao y sus preparaciones.	11	380	161	15	406	156	13	325	122
19. Preparaciones a base de cereales, harina, almidón y fécula.	46	404	449	39	344	408	30	303	142
20. Preparaciones de hortalizas, de frutos.	7	4	1	2	1	1	0	0	0
21. Preparaciones alimenticias diversas.	17	125	26	14	97	32	19	264	44
22. Bebidas, líquidos alcohólicos y vinagre.	6	1	0	4	0	0	3	0	0
24. Tabaco y sucedáneos del tabaco elaborados.	0	0	0	0	0	0	8	94	14
V	34	31	0	14	5	0	14	133	12.446
26. Minerales metalíferos, escorias y cenizas.	0	0	0	0	0	0	6	128	12.446
27. Combustibles, aceites y ceras minerales.	34	31	0	14	5	0	8	5	0
VI	16	276	23	16	289	6	13	1.035	11
28. Productos químicos inorgánicos.	3	18	4	0	0	0	3	3	0
29. Productos químicos orgánicos.	6	228	4	9	273	5	8	1.028	11
33. Aceites esenciales y resinoides, perfumería y cosmética.	6	23	0	5	15	2	2	4	0
35. Materias albuminoideas.	0	0	0	1	0	0	0	0	0
38. Productos diversos de las industrias químicas.	1	7	15	1	0	0	0	0	0
VII	134	4.725	2.507	174	5.968	3.175	190	7.953	3.655
39. Plástico y sus manufacturas.	129	4.551	2.447	136	4.941	2.683	161	7.007	3.280
40. Caucho y sus manufacturas.	5	174	60	38	1.027	492	29	946	375
VIII	13	63	12	16	56	13	12	47	8
42. Manufacturas de cuero, guarnicionería, tabaladería.	13	63	12	16	56	13	12	47	8
IX	1	0	0	0	0	0	1	0	0
44. Madera, carbón vegetal y manufacturas de madera.	1	0	0	0	0	0	1	0	0

2.5 Comercio exterior por zonas geográficas, secciones y capítulos (continúa)

Unidades: número de operaciones, miles de euros, toneladas.

Exportaciones. Zonas geográficas, secciones y capítulos	2009			2010			2011		
	Nº Oper.	Valor	Peso	Nº Oper.	Valor	Peso	Nº Oper.	Valor	Peso
X	22	172	244	8	1	0	5	3	1
47. Pasta de madera o de otras mat. fibrosas, celulosa.	0	0	0	0	0	0	1	0	0
48. Papel y cartón; manufacturas de pasta de celulosa.	14	170	244	1	0	0	1	0	0
49. Prod. editoriales de prensa u otras industrias gráficas.	8	2	0	7	1	0	3	2	1
XI	31	235	3	26	164	3	39	146	5
54. Filamentos sintéticos o artificiales.	3	4	1	4	21	2	12	79	4
55. Fibras sintéticas o artificiales discontinuas.	0	0	0	1	1	0	0	0	0
61. Prendas y complementos de vestir de punto.	17	32	1	12	39	1	8	20	0
62. Prendas y complementos de vestir, excepto de punto.	11	199	2	9	103	1	19	47	1
XII	1	0	0	0	0	0	0	0	0
64. Calzado, artículos análogos y sus partes.	1	0	0	0	0	0	0	0	0
XIII	27	261	68	26	200	53	22	225	52
68. Manufacturas de piedra, yeso, cemento, amianto y mica.	1	2	0	0	0	0	0	0	0
69. Productos cerámicos.	23	259	68	26	200	53	22	225	52
70. Vidrio y sus manufacturas.	3	0	0	0	0	0	0	0	0
XIV	1	17	0	6	107	0	1	8	0
71. Perlas, piedras preciosas, metales preciosos y bisutería.	1	17	0	6	107	0	1	8	0
XV	275	3.621	3.849	232	3.256	3.106	238	3.570	2.560
72. Fundición, hierro y acero.	50	647	845	32	847	1.028	37	1.090	1.259
73. Manufacturas de fundición, de hierro o acero.	210	2.873	2.979	194	2.354	2.054	193	2.461	1.301
74. Cobre y sus manufacturas.	10	22	3	0	0	0	2	5	0
75. Níquel y sus manufacturas.	0	0	0	2	2	0	2	3	0
76. Aluminio y sus manufacturas.	1	65	19	3	52	24	0	0	0
82. Herramientas, artículos de cuchillería y cubiertos.	3	9	0	1	0	0	4	12	0
83. Manufacturas diversas de metal común.	1	5	3	0	0	0	0	0	0
XVI	151	6.741	491	181	7.424	443	154	8.899	529
84. Reactores nucleares, calderas, máquinas, aparatos y artefactos	69	2.966	255	56	1.488	144	61	1.637	149
85. Máquinas y aparatos eléctricos.	82	3.775	236	125	5.935	299	93	7.263	380
XVII	19	254	7.891	5	866	4.018	10	43	2
86. Vehículos y material para vías férreas.	2	25	0	0	0	0	0	0	0
87. Vehículos automóviles, tractores, velocípedos y otros.	15	73	9	4	19	2	7	36	2
89. Barcos y demás artefactos flotantes.	2	156	7.882	1	847	4.016	3	7	0
XVIII	29	396	1	59	1.141	1	31	238	1
90. Instrumentos y aparatos de óptica, fotografía, medida.	27	379	1	54	1.085	1	30	231	1
91. Aparatos de relojería y sus partes.	2	16	0	5	56	0	1	7	0
XX	30	70	8	39	117	24	49	137	26
94. Muebles, todo tipo.	21	44	7	24	85	23	25	94	25
95. Juguetes, juegos y artículos para recreo.	8	9	0	14	15	0	22	25	1
96. Manufacturas diversas.	1	17	1	1	17	1	2	17	1
XXI	15	1.010	248	11	920	188	58	11	0
99. Posiciones de reagrupamiento.	15	1.010	248	11	920	188	58	11	0
EUROPA INTRAUE 28	58.518	1.286.709	1.762.400	67.893	1.597.049	1.283.252	80.582	1.940.400	1.495.203
I	849	38.142	17.563	997	43.626	18.348	976	45.013	16.711
01. Animales vivos.	31	4.069	1.172	37	4.774	1.848	48	8.100	3.547
02. Carne y despojos comestibles.	34	14.592	3.761	44	14.700	3.734	52	14.447	3.346
03. Pescados crustáceos y moluscos.	630	15.374	9.975	758	18.441	10.078	738	18.129	8.295
04. Leche y prod. lácteos; huevos de ave; miel.	154	4.107	2.655	156	5.711	2.688	138	4.338	1.523
05. Los demás productos de origen animal.	0	0	0	2	1	0	0	0	0
II	56	281	454	31	116	116	45	5.394	16.601
07. Hortalizas, plantas, raíces y tubérculos alimenticios.	0	0	0	1	0	0	8	1	0
08. Frutos comestibles; cortezas de agrios, melones.	0	0	0	1	12	39	0	0	0
10. Cereales.	29	44	25	12	1	0	22	5.046	14.615
11. Productos de la molinería; malta; almidón y fécula.	11	134	103	12	98	76	11	101	73
12. Semillas, frutos oleaginosos, paja y forraje.	13	98	326	0	0	0	4	247	1.913
13. Gomas, resinas y demás jugos vegetales.	3	5	1	5	5	1	0	0	0
III	13	437	559	7	127	156	15	379	342
15. Grasas y aceites.	13	437	559	7	127	156	15	379	342
IV	1.894	121.049	28.656	2.084	173.727	34.058	2.955	174.536	37.880
16. Preparaciones de carne, pescados, crustáceos y moluscos.	1.148	31.164	3.548	1.060	32.219	3.506	1.091	35.641	4.606
17. Azúcares y artículos de confitería.	2	5	1	0	0	0	0	0	0

2.5 Comercio exterior por zonas geográficas, secciones y capítulos (continúa)

Unidades: número de operaciones, miles de euros, toneladas.

Exportaciones. Zonas geográficas, secciones y capítulos	2009			2010			2011		
	Nº Oper.	Valor	Peso	Nº Oper.	Valor	Peso	Nº Oper.	Valor	Peso
18. Cacao y sus preparaciones.	243	48.724	14.911	234	73.332	20.408	231	73.292	20.188
19. Preparaciones a base de cereales, harina, almidón y fécula.	303	19.482	5.921	454	20.410	7.280	297	22.882	8.345
20. Preparaciones de hortalizas, de frutos.	0	0	0	17	66	9	30	133	11
21. Preparaciones alimenticias diversas.	40	1.965	272	37	1.912	237	10	12	1
22. Bebidas, líquidos alcohólicos y vinagre.	2	70	22	1	1	1	3	13	20
23. Residuos de industrias alimenticias.	127	2.428	3.574	128	2.027	2.018	148	4.614	4.054
24. Tabaco y sucedáneos del tabaco elaborados.	29	17.210	407	153	43.760	600	1.145	37.949	655
V	639	19.759	322.526	639	18.725	293.582	540	18.480	280.887
25. Sal; azufre; tierras y piedras; yesos, cales y cementos.	289	17.875	322.301	361	17.600	293.537	364	17.414	280.555
26. Minerales metalíferos, escorias y cenizas.	3	24	142	3	8	37	4	8	36
27. Combustibles, aceites y ceras minerales.	347	1.859	82	275	1.117	9	172	1.057	296
VI	2.073	53.105	134.631	1.849	55.999	96.822	1.307	58.728	111.783
28. Productos químicos inorgánicos.	621	33.661	109.042	635	33.863	70.462	267	29.015	63.427
29. Productos químicos orgánicos.	146	11.664	192	170	14.436	317	218	19.503	404
30. Productos farmacéuticos.	18	541	1	16	724	2	9	190	1
31. Abonos.	9	209	667	2	220	657	10	1.512	5.167
32. Extractos curtientes y tintorería, pinturas.	114	470	48	100	165	10	91	130	4
33. Aceites esenciales y resinoideas, perfumería y cosmética.	205	1.699	541	230	1.849	574	263	1.849	614
34. Jabones, productos orgánicos, ceras y detergentes.	141	58	23	64	22	11	194	71	15
35. Materias albuminoideas.	9	645	89	15	552	111	16	686	118
37. Productos fotográficos o cinematográficos.	21	122	2	23	99	3	27	120	2
38. Productos diversos de las industrias químicas.	789	4.036	24.025	594	4.067	24.676	212	5.652	42.032
VII	4.697	137.593	68.151	5.708	193.200	80.349	5.328	221.410	77.882
39. Plástico y sus manufacturas.	592	43.684	20.899	527	42.346	19.012	517	53.918	21.545
40. Caucho y sus manufacturas.	4.105	93.909	47.251	5.181	150.854	61.337	4.811	167.492	56.337
VIII	824	2.063	449	865	2.793	611	832	2.466	590
42. Manufacturas de cuero, guarnicionería, tabalardería.	823	2.060	449	863	2.793	611	832	2.466	590
43. Peletería y confecciones de peletería.	1	4	0	2	0	0	0	0	0
IX	84	2.322	48.117	54	6.033	90.843	100	9.857	149.696
44. Madera, carbón vegetal y manufacturas de madera.	38	2.315	48.117	44	6.032	90.843	100	9.857	149.696
45. Corcho y sus manufacturas.	4	0	0	6	0	0	0	0	0
46. Manufacturas de espartería o cestería.	42	7	1	4	0	0	0	0	0
X	364	37.567	50.132	235	25.986	26.595	290	25.075	22.229
47. Pasta de madera o de otras mat. fibrosas, celulosa.	15	2.332	4.407	12	7.273	6.098	8	6.973	4.515
48. Papel y cartón; manufacturas de pasta de celulosa.	331	35.212	45.724	181	18.501	20.474	245	17.569	17.607
49. Prod. editoriales de prensa u otras industrias gráficas.	18	23	1	42	212	22	37	533	107
XI	3.128	20.965	1.882	3.455	27.305	2.406	3.601	32.407	2.903
52. Algodón.	725	8.859	960	879	13.409	1.400	817	19.448	1.774
53. Las demás fibras textiles vegetales.	62	966	66	72	806	57	61	536	52
54. Filamentos sintéticos o artificiales.	62	451	43	66	469	48	75	619	59
55. Fibras sintéticas o artificiales discontinuas.	281	3.337	406	330	4.464	503	331	5.149	503
56. Guata, fieltro y tela sin tejer.	3	1	0	11	3	0	18	4	0
58. Tejidos especiales, tapicería, pasamanería y bordados.	112	1.525	157	118	2.426	246	106	4.193	340
59. Telas impregnadas, recubiertas, revestidas o estratificadas.	35	4	0	8	2	0	29	43	0
60. Tejidos de punto.	0	0	0	5	1	0	0	0	0
61. Prendas y complementos de vestir de punto.	976	4.397	115	1.128	4.354	103	1.163	1.362	26
62. Prendas y complementos de vestir, excepto de punto.	862	1.335	20	824	1.295	23	971	884	29
63. Los demás artículos textiles confeccionados.	10	90	115	14	76	26	30	169	119
XII	170	2.465	101	167	4.182	151	145	2.788	98
64. Calzado, artículos análogos y sus partes.	82	2.390	83	87	3.712	127	83	2.742	89
65. Sombreros, demás tocados, y sus partes.	10	6	0	17	412	9	24	12	1
66. Paraguas, quitasoles, bastones, fustas, y sus partes.	77	69	17	63	58	15	38	33	8
67. Plumaz, plumón preparados y flores artificiales.	1	0	0	0	0	0	0	0	0
XIII	1.108	2.594	2.088	1.367	5.776	7.190	1.177	10.128	15.466
68. Manufacturas de piedra, yeso, cemento, amianto y mica.	106	138	18	123	92	10	94	111	149
69. Productos cerámicos.	736	1.745	617	647	1.201	330	576	1.140	488
70. Vidrio y sus manufacturas.	266	711	1.453	597	4.482	6.850	507	8.877	14.829
XIV	10	1	0	11	3	0	3	0	0
71. Perlas, piedras preciosas, metales preciosos y bisutería.	10	1	0	11	3	0	3	0	0
XV	29.956	340.590	382.747	36.394	429.144	416.062	47.148	580.585	523.309

2.5 Comercio exterior por zonas geográficas, secciones y capítulos (continúa)

Unidades: número de operaciones, miles de euros, toneladas.

Exportaciones. Zonas geográficas, secciones y capítulos	2009			2010			2011		
	Nº Oper.	Valor	Peso	Nº Oper.	Valor	Peso	Nº Oper.	Valor	Peso
72. Fundición, hierro y acero.	7.577	178.291	305.559	7.054	238.403	336.122	6.858	356.031	443.603
73. Manufacturas de fundición, de hierro o acero.	10.617	115.221	67.522	18.303	132.356	69.882	29.531	164.865	69.635
74. Cobre y sus manufacturas.	90	308	52	50	53	4	91	856	170
75. Níquel y sus manufacturas.	5	111	5	2	35	2	9	345	14
76. Aluminio y sus manufacturas.	108	8.349	2.506	134	14.617	1.982	118	15.668	2.165
80. Estaño y sus manufacturas.	0	0	0	1	411	25	0	0	0
81. Los demás metales comunes, cermets.	9	101	40	7	527	481	4	439	93
82. Herramientas, artículos de cuchillería y cubiertos.	99	6.402	691	108	10.693	1.220	87	5.062	639
83. Manufacturas diversas de metal común.	11.451	31.807	6.372	10.735	32.050	6.344	10.450	37.318	6.989
XVI	7.493	342.084	48.366	8.491	394.985	51.332	10.615	525.657	60.954
84. Reactores nucleares, calderas, máquinas, aparatos y artefactos	2.849	105.651	17.362	2.949	103.030	16.971	3.792	119.361	15.914
85. Máquinas y aparatos eléctricos.	4.644	236.433	31.004	5.542	291.955	34.361	6.823	406.296	45.040
XVII	3.272	126.294	38.802	3.587	157.511	53.918	3.451	148.960	60.749
87. Vehículos automóviles, tractores, velocipedos y otros.	3.272	126.294	38.802	3.586	156.950	53.594	3.449	146.606	51.367
89. Barcos y demás artefactos flotantes.	0	0	0	1	561	324	2	2.354	9.382
XVIII	49	281	31	81	956	82	100	938	39
90. Instrumentos y aparatos de óptica, fotografía, medida.	47	280	31	74	956	82	96	938	39
91. Aparatos de relojería y sus partes.	2	1	0	7	1	0	4	0	0
XIX	8	158	5	8	211	6	9	205	6
93. Armas, municiones, y sus partes y accesorios.	8	158	5	8	211	6	9	205	6
XX	1.141	4.606	715	1.096	6.253	852	897	7.325	931
94. Muebles, todo tipo.	551	1.631	390	502	1.557	345	334	1.576	351
95. Juguets, juegos y artículos para recreo.	224	1.494	86	220	3.007	283	196	3.880	365
96. Manufacturas diversas.	366	1.482	240	374	1.689	224	367	1.869	215
XXI	690	34.352	616.426	767	50.392	109.775	1.048	70.069	116.147
97. Objetos de arte o colección y antigüedades.	13	50	18	0	0	0	0	0	0
99. Posiciones de reagrupamiento.	677	34.301	616.408	767	50.392	109.775	1.048	70.069	116.147
EUROPA ORIENTAL	351	10.589	2.398	469	16.577	3.827	487	22.273	4.205
I	17	277	312	8	106	120	7	131	61
03. Pescados crustáceos y moluscos.	17	277	312	8	106	120	7	131	61
II	1	6	1	2	3	1	1	16	1
09. Café, té, yerba mate y especias.	1	6	1	2	3	1	1	16	1
III	0	0	0	2	7	4	4	18	9
15. Grasas y aceites.	0	0	0	2	7	4	4	18	9
IV	105	3.082	772	123	3.265	942	81	1.811	683
16. Preparaciones de carne, pescados, crustáceos y moluscos.	0	0	0	0	0	0	6	229	45
17. Azúcares y artículos de confitería.	0	0	0	0	0	0	1	0	0
18. Cacao y sus preparaciones.	2	40	6	0	0	0	0	0	0
19. Preparaciones a base de cereales, harina, almidón y fécula.	69	1.634	484	77	1.567	597	68	1.500	552
20. Preparaciones de hortalizas, de frutos.	2	1	1	3	1	2	5	72	84
21. Preparaciones alimenticias diversas.	32	1.408	281	43	1.697	343	1	11	2
V	0	0	0	0	0	0	1	14	24
25. Sal; azufre; tierras y piedras; yesos, cales y cementos.	0	0	0	0	0	0	1	14	24
VI	5	42	5	5	60	9	17	285	185
28. Productos químicos inorgánicos.	0	0	0	0	0	0	5	54	39
29. Productos químicos orgánicos.	2	15	0	0	0	0	1	6	0
33. Aceites esenciales y resinoides, perfumería y cosmética.	3	27	5	5	60	9	2	2	0
38. Productos diversos de las industrias químicas.	0	0	0	0	0	0	9	223	146
VII	29	1.372	307	79	3.046	1.014	68	2.775	921
39. Plástico y sus manufacturas.	27	1.266	282	49	1.749	421	46	1.885	501
40. Caucho y sus manufacturas.	2	106	26	30	1.297	593	22	890	420
VIII	1	4	1	8	109	27	3	53	12
42. Manufacturas de cuero, guarnicionería, tabaladería.	1	4	1	8	109	27	3	53	12
X	6	8	1	2	0	0	4	1	0
48. Papel y cartón; manufacturas de pasta de celulosa.	2	8	0	1	0	0	0	0	0
49. Prod. editoriales de prensa u otras industrias gráficas.	4	0	0	1	0	0	4	1	0
XI	1	1	0	15	43	4	3	37	4
52. Algodón.	0	0	0	10	32	4	1	23	3
53. Las demás fibras textiles vegetales.	0	0	0	1	0	0	0	0	0
54. Filamentos sintéticos o artificiales.	1	1	0	0	0	0	0	0	0

2.5 Comercio exterior por zonas geográficas, secciones y capítulos (continúa)

Unidades: número de operaciones, miles de euros, toneladas.

Exportaciones. Zonas geográficas, secciones y capítulos	2009			2010			2011		
	Nº Oper.	Valor	Peso	Nº Oper.	Valor	Peso	Nº Oper.	Valor	Peso
55. Fibras sintéticas o artificiales discontinuas.	0	0	0	0	0	0	1	10	1
61. Prendas y complementos de vestir de punto.	0	0	0	2	5	0	1	3	0
62. Prendas y complementos de vestir, excepto de punto.	0	0	0	2	6	0	0	0	0
XII	4	1	0	3	0	0	0	0	0
65. Sombreros, demás tocados, y sus partes.	4	1	0	3	0	0	0	0	0
XIII	16	35	37	17	51	23	16	65	30
68. Manufacturas de piedra, yeso, cemento, amianto y mica.	3	0	0	5	1	0	0	0	0
69. Productos cerámicos.	1	7	24	2	33	15	0	0	0
70. Vidrio y sus manufacturas.	12	28	13	10	18	8	16	65	30
XIV	1	35	0	0	0	0	0	0	0
71. Perlas, piedras preciosas, metales preciosos y bisutería.	1	35	0	0	0	0	0	0	0
XV	20	83	26	44	3.272	628	56	2.374	499
72. Fundición, hierro y acero.	1	9	20	2	131	170	1	82	13
73. Manufacturas de fundición, de hierro o acero.	0	0	0	10	333	195	42	1.740	401
74. Cobre y sus manufacturas.	2	24	4	8	420	67	8	537	82
82. Herramientas, artículos de cuchillería y cubiertos.	17	50	3	24	2.388	195	1	4	0
83. Manufacturas diversas de metal común.	0	0	0	0	0	0	4	11	3
XVI	70	4.838	841	81	5.741	963	127	11.968	1.361
84. Reactores nucleares, calderas, máquinas, aparatos y artefactos	20	1.967	369	36	2.693	538	60	8.129	827
85. Máquinas y aparatos eléctricos.	50	2.871	471	45	3.048	426	67	3.839	534
XVII	23	268	34	27	130	35	50	1.996	313
87. Vehículos automóviles, tractores, velocípedos y otros.	23	268	34	27	130	35	50	1.996	313
XVIII	0	0	0	4	120	2	0	0	0
90. Instrumentos y aparatos de óptica, fotografía, medida.	0	0	0	4	120	2	0	0	0
XX	44	318	31	41	337	25	14	272	18
94. Muebles, todo tipo.	0	0	0	4	61	5	4	56	3
95. Juguetes, juegos y artículos para recreo.	2	56	1	4	104	2	8	197	12
96. Manufacturas diversas.	42	262	30	33	171	19	2	20	3
XXI	8	219	30	8	287	30	35	456	84
99. Posiciones de reagrupamiento.	8	219	30	8	287	30	35	456	84
OCEANÍA	282	23.382	2.198	388	30.137	4.280	421	44.866	9.502
IV	25	170	54	30	439	145	27	259	100
16. Preparaciones de carne, pescados, crustáceos y moluscos.	15	95	20	17	215	34	18	105	16
18. Cacao y sus preparaciones.	1	40	12	4	174	55	3	128	42
20. Preparaciones de hortalizas, de frutos.	2	1	0	2	2	1	4	5	1
21. Preparaciones alimenticias diversas.	1	20	0	1	20	0	0	0	0
22. Bebidas, líquidos alcohólicos y vinagre.	6	14	21	6	29	54	2	21	41
VI	1	7	2	2	14	4	2	17	3
33. Aceites esenciales y resinoideas, perfumería y cosmética.	1	7	2	2	14	4	2	17	3
VII	29	221	96	48	1.222	605	30	3.209	1.327
39. Plástico y sus manufacturas.	4	79	42	22	1.108	520	21	3.158	1.312
40. Caucho y sus manufacturas.	25	142	55	26	114	85	9	51	15
VIII	3	9	2	4	16	4	2	18	3
42. Manufacturas de cuero, guarnicionería, tabalardería.	3	9	2	4	16	4	2	18	3
X	2	1	0	3	2	0	1	0	0
49. Prod. editoriales de prensa u otras industrias gráficas.	2	1	0	3	2	0	1	0	0
XI	0	0	0	1	0	0	9	22	0
61. Prendas y complementos de vestir de punto.	0	0	0	1	0	0	6	17	0
62. Prendas y complementos de vestir, excepto de punto.	0	0	0	0	0	0	3	5	0
XIII	3	58	6	3	8	2	1	2	0
69. Productos cerámicos.	3	58	6	2	8	2	1	2	0
70. Vidrio y sus manufacturas.	0	0	0	1	0	0	0	0	0
XV	38	283	198	104	2.638	1.039	88	3.947	698
72. Fundición, hierro y acero.	20	178	190	38	759	917	15	400	271
73. Manufacturas de fundición, de hierro o acero.	18	105	8	65	1.879	122	71	3.545	426
74. Cobre y sus manufacturas.	0	0	0	0	0	0	1	0	0
76. Aluminio y sus manufacturas.	0	0	0	1	0	0	1	1	1
XVI	115	2.625	359	128	5.686	1.060	192	15.260	3.220
84. Reactores nucleares, calderas, máquinas, aparatos y artefactos	90	2.297	317	101	5.288	1.010	157	14.871	3.186
85. Máquinas y aparatos eléctricos.	25	328	42	27	397	49	35	389	34

2.5 Comercio exterior por zonas geográficas, secciones y capítulos (continúa)

Unidades: número de operaciones, miles de euros, toneladas.

Exportaciones. Zonas geográficas, secciones y capítulos	2009			2010			2011		
	Nº Oper.	Valor	Peso	Nº Oper.	Valor	Peso	Nº Oper.	Valor	Peso
XVII	50	19.749	1.391	54	19.983	1.391	57	22.072	4.148
87. Vehículos automóviles, tractores, velocipedos y otros.	50	19.749	1.391	54	19.983	1.391	57	22.072	4.148
XVIII	4	2	0	0	0	0	1	0	0
90. Instrumentos y aparatos de óptica, fotografía, medida.	4	2	0	0	0	0	1	0	0
XX	8	143	12	5	51	4	6	61	1
94. Muebles, todo tipo.	1	20	4	1	37	3	1	47	0
95. Juguetes, juegos y artículos para recreo.	7	123	9	4	13	1	5	15	0
XXI	4	114	77	6	78	25	5	0	0
99. Posiciones de reagrupamiento.	4	114	77	6	78	25	5	0	0
RESTO DE EUROPA	1.904	57.591	84.407	2.149	79.566	95.619	2.806	91.834	102.554
I	73	102	43	52	67	17	64	162	82
02. Carne y despojos comestibles.	0	0	0	0	0	0	14	10	3
03. Pescados crustáceos y moluscos.	36	39	29	21	15	5	30	98	67
04. Leche y prod. lácteos; huevos de ave; miel.	37	63	15	31	52	12	20	54	12
II	25	157	85	29	111	59	17	76	22
07. Hortalizas, plantas, raíces y tubérculos alimenticios.	1	0	0	1	0	0	0	0	0
09. Café, té, yerba mate y especias.	24	157	85	28	111	59	17	76	22
IV	186	676	284	178	398	218	249	348	185
16. Preparaciones de carne, pescados, crustáceos y moluscos.	148	158	18	147	124	14	187	149	18
17. Azúcares y artículos de confitería.	1	0	0	1	0	0	2	0	0
19. Preparaciones a base de cereales, harina, almidón y fécula.	7	152	35	5	48	16	12	28	8
20. Preparaciones de hortalizas, de frutos.	2	0	0	3	1	0	5	1	0
21. Preparaciones alimenticias diversas.	5	6	1	4	3	1	23	11	4
22. Bebidas, líquidos alcohólicos y vinagre.	11	47	224	8	37	183	12	35	153
24. Tabaco y sucedáneos del tabaco elaborados.	12	313	5	10	185	3	8	124	2
V	9	124	390	5	96	311	5	38	117
25. Sal; azufre; tierras y piedras; yesos, cales y cementos.	8	111	364	5	96	311	5	38	117
26. Minerales metalíferos, escorias y cenizas.	1	14	26	0	0	0	0	0	0
VI	111	2.666	12.600	145	4.861	23.906	201	5.222	31.904
28. Productos químicos inorgánicos.	31	456	609	28	663	750	11	454	430
29. Productos químicos orgánicos.	5	155	2	13	768	9	2	91	1
30. Productos farmacéuticos.	0	0	0	0	0	0	4	1	0
32. Extractos curtientes y tintorería, pinturas.	13	27	3	10	46	3	18	13	0
33. Aceites esenciales y resinosos, perfumería y cosmética.	45	131	7	82	372	9	153	519	9
34. Jabones, productos orgánicos, ceras y detergentes.	6	9	0	1	1	0	0	0	0
37. Productos fotográficos o cinematográficos.	2	5	0	1	3	0	0	0	0
38. Productos diversos de las industrias químicas.	9	1.882	11.979	10	3.008	23.135	13	4.143	31.463
VII	157	2.632	1.621	177	7.006	2.859	170	5.252	1.854
39. Plástico y sus manufacturas.	101	880	376	90	602	192	87	633	215
40. Caucho y sus manufacturas.	56	1.751	1.245	87	6.404	2.667	83	4.619	1.638
VIII	50	79	18	45	70	18	34	77	21
42. Manufacturas de cuero, guarnicionería, tabalardería.	50	79	18	45	70	18	34	77	21
IX	4	2	0	4	7	2	2	0	0
44. Madera, carbón vegetal y manufacturas de madera.	4	2	0	3	7	2	2	0	0
46. Manufacturas de espartería o cestería.	0	0	0	1	0	0	0	0	0
X	11	7	0	16	4	0	15	2	0
48. Papel y cartón; manufacturas de pasta de celulosa.	7	7	0	0	0	0	2	0	0
49. Prod. editoriales de prensa u otras industrias gráficas.	4	1	0	16	4	0	13	2	0
XI	198	4.285	466	228	7.171	769	295	12.746	1.329
52. Algodón.	121	3.265	353	140	5.277	564	176	10.766	1.119
53. Las demás fibras textiles vegetales.	11	93	12	6	200	15	0	0	0
54. Filamentos sintéticos o artificiales.	0	0	0	0	0	0	2	16	2
55. Fibras sintéticas o artificiales discontinuas.	50	892	99	47	1.311	145	78	1.831	199
56. Guata, fieltro y tela sin tejer.	0	0	0	1	0	0	0	0	0
58. Tejidos especiales, tapicería, pasamanería y bordados.	2	17	2	18	372	46	15	117	9
60. Tejidos de punto.	0	0	0	0	0	0	3	0	0
61. Prendas y complementos de vestir de punto.	7	14	0	7	5	0	12	6	0
62. Prendas y complementos de vestir, excepto de punto.	4	3	0	8	5	0	9	11	0
63. Los demás artículos textiles confeccionados.	3	1	0	1	1	0	0	0	0
XII	6	2	0	6	4	0	4	10	1

2.5 Comercio exterior por zonas geográficas, secciones y capítulos (continúa)

Unidades: número de operaciones, miles de euros, toneladas.

Exportaciones. Zonas geográficas, secciones y capítulos	2009			2010			2011		
	Nº Oper.	Valor	Peso	Nº Oper.	Valor	Peso	Nº Oper.	Valor	Peso
64. Calzado, artículos análogos y sus partes.	3	1	0	0	0	0	2	8	0
66. Paraguas, quitasoles, bastones, fustas, y sus partes.	3	2	0	6	4	0	2	2	0
XIII	2	4	0	9	97	50	9	16	10
68. Manufacturas de piedra, yeso, cemento, amianto y mica.	0	0	0	3	34	42	2	1	0
69. Productos cerámicos.	0	0	0	2	56	8	3	10	1
70. Vidrio y sus manufacturas.	2	4	0	4	7	0	4	6	9
XIV	1	2	0	2	3	0	3	31	0
71. Perlas, piedras preciosas, metales preciosos y bisutería.	1	2	0	2	3	0	3	31	0
XV	340	33.060	60.295	459	43.893	63.967	600	56.016	64.661
72. Fundición, hierro y acero.	161	23.068	51.587	274	32.996	55.796	320	39.908	56.606
73. Manufacturas de fundición, de hierro o acero.	158	9.974	8.707	165	10.887	8.168	256	16.065	8.039
74. Cobre y sus manufacturas.	5	7	1	3	0	0	1	1	0
76. Aluminio y sus manufacturas.	3	1	0	5	7	3	3	8	1
82. Herramientas, artículos de cuchillería y cubiertos.	12	11	1	7	2	0	10	32	14
83. Manufacturas diversas de metal común.	1	0	0	5	1	0	10	1	0
XVI	508	10.533	1.488	534	11.813	2.333	569	8.480	1.293
84. Reactores nucleares, calderas, máquinas, aparatos y artefactos	236	8.206	1.131	252	6.754	1.016	248	5.319	872
85. Máquinas y aparatos eléctricos.	272	2.327	357	282	5.059	1.317	321	3.160	421
XVII	139	1.043	5.569	172	2.673	401	257	3.065	968
87. Vehículos automóviles, tractores, velocípedos y otros.	138	934	165	172	2.673	401	257	3.065	968
89. Barcos y demás artefactos flotantes.	1	109	5.404	0	0	0	0	0	0
XVIII	4	7	0	5	25	0	3	5	0
90. Instrumentos y aparatos de óptica, fotografía, medida.	4	7	0	5	25	0	3	5	0
XX	52	100	8	63	57	6	45	69	8
94. Muebles, todo tipo.	8	4	1	20	10	1	8	9	1
95. Juguetes, juegos y artículos para recreo.	7	51	4	5	8	3	6	36	5
96. Manufacturas diversas.	37	46	3	38	40	2	31	24	2
XXI	28	2.110	1.540	20	1.210	701	264	222	99
99. Posiciones de reagrupamiento.	28	2.110	1.540	20	1.210	701	264	222	99
INDETERMINADOS	537	9.560	4.857	429	4.205	4.326	377	5.648	5.015
I	7	0	0	2	0	0	0	0	0
02. Carne y despojos comestibles.	7	0	0	2	0	0	0	0	0
IV	21	1	1	0	0	0	0	0	0
19. Preparaciones a base de cereales, harina, almidón y fécula.	6	0	0	0	0	0	0	0	0
22. Bebidas, líquidos alcohólicos y vinagre.	15	1	1	0	0	0	0	0	0
V	70	1.079	2.859	43	1.530	2.803	49	1.786	2.517
27. Combustibles, aceites y ceras minerales.	70	1.079	2.859	43	1.530	2.803	49	1.786	2.517
XVI	0	0	0	2	14	1	7	123	2
84. Reactores nucleares, calderas, máquinas, aparatos y artefactos	0	0	0	2	14	1	7	123	2
XXI	439	8.479	1.997	382	2.661	1.522	321	3.739	2.495
99. Posiciones de reagrupamiento.	439	8.479	1.997	382	2.661	1.522	321	3.739	2.495
TOTAL	72.708	1.832.388	2.449.462	84.242	2.283.595	2.074.073	99.382	2.678.585	2.347.743

2.5 Comercio exterior por zonas geográficas, secciones y capítulos (continúa)

Unidades: número de operaciones, miles de euros, toneladas.

Importaciones. Zonas geográficas, secciones y capítulos	2009			2010			2011		
	Nº Oper.	Valor	Peso	Nº Oper.	Valor	Peso	Nº Oper.	Valor	Peso
ÁFRICA	2.480	67.914	136.609	2.286	141.639	442.335	2.055	77.037	232.379
I	22	593	155	20	1.156	171	31	2.025	485
02. Carne y despojos comestibles.	0	0	0	1	0	0	0	0	0
03. Pescados crustáceos y moluscos.	19	591	155	15	1.147	170	30	2.024	485
05. Los demás productos de origen animal.	3	2	0	4	9	0	1	1	0
II	576	3.507	3.498	674	4.723	4.286	444	4.277	3.158
07. Hortalizas, plantas, raíces y tubérculos alimenticios.	420	2.046	2.225	545	3.164	3.176	316	2.471	2.007
08. Frutos comestibles; cortezas de agrios, melones.	156	1.461	1.273	129	1.559	1.110	128	1.807	1.151
IV	91	5.626	1.988	41	1.719	355	46	2.635	559
16. Preparaciones de carne, pescados, crustáceos y moluscos.	48	1.942	484	39	1.659	331	46	2.635	559
18. Cacao y sus preparaciones.	43	3.684	1.503	2	61	23	0	0	0
V	14	16.241	59.911	21	83.332	355.321	17	38.807	220.184
25. Sal; azufre; tierras y piedras; yesos, cales y cementos.	10	62	217	4	31	114	0	0	0
26. Minerales metalíferos, escorias y cenizas.	0	0	0	11	48.801	232.292	14	38.792	220.184
27. Combustibles, aceites y ceras minerales.	4	16.179	59.694	6	34.499	122.916	3	15	0
VI	95	9.829	13.866	8	1.148	1.284	4	171	92
28. Productos químicos inorgánicos.	94	9.807	13.839	7	1.109	1.260	0	0	0
29. Productos químicos orgánicos.	1	22	27	1	40	24	3	141	74
38. Productos diversos de las industrias químicas.	0	0	0	0	0	0	1	30	18
VII	3	3	1	6	17	1	6	77	23
39. Plástico y sus manufacturas.	2	1	0	1	4	1	2	5	2
40. Caucho y sus manufacturas.	1	2	1	5	13	1	4	73	21
VIII	14	17	3	22	15	3	6	8	1
42. Manufacturas de cuero, guarnicionería, tabaladería.	13	16	3	22	15	3	6	8	1
43. Peletería y confecciones de peletería.	1	1	0	0	0	0	0	0	0
IX	8	491	915	13	436	728	17	481	664
44. Madera, carbón vegetal y manufacturas de madera.	8	491	915	13	436	728	17	481	664
X	0	0	0	0	0	0	2	0	0
48. Papel y cartón; manufacturas de pasta de celulosa.	0	0	0	0	0	0	2	0	0
XI	1.520	20.206	2.150	1.389	22.157	1.812	1.409	25.113	2.115
52. Algodón.	20	530	530	7	263	206	8	249	46
54. Filamentos sintéticos o artificiales.	1	0	0	2	23	20	3	37	30
55. Fibras sintéticas o artificiales discontinuas.	1	3	0	0	0	0	1	12	1
58. Tejidos especiales, tapicería, pasamanería y bordados.	0	0	0	3	202	31	1	0	0
60. Tejidos de punto.	0	0	0	1	25	2	0	0	0
61. Prendas y complementos de vestir de punto.	444	446	24	472	2.001	133	424	410	20
62. Prendas y complementos de vestir, excepto de punto.	1.043	19.213	1.594	889	19.624	1.420	959	24.403	2.017
63. Los demás artículos textiles confeccionados.	11	13	2	15	19	0	13	2	0
XII	6	24	3	4	5	1	4	9	2
64. Calzado, artículos análogos y sus partes.	2	20	2	0	0	0	0	0	0
65. Sombreros, demás tocados, y sus partes.	1	0	0	2	0	0	1	2	0
66. Paraguas, quitasoles, bastones, fustas, y sus partes.	3	3	1	2	5	1	3	7	1
XIII	2	6	0	1	2	0	2	0	0
69. Productos cerámicos.	0	0	0	0	0	0	2	0	0
70. Vidrio y sus manufacturas.	2	6	0	1	2	0	0	0	0
XIV	14	2	0	12	1	0	8	0	0
71. Perlas, piedras preciosas, metales preciosos y bisutería.	14	2	0	12	1	0	8	0	0
XV	19	9.839	45.643	34	26.462	78.277	13	3.234	5.060
72. Fundición, hierro y acero.	9	9.765	45.627	28	26.461	78.277	11	3.199	5.053
73. Manufacturas de fundición, de hierro o acero.	1	0	0	1	1	0	0	0	0
74. Cobre y sus manufacturas.	1	1	0	0	0	0	0	0	0
76. Aluminio y sus manufacturas.	2	73	15	0	0	0	2	35	7
82. Herramientas, artículos de cuchillería y cubiertos.	6	0	0	5	0	0	0	0	0
XVI	67	1.367	159	22	341	73	25	104	17
84. Reactores nucleares, calderas, máquinas, aparatos y artefactos	19	477	11	9	24	22	6	24	6
85. Máquinas y aparatos eléctricos.	48	890	148	13	317	51	19	81	11
XVII	8	2	8.299	2	7	4	2	16	4
86. Vehículos y material para vías férreas.	0	0	0	0	0	0	1	2	0
87. Vehículos automóviles, tractores, velocípedos y otros.	6	2	1	1	0	0	1	14	4
89. Barcos y demás artefactos flotantes.	2	0	8.298	1	7	4	0	0	0

2.5 Comercio exterior por zonas geográficas, secciones y capítulos (continúa)

Unidades: número de operaciones, miles de euros, toneladas.

Importaciones. Zonas geográficas, secciones y capítulos	2009			2010			2011		
	Nº Oper.	Valor	Peso	Nº Oper.	Valor	Peso	Nº Oper.	Valor	Peso
XVIII	2	11	0	0	0	0	0	0	0
90. Instrumentos y aparatos de óptica, fotografía, medida.	2	11	0	0	0	0	0	0	0
XX	18	132	16	13	117	19	15	65	11
94. Muebles, todo tipo.	16	90	10	9	90	15	6	50	11
95. Juguetes, juegos y artículos para recreo.	2	41	5	1	23	3	3	0	0
96. Manufacturas diversas.	0	0	0	3	4	0	6	15	1
XXI	1	19	4	4	0	0	4	14	4
99. Posiciones de reagrupamiento.	1	19	4	4	0	0	4	14	4
AMÉRICA	4.640	143.983	158.576	6.276	183.489	247.391	8.723	167.305	159.650
I	559	30.433	10.386	511	32.664	9.338	553	39.591	10.911
01. Animales vivos.	3	4	0	0	0	0	0	0	0
03. Pescados crustáceos y moluscos.	554	30.428	10.386	511	32.664	9.338	553	39.591	10.911
04. Leche y prod. lácteos; huevos de ave; miel.	1	1	0	0	0	0	0	0	0
05. Los demás productos de origen animal.	1	1	0	0	0	0	0	0	0
II	268	638	316	293	769	349	271	776	244
06. Plantas vivas y productos de la floricultura.	248	281	55	273	330	60	251	312	56
07. Hortalizas, plantas, raíces y tubérculos alimenticios.	6	117	143	11	205	190	3	84	90
08. Frutos comestibles: cortezas de agríos, melones.	1	5	1	0	0	0	0	0	0
09. Café, té, yerba mate y especias.	13	235	117	9	234	99	15	379	98
13. Gomas, resinas y demás jugos vegetales.	0	0	0	0	0	0	2	0	0
III	0	0	0	2	5	1	0	0	0
15. Grasas y aceites.	0	0	0	2	5	1	0	0	0
IV	62	1.794	481	820	4.694	615	3.393	14.946	3.412
16. Preparaciones de carne, pescados, crustáceos y moluscos.	58	1.719	476	58	1.948	533	58	3.595	907
17. Azúcares y artículos de confitería.	0	0	0	0	0	0	75	1.002	1.800
20. Preparaciones de hortalizas, de frutos.	0	0	0	2	20	37	0	0	0
21. Preparaciones alimenticias diversas.	0	0	0	0	0	0	1	0	0
22. Bebidas, líquidos alcohólicos y vinagre.	0	0	0	0	0	0	2	2	1
23. Residuos de industrias alimenticias.	0	0	0	0	0	0	2	478	530
24. Tabaco y sucedáneos del tabaco elaborados.	4	75	4	760	2.725	44	3.255	9.869	175
V	28	12.544	99.392	94	30.661	154.121	48	11.234	63.519
25. Sal; azufre; tierras y piedras; yesos, cales y cementos.	3	50	327	42	684	3.364	25	379	1.561
26. Minerales metalíferos, escorias y cenizas.	1	2.184	16.229	2	7.247	33.000	1	0	0
27. Combustibles, aceites y ceras minerales.	24	10.310	82.836	50	22.731	117.757	22	10.855	61.957
VI	273	2.056	211	358	3.096	667	390	4.190	1.355
28. Productos químicos inorgánicos.	49	247	113	87	529	403	85	1.094	942
29. Productos químicos orgánicos.	12	59	4	18	32	2	16	3	0
30. Productos farmacéuticos.	73	121	0	69	119	0	68	981	0
32. Extractos curtientes y tintorería, pinturas.	23	204	28	20	434	78	19	364	74
33. Aceites esenciales y resinoides, perfumería y cosmética.	32	888	27	35	1.336	35	35	976	32
34. Jabones, productos orgánicos, ceras y detergentes.	16	25	7	28	22	2	43	30	6
35. Materias albuminoideas.	6	44	0	12	89	0	10	85	0
37. Productos fotográficos o cinematográficos.	1	0	0	1	0	0	3	1	0
38. Productos diversos de las industrias químicas.	61	467	32	88	535	147	111	656	299
VII	407	9.939	6.993	332	7.858	3.929	383	12.176	5.336
39. Plástico y sus manufacturas.	78	582	426	107	150	81	101	105	22
40. Caucho y sus manufacturas.	329	9.357	6.567	225	7.708	3.848	282	12.071	5.314
VIII	38	9	1	32	11	1	29	10	0
41. Pieles (excepto la peletería) y cueros.	0	0	0	1	1	0	0	0	0
42. Manufacturas de cuero, guarnicionería, tabalardería.	37	9	1	30	10	1	28	10	0
43. Peletería y confecciones de peletería.	1	0	0	1	1	0	1	0	0
IX	60	1.564	2.599	37	737	948	41	535	777
44. Madera, carbón vegetal y manufacturas de madera.	60	1.564	2.599	37	737	948	41	535	777
X	89	313	522	232	351	617	258	610	487
47. Pasta de madera o de otras mat. fibrosas, celulosa.	0	0	0	2	0	0	0	0	0
48. Papel y cartón; manufacturas de pasta de celulosa.	39	292	522	81	283	616	110	555	486
49. Prod. editoriales de prensa u otras industrias gráficas.	50	21	1	149	68	1	148	55	1
XI	255	380	19	261	1.307	379	231	2.591	662
52. Algodón.	17	27	2	28	744	365	26	1.901	609
54. Filamentos sintéticos o artificiales.	3	11	0	5	29	3	6	79	3

2.5 Comercio exterior por zonas geográficas, secciones y capítulos (continúa)

Unidades: número de operaciones, miles de euros, toneladas.

Importaciones. Zonas geográficas, secciones y capítulos	2009			2010			2011		
	Nº Oper.	Valor	Peso	Nº Oper.	Valor	Peso	Nº Oper.	Valor	Peso
55. Fibras sintéticas o artificiales discontinuas.	1	0	0	0	0	0	2	90	40
56. Guata, fieltro y tela sin tejer.	2	0	0	0	0	0	1	0	0
57. Alfombras y demás revestimientos para el suelo, de mat. Textil.	3	0	0	1	0	0	2	0	0
58. Tejidos especiales, tapicería, pasamanería y bordados.	12	110	9	3	3	0	3	4	0
59. Telas impregnadas, recubiertas, revestidas o estratificadas.	2	2	1	1	4	2	1	3	1
61. Prendas y complementos de vestir de punto.	97	41	1	104	94	2	96	86	2
62. Prendas y complementos de vestir, excepto de punto.	112	188	6	109	426	8	91	426	6
63. Los demás artículos textiles confeccionados.	6	1	0	10	8	0	3	2	0
XII	18	10	0	35	19	0	61	24	1
64. Calzado, artículos análogos y sus partes.	13	7	0	24	12	0	53	23	0
65. Sombreros, demás tocados, y sus partes.	5	3	0	11	7	0	8	1	0
XIII	50	47	22	61	107	46	41	142	9
68. Manufacturas de piedra, yeso, cemento, amianto y mica.	2	25	20	4	24	34	3	7	1
69. Productos cerámicos.	10	12	0	16	39	6	8	110	5
70. Vidrio y sus manufacturas.	38	10	1	41	44	7	30	26	3
XIV	22	24	0	30	22	0	28	23	0
71. Perlas, piedras preciosas, metales preciosos y bisutería.	22	24	0	30	22	0	28	23	0
XV	157	6.311	12.144	219	24.420	69.946	195	26.484	65.731
72. Fundición, hierro y acero.	57	5.386	11.877	54	20.716	68.994	50	23.304	64.832
73. Manufacturas de fundición, de hierro o acero.	65	596	208	85	967	258	65	922	293
74. Cobre y sus manufacturas.	2	141	40	22	2.450	544	14	1.531	373
76. Aluminio y sus manufacturas.	9	42	16	15	230	137	18	589	229
81. Los demás metales comunes, cermets.	1	3	1	2	1	0	0	0	0
82. Herramientas, artículos de cuchillería y cubiertos.	13	105	0	30	31	0	26	28	0
83. Manufacturas diversas de metal común.	10	37	1	11	26	12	22	111	3
XVI	1.222	40.191	2.578	1.426	37.850	2.086	1.466	33.052	1.765
84. Reactores nucleares, calderas, máquinas, aparatos y artefactos	638	21.280	1.398	670	11.300	832	627	6.344	473
85. Máquinas y aparatos eléctricos.	584	18.911	1.179	756	26.550	1.253	839	26.708	1.291
XVII	764	36.605	22.849	368	37.211	4.262	171	15.891	3.390
86. Vehículos y material para vías férreas.	1	2	0	3	21	27	1	0	0
87. Vehículos automóviles, tractores, velocípedos y otros.	754	36.342	3.771	362	34.852	4.162	166	15.442	1.763
88. Aeronaves, vehículos espaciales, y sus partes.	1	1	0	3	2.338	73	1	0	0
89. Barcos y demás artefactos flotantes.	8	260	19.078	0	0	0	3	449	1.627
XVIII	214	682	5	246	1.126	7	300	2.023	20
90. Instrumentos y aparatos de óptica, fotografía, medida.	157	613	5	194	1.070	7	267	1.986	20
91. Aparatos de relojería y sus partes.	19	9	0	27	11	0	18	10	0
92. Instrumentos musicales, sus partes y accesorios.	38	60	1	25	45	0	15	27	0
XIX	0	0	0	2	0	0	3	1	0
93. Armas, municiones, y sus partes y accesorios.	0	0	0	2	0	0	3	1	0
XX	108	294	13	125	354	52	89	197	10
94. Muebles, todo tipo.	10	57	4	13	163	41	5	11	1
95. Juguetes, juegos y artículos para recreo.	94	235	9	99	170	8	76	185	8
96. Manufacturas diversas.	4	2	0	13	21	3	8	2	0
XXI	46	149	45	792	226	28	772	2.808	2.022
97. Objetos de arte o colección y antigüedades.	32	65	6	34	89	7	23	120	2
99. Posiciones de reagrupamiento.	14	84	40	758	137	21	749	2.688	2.019
ÁSIA	13.944	190.261	49.472	18.288	215.608	76.958	17.262	225.084	61.167
I	456	19.081	8.800	430	21.398	8.139	394	20.285	8.153
01. Animales vivos.	15	33	1	0	0	0	0	0	0
03. Pescados crustáceos y moluscos.	441	19.048	8.798	430	21.398	8.139	394	20.285	8.153
II	34	39	39	39	75	37	27	10	4
06. Plantas vivas y productos de la floricultura.	16	6	1	22	8	2	24	1	0
07. Hortalizas, plantas, raíces y tubérculos alimenticios.	1	4	4	10	61	34	0	0	0
09. Café, té, yerba mate y especias.	0	0	0	0	0	0	1	8	4
12. Semillas, frutos oleaginosos, paja y forraje.	6	10	1	7	5	0	1	0	0
13. Gomas, resinas y demás jugos vegetales.	3	9	1	0	0	0	1	2	0
14. Materias trenzables y otros prod. Vegetales ncop.	8	11	32	0	0	0	0	0	0
IV	359	11.364	3.669	429	15.764	4.640	494	17.810	4.843
16. Preparaciones de carne, pescados, crustáceos y moluscos.	149	4.879	3.454	187	7.846	4.529	208	9.214	4.717
19. Preparaciones a base de cereales, harina, almidón y fécula.	1	0	0	1	0	0	2	11	14

2.5 Comercio exterior por zonas geográficas, secciones y capítulos (continúa)

Unidades: número de operaciones, miles de euros, toneladas.

Importaciones. Zonas geográficas, secciones y capítulos	2009			2010			2011		
	Nº Oper.	Valor	Peso	Nº Oper.	Valor	Peso	Nº Oper.	Valor	Peso
24. Tabaco y sucedáneos del tabaco elaborados.	209	6.485	215	241	7.918	111	284	8.584	113
V	69	710	2.430	61	382	2.099	24	111	636
25. Sal; azufre; tierras y piedras; yesos, cales y cementos.	60	412	2.265	61	382	2.099	23	111	636
27. Combustibles, aceites y ceras minerales.	9	297	165	0	0	0	1	0	0
VI	215	4.102	793	239	4.062	874	275	5.704	994
28. Productos químicos inorgánicos.	25	713	512	27	383	214	32	1.161	544
29. Productos químicos orgánicos.	50	2.840	136	40	2.713	133	60	3.775	182
30. Productos farmacéuticos.	1	14	0	2	0	0	3	23	1
32. Extractos curtientes y tintorería, pinturas.	39	374	26	52	335	19	41	235	18
33. Aceites esenciales y resinoides, perfumería y cosmética.	37	10	1	40	14	2	55	40	5
34. Jabones, productos orgánicos, ceras y detergentes.	42	24	29	41	35	7	43	34	11
35. Materias albuminoideas.	0	0	0	3	11	3	4	143	24
37. Productos fotográficos o cinematográficos.	3	18	1	9	48	4	1	0	0
38. Productos diversos de las industrias químicas.	18	110	87	25	524	492	36	292	209
VII	738	20.200	6.431	1.010	22.910	7.566	851	18.000	6.097
39. Plástico y sus manufacturas.	471	2.569	1.029	604	2.900	1.141	579	3.263	1.470
40. Caucho y sus manufacturas.	267	17.632	5.402	406	20.010	6.425	272	14.737	4.627
VIII	725	5.803	1.791	1.014	11.346	2.820	769	7.527	2.113
41. Pieles (excepto la peletería) y cueros.	10	295	19	49	2.325	136	8	320	14
42. Manufacturas de cuero, guarnicionería, tabalardería.	695	5.259	1.770	942	8.827	2.682	754	7.091	2.098
43. Peletería y confecciones de peletería.	20	249	2	23	195	2	7	117	1
IX	301	582	489	297	412	225	249	553	314
44. Madera, carbón vegetal y manufacturas de madera.	213	520	477	232	357	214	193	494	293
45. Corcho y sus manufacturas.	2	0	0	0	0	0	0	0	0
46. Manufacturas de espartería o cestería.	86	62	13	65	55	11	56	59	20
X	189	257	96	207	200	44	195	156	34
47. Pasta de madera o de otras mat. fibrosas, celulosa.	0	0	0	1	0	0	0	0	0
48. Papel y cartón; manufacturas de pasta de celulosa.	143	236	90	141	175	40	128	120	25
49. Prod. editoriales de prensa u otras industrias gráficas.	46	21	5	65	25	4	67	36	9
XI	3.888	15.883	3.488	5.075	25.340	5.237	3.830	33.822	6.041
50. Seda.	2	0	0	0	0	0	0	0	0
51. Lana y pelo, hilados y tejidos de crin.	0	0	0	1	0	0	1	0	0
52. Algodón.	210	6.649	1.993	289	13.217	3.228	308	17.296	3.033
53. Las demás fibras textiles vegetales.	13	323	43	12	426	44	9	396	45
54. Filamentos sintéticos o artificiales.	28	298	45	19	487	73	42	1.474	161
55. Fibras sintéticas o artificiales discontinuas.	9	78	19	16	151	53	22	386	83
56. Guata, fieltro y tela sin tejer.	15	224	123	37	625	285	33	651	237
57. Alfombras y demás revestimientos para el suelo, de mat. Textil.	65	37	9	80	252	70	66	426	121
58. Tejidos especiales, tapicería, pasamanería y bordados.	73	1.950	471	60	2.846	591	68	2.207	312
59. Telas impregnadas, recubiertas, revestidas o estratificadas.	1	3	0	3	7	2	1	1	0
60. Tejidos de punto.	1	1	0	1	0	0	1	0	0
61. Prendas y complementos de vestir de punto.	1.607	2.325	212	2.120	3.261	264	1.498	3.616	236
62. Prendas y complementos de vestir, excepto de punto.	1.509	3.118	286	2.031	2.694	243	1.447	3.540	204
63. Los demás artículos textiles confeccionados.	355	877	288	406	1.374	383	334	3.830	1.608
XII	742	3.010	241	870	5.205	385	861	4.628	333
64. Calzado, artículos análogos y sus partes.	570	2.782	154	682	4.780	256	692	4.356	255
65. Sombreros, demás tocados, y sus partes.	74	33	2	87	38	2	79	37	4
66. Paraguas, quitasoles, bastones, fustas, y sus partes.	54	181	83	60	355	121	44	179	60
67. Plumás, plumón preparados y flores artificiales.	44	15	2	41	30	5	46	56	13
XIII	558	2.413	2.588	623	2.908	2.499	539	3.007	2.561
68. Manufacturas de piedra, yeso, cemento, amianto y mica.	64	79	311	88	147	543	78	298	650
69. Productos cerámicos.	224	1.842	1.951	246	1.167	946	219	1.254	1.181
70. Vidrio y sus manufacturas.	270	492	325	289	1.594	1.010	242	1.454	730
XIV	197	508	7	256	793	10	257	743	6
71. Perlas, piedras preciosas, metales preciosos y bisutería.	197	508	7	256	793	10	257	743	6
XV	1.045	40.220	4.103	1.298	31.767	18.153	1.219	46.713	7.348
72. Fundición, hierro y acero.	43	1.987	1.825	58	9.108	15.080	31	3.026	3.531
73. Manufacturas de fundición, de hierro o acero.	545	17.336	1.724	661	20.393	2.560	713	41.889	3.392
74. Cobre y sus manufacturas.	3	14	2	9	18	2	6	4	0
75. Níquel y sus manufacturas.	2	19.148	190	0	0	0	0	0	0

2.5 Comercio exterior por zonas geográficas, secciones y capítulos (continúa)

Unidades: número de operaciones, miles de euros, toneladas.

Importaciones. Zonas geográficas, secciones y capítulos	2009			2010			2011		
	Nº Oper.	Valor	Peso	Nº Oper.	Valor	Peso	Nº Oper.	Valor	Peso
76. Aluminio y sus manufacturas.	66	266	81	56	164	31	68	260	62
79. Cinc y sus manufacturas.	10	1	0	5	0	0	9	1	0
80. Estaño y sus manufacturas.	1	11	3	0	0	0	0	0	0
81. Los demás metales comunes, cermetos.	0	0	0	4	181	88	6	245	112
82. Herramientas, artículos de cuchillería y cubiertos.	286	1.021	162	386	930	146	293	669	88
83. Manufacturas diversas de metal común.	89	437	117	119	974	246	93	619	163
XVI	2.335	37.002	8.871	3.428	44.985	9.843	3.973	51.605	12.866
84. Reactores nucleares, calderas, máquinas, aparatos y artefactos	911	16.362	4.454	1.094	16.169	3.682	1.428	22.176	6.312
85. Máquinas y aparatos eléctricos.	1.424	20.640	4.417	2.334	28.816	6.161	2.545	29.429	6.555
XVII	580	20.444	2.876	480	16.130	10.425	194	2.265	5.179
86. Vehículos y material para vías férreas.	1	134	20	1	88	14	0	0	0
87. Vehículos automóviles, tractores, velocípedos y otros.	569	20.180	2.095	466	16.026	1.954	180	2.078	563
88. Aeronaves, vehículos espaciales, y sus partes.	1	35	0	1	0	0	1	0	0
89. Barcos y demás artefactos flotantes.	9	95	762	12	16	8.456	13	187	4.617
XVIII	161	179	16	263	534	50	301	778	66
90. Instrumentos y aparatos de óptica, fotografía, medida.	100	158	14	179	393	37	214	610	46
91. Aparatos de relojería y sus partes.	60	21	2	82	141	12	84	165	20
92. Instrumentos musicales, sus partes y accesorios.	1	0	0	2	0	0	3	2	0
XIX	2	1	0	3	1	0	1	0	0
93. Armas, municiones, y sus partes y accesorios.	2	1	0	3	1	0	1	0	0
XX	1.331	8.304	2.736	1.558	10.961	3.891	1.416	10.359	3.429
94. Muebles, todo tipo.	712	4.405	2.030	782	6.165	2.786	720	5.770	2.433
95. Juguets, juegos y artículos para recreo.	395	2.542	420	480	3.000	717	444	3.348	782
96. Manufacturas diversas.	224	1.356	287	296	1.797	389	252	1.241	214
XXI	19	159	9	708	434	23	1.393	1.007	150
97. Objetos de arte o colección y antigüedades.	4	6	1	7	26	4	12	2	0
99. Posiciones de reagrupamiento.	15	154	8	701	408	19	1.381	1.005	150
EFTA DESDE 1995	674	7.305	4.824	767	26.111	74.070	652	3.854	876
I	0	0	0	61	639	116	56	345	78
02. Carne y despojos comestibles.	0	0	0	1	0	0	0	0	0
03. Pescados crustáceos y moluscos.	0	0	0	60	639	116	56	345	78
II	4	6	1	2	1	1	1	0	0
07. Hortalizas, plantas, raíces y tubérculos alimenticios.	0	0	0	0	0	0	1	0	0
08. Frutos comestibles: cortezas de agrios, melones.	0	0	0	1	0	0	0	0	0
11. Productos de la molinería; malta; almidón y fécula.	0	0	0	1	1	1	0	0	0
13. Gomas, resinas y demás jugos vegetales.	4	6	1	0	0	0	0	0	0
III	4	262	10	5	101	5	5	126	11
15. Grasas y aceites.	4	262	10	5	101	5	5	126	11
IV	2	20	1	3	1	2	8	12	4
17. Azúcares y artículos de confitería.	0	0	0	2	1	2	2	7	1
18. Cacao y sus preparaciones.	0	0	0	0	0	0	2	1	1
19. Preparaciones a base de cereales, harina, almidón y fécula.	0	0	0	1	0	0	3	4	2
21. Preparaciones alimenticias diversas.	2	20	1	0	0	0	0	0	0
24. Tabaco y sucedáneos del tabaco elaborados.	0	0	0	0	0	0	1	0	0
V	30	19	0	11	16.393	59.255	1	0	0
25. Sal; azufre; tierras y piedras; yesos, cales y cementos.	0	0	0	1	6	13	0	0	0
27. Combustibles, aceites y ceras minerales.	30	19	0	10	16.387	59.242	1	0	0
VI	22	40	25	21	35	2	43	407	563
28. Productos químicos inorgánicos.	0	0	0	0	0	0	1	1	0
29. Productos químicos orgánicos.	3	0	0	3	0	0	2	0	0
30. Productos farmacéuticos.	1	0	0	0	0	0	1	0	0
32. Extractos curtientes y tintorería, pinturas.	2	3	0	6	12	0	17	64	2
33. Aceites esenciales y resinoides, perfumería y cosmética.	0	0	0	0	0	0	1	0	0
34. Jabones, productos orgánicos, ceras y detergentes.	2	1	0	1	2	1	1	0	0
35. Materias albuminoideas.	9	16	0	10	17	0	6	14	0
38. Productos diversos de las industrias químicas.	5	20	24	1	3	0	14	329	561
VII	17	72	20	28	35	1	42	92	13
39. Plástico y sus manufacturas.	14	71	20	24	33	1	30	89	13
40. Caucho y sus manufacturas.	3	1	0	4	2	0	12	2	0
VIII	0	0	0	1	0	0	0	0	0

2.5 Comercio exterior por zonas geográficas, secciones y capítulos (continúa)

Unidades: número de operaciones, miles de euros, toneladas.

Importaciones. Zonas geográficas, secciones y capítulos	2009			2010			2011		
	Nº Oper.	Valor	Peso	Nº Oper.	Valor	Peso	Nº Oper.	Valor	Peso
42. Manufacturas de cuero, guarnicionería, tabalardería.	0	0	0	1	0	0	0	0	0
IX	3	260	776	0	0	0	2	1	0
44. Madera, carbón vegetal y manufacturas de madera.	3	260	776	0	0	0	2	1	0
X	10	123	276	21	456	80	13	122	85
47. Pasta de madera o de otras mat. fibrosas, celulosa.	2	93	240	0	0	0	2	33	72
48. Papel y cartón; manufacturas de pasta de celulosa.	3	29	36	17	454	80	6	86	13
49. Prod. editoriales de prensa u otras industrias gráficas.	5	0	0	4	2	0	5	3	0
XI	5	41	7	130	9	2	4	4	0
54. Filamentos sintéticos o artificiales.	1	15	2	0	0	0	0	0	0
59. Telas impregnadas, recubiertas, revestidas o estratificadas.	3	25	4	1	0	0	1	3	0
61. Prendas y complementos de vestir de punto.	0	0	0	2	0	0	1	0	0
62. Prendas y complementos de vestir, excepto de punto.	1	1	0	127	8	1	2	0	0
XIII	3	4	0	0	0	0	4	0	0
68. Manufacturas de piedra, yeso, cemento, amianto y mica.	1	0	0	0	0	0	1	0	0
69. Productos cerámicos.	2	4	0	0	0	0	0	0	0
70. Vidrio y sus manufacturas.	0	0	0	0	0	0	3	0	0
XIV	0	0	0	0	0	0	1	1	0
71. Perlas, piedras preciosas, metales preciosos y bisutería.	0	0	0	0	0	0	1	1	0
XV	72	408	162	57	3.756	10.504	53	316	77
72. Fundición, hierro y acero.	6	117	123	5	3.192	10.434	1	1	0
73. Manufacturas de fundición, de hierro o acero.	37	189	16	32	348	38	35	298	76
74. Cobre y sus manufacturas.	1	65	14	3	197	33	1	2	1
76. Aluminio y sus manufacturas.	3	26	6	0	0	0	1	0	0
82. Herramientas, artículos de cuchillería y cubiertos.	25	12	2	14	13	0	10	11	0
83. Manufacturas diversas de metal común.	0	0	0	3	4	0	5	4	0
XVI	325	4.348	116	270	3.460	69	249	1.451	29
84. Reactores nucleares, calderas, máquinas, aparatos y artefactos	145	1.930	41	205	2.817	50	163	1.290	23
85. Máquinas y aparatos eléctricos.	180	2.418	75	65	643	18	86	162	6
XVII	13	56	3.423	9	25	4.025	45	281	12
87. Vehículos automóviles, tractores, velocípedos y otros.	12	56	12	8	25	9	45	281	12
89. Barcos y demás artefactos flotantes.	1	0	3.411	1	0	4.016	0	0	0
XVIII	154	1.608	6	136	1.151	3	111	685	1
90. Instrumentos y aparatos de óptica, fotografía, medida.	140	1.579	6	122	1.140	3	93	652	1
91. Aparatos de relojería y sus partes.	14	29	0	14	11	0	18	33	0
XX	8	26	1	4	4	0	2	2	0
94. Muebles, todo tipo.	1	7	0	2	2	0	2	2	0
95. Juguetes, juegos y artículos para recreo.	4	4	0	1	1	0	0	0	0
96. Manufacturas diversas.	3	15	0	1	1	0	0	0	0
XXI	2	11	0	8	47	6	12	9	2
97. Objetos de arte o colección y antigüedades.	0	0	0	1	14	0	0	0	0
99. Posiciones de reagrupamiento.	2	11	0	7	32	6	12	9	2
EUROPA INTRAUE 28	53.211	1.026.596	1.678.696	61.534	1.283.310	1.693.928	59.116	1.374.563	1.670.302
I	1.859	45.778	15.899	2.420	48.915	15.619	2.261	69.734	34.526
01. Animales vivos.	60	3.679	1.701	67	3.163	1.441	54	2.649	1.180
02. Carne y despojos comestibles.	422	5.282	887	526	5.596	1.076	464	7.330	2.100
03. Pescados crustáceos y moluscos.	1.086	17.218	4.326	1.568	20.403	5.012	1.311	16.787	3.872
04. Leche y prod. lácteos; huevos de ave; miel.	291	19.599	8.986	248	19.746	8.088	424	42.947	27.370
05. Los demás productos de origen animal.	0	0	0	11	7	1	8	21	4
II	778	40.395	183.857	758	25.037	83.831	771	23.895	66.255
06. Plantas vivas y productos de la floricultura.	447	1.224	1.400	429	1.120	2.016	316	907	240
07. Hortalizas, plantas, raíces y tubérculos alimenticios.	79	867	3.710	81	878	1.909	78	624	1.519
08. Frutos comestibles; cortezas de agrios, melones.	45	1.081	404	56	2.623	2.243	58	2.383	1.760
09. Café, té, yerba mate y especias.	0	0	0	0	0	0	2	8	2
10. Cereales.	138	25.741	133.835	149	14.130	56.413	267	17.354	54.167
11. Productos de la molinería; malta; almidón y fécula.	49	619	1.202	33	4.756	15.190	41	1.336	3.423
12. Semillas, frutos oleaginosos, paja y forraje.	13	10.830	43.301	5	1.522	6.058	6	1.278	5.143
13. Gomas, resinas y demás jugos vegetales.	7	32	5	3	9	1	3	5	0
14. Materias trenzables y otros prod. Vegetales ncop.	0	0	0	2	1	1	0	0	0
III	52	1.870	1.305	60	1.367	1.126	47	2.119	1.179
15. Grasas y aceites.	52	1.870	1.305	60	1.367	1.126	47	2.119	1.179

2.5 Comercio exterior por zonas geográficas, secciones y capítulos (continúa)

Unidades: número de operaciones, miles de euros, toneladas.

Importaciones. Zonas geográficas, secciones y capítulos	2009			2010			2011		
	Nº Oper.	Valor	Peso	Nº Oper.	Valor	Peso	Nº Oper.	Valor	Peso
IV	845	55.777	73.615	933	60.593	53.436	1.052	46.137	56.550
16. Preparaciones de carne, pescados, crustáceos y moluscos.	187	2.744	758	203	3.896	1.234	169	3.214	1.106
17. Azúcares y artículos de confitería.	96	6.514	9.970	106	1.966	3.564	138	3.539	4.430
18. Cacao y sus preparaciones.	111	25.785	10.808	78	32.462	10.741	36	9.346	3.196
19. Preparaciones a base de cereales, harina, almidón y fécula.	62	2.845	1.315	99	4.352	1.688	144	10.019	5.517
20. Preparaciones de hortalizas, de frutos.	136	876	485	150	1.092	811	136	1.051	776
21. Preparaciones alimenticias diversas.	15	315	53	34	1.384	278	85	386	62
22. Bebidas, líquidos alcohólicos y vinagre.	92	1.628	1.786	180	2.122	2.950	271	1.056	1.244
23. Residuos de industrias alimenticias.	120	13.907	48.243	57	11.303	31.936	44	15.047	39.707
24. Tabaco y sucedáneos del tabaco elaborados.	26	1.163	198	26	2.015	234	29	2.478	512
V	561	31.860	65.853	683	21.839	73.962	401	29.321	77.727
25. Sal; azufre; tierras y piedras; yesos, cales y cementos.	162	2.868	11.439	185	3.649	31.857	238	3.582	16.249
26. Minerales metalíferos, escorias y cenizas.	25	21.857	38.077	29	10.759	24.866	38	7.844	20.674
27. Combustibles, aceites y ceras minerales.	374	7.135	16.337	469	7.431	17.239	125	17.895	40.805
VI	3.413	96.008	195.410	3.671	129.168	294.029	3.581	145.638	268.942
28. Productos químicos inorgánicos.	462	34.751	111.504	481	35.368	129.945	376	28.728	76.788
29. Productos químicos orgánicos.	485	24.788	15.221	516	32.621	16.315	486	36.746	17.195
30. Productos farmacéuticos.	166	610	2	183	856	2	222	1.118	2
31. Abonos.	14	6.014	28.387	49	24.156	130.971	53	42.253	162.180
32. Extractos curtientes y tintorería, pinturas.	443	5.292	619	566	6.774	6.548	539	6.657	663
33. Aceites esenciales y resinoides, perfumería y cosmética.	192	1.250	227	212	764	38	252	1.196	128
34. Jabones, productos orgánicos, ceras y detergentes.	528	1.658	2.959	511	1.552	768	410	1.518	722
35. Materias albuminoideas.	156	9.763	2.056	196	11.078	2.039	232	11.500	2.473
36. Pólvora y explosivos, materias inflamables.	11	1	0	11	2	1	13	2	1
37. Productos fotográficos o cinematográficos.	43	374	6	36	245	4	29	141	9
38. Productos diversos de las industrias químicas.	913	11.509	34.428	910	15.752	7.397	969	15.779	8.782
VII	4.457	66.734	43.831	4.633	87.770	43.707	4.443	114.611	56.494
39. Plástico y sus manufacturas.	2.842	44.280	38.046	3.160	58.757	37.019	3.044	78.158	48.311
40. Caucho y sus manufacturas.	1.615	22.454	5.785	1.473	29.012	6.689	1.399	36.453	8.183
VIII	736	676	11	931	833	27	841	671	8
41. Pieles (excepto la peletería) y cueros.	0	0	0	0	0	0	1	1	0
42. Manufacturas de cuero, guarnicionería, tabalardería.	715	631	10	892	738	23	803	607	7
43. Peletería y confecciones de peletería.	21	45	1	39	95	4	37	63	1
IX	706	23.086	233.907	846	22.459	263.621	853	22.711	284.257
44. Madera, carbón vegetal y manufacturas de madera.	666	23.076	233.906	803	22.450	263.621	821	22.704	284.256
45. Corcho y sus manufacturas.	21	1	0	21	1	0	23	1	0
46. Manufacturas de espartería o cestería.	19	10	0	22	9	1	9	6	0
X	1.534	111.842	196.845	1.637	118.535	198.470	1.751	124.450	205.660
47. Pasta de madera o de otras mat. fibrosas, celulosa.	64	1.373	3.949	3	0	0	14	265	562
48. Papel y cartón; manufacturas de pasta de celulosa.	1.303	109.801	192.871	1.376	117.707	198.395	1.479	123.398	205.058
49. Prod. editoriales de prensa u otras industrias gráficas.	167	668	25	258	827	75	258	788	40
XI	7.453	22.922	3.818	9.766	25.400	4.145	9.712	27.494	3.667
50. Seda.	12	70	4	3	0	0	3	0	0
51. Lana y pelo, hilados y tejidos de crin.	0	0	0	1	0	0	1	0	0
52. Algodón.	132	4.557	1.237	168	5.150	1.255	159	7.833	1.429
53. Las demás fibras textiles vegetales.	17	290	152	25	417	136	11	385	95
54. Filamentos sintéticos o artificiales.	71	4.643	246	87	4.309	210	166	4.917	449
55. Fibras sintéticas o artificiales discontinuas.	66	2.983	1.491	71	3.798	1.724	62	2.594	932
56. Guata, fieltro y tela sin tejer.	61	573	104	71	628	114	82	606	109
57. Alfombras y demás revestimientos para el suelo, de mat. Textil.	120	205	46	109	151	32	93	115	8
58. Tejidos especiales, tapicería, pasamanería y bordados.	105	234	53	101	204	23	86	513	45
59. Telas impregnadas, recubiertas, revestidas o estratificadas.	66	230	30	121	291	16	192	178	23
60. Tejidos de punto.	7	15	1	9	17	1	4	8	0
61. Prendas y complementos de vestir de punto.	2.892	3.635	216	3.581	4.463	360	3.767	4.191	278
62. Prendas y complementos de vestir, excepto de punto.	3.729	5.116	110	4.710	5.434	115	4.778	5.267	74
63. Los demás artículos textiles confeccionados.	175	372	128	709	537	159	308	888	223
XII	757	2.151	180	933	2.332	64	886	2.606	93
64. Calzado, artículos análogos y sus partes.	546	1.517	175	678	1.647	60	672	2.120	89
65. Sombreros, demás tocados, y sus partes.	156	131	4	193	54	3	163	29	2
66. Paraguas, quitasoles, bastones, fustas, y sus partes.	16	8	1	18	14	1	9	9	1

2.5 Comercio exterior por zonas geográficas, secciones y capítulos (continúa)

Unidades: número de operaciones, miles de euros, toneladas.

Importaciones. Zonas geográficas, secciones y capítulos	2009			2010			2011		
	Nº Oper.	Valor	Peso	Nº Oper.	Valor	Peso	Nº Oper.	Valor	Peso
67. Plumas, plumón preparados y flores artificiales.	39	495	1	44	617	1	42	447	1
XIII	2.571	10.079	14.485	3.485	17.190	27.266	2.479	14.780	16.237
68. Manufacturas de piedra, yeso, cemento, amianto y mica.	431	2.425	2.490	555	3.034	3.574	534	3.434	3.814
69. Productos cerámicos.	1.186	2.760	7.902	1.300	3.031	7.331	1.219	3.839	6.564
70. Vidrio y sus manufacturas.	954	4.895	4.094	1.630	11.125	16.360	726	7.506	5.859
XIV	217	2.538	22	253	2.625	23	246	2.135	9
71. Perlas, piedras preciosas, metales preciosos y bisutería.	217	2.538	22	253	2.625	23	246	2.135	9
XV	9.747	213.846	599.601	12.471	302.517	563.531	11.505	321.209	508.172
72. Fundición, hierro y acero.	1.789	97.063	374.848	3.563	181.145	453.776	3.192	209.624	475.757
73. Manufacturas de fundición, de hierro o acero.	5.907	82.253	217.737	6.008	76.892	101.096	5.331	65.850	22.730
74. Cobre y sus manufacturas.	346	9.787	2.609	429	13.110	2.425	386	15.780	2.873
75. Níquel y sus manufacturas.	19	2.954	174	189	692	16	205	1.000	32
76. Aluminio y sus manufacturas.	369	9.480	1.735	538	15.447	2.938	477	19.528	3.956
78. Plomo y sus manufacturas.	1	3	0	1	128	71	1	0	0
79. Cinc y sus manufacturas.	31	1.752	999	54	2.017	926	44	1.323	599
80. Estaño y sus manufacturas.	0	0	0	1	14	1	0	0	0
81. Los demás metales comunes, cermet.	23	1.992	222	27	1.037	247	25	393	108
82. Herramientas, artículos de cuchillería y cubiertos.	771	4.809	499	741	6.404	787	550	958	195
83. Manufacturas diversas de metal común.	491	3.752	777	920	5.631	1.249	1.294	6.752	1.922
XVI	11.639	157.659	19.017	12.086	201.214	26.477	12.227	252.194	29.235
84. Reactores nucleares, calderas, máquinas, aparatos y artefactos	7.440	85.921	8.672	7.420	112.180	13.096	7.885	130.624	15.707
85. Máquinas y aparatos eléctricos.	4.199	71.738	10.345	4.666	89.034	13.381	4.342	121.570	13.528
XVII	2.465	118.642	11.844	2.567	188.998	16.659	2.519	135.459	21.003
86. Vehículos y material para vías férreas.	38	183	44	13	183	22	15	60	24
87. Vehículos automóviles, tractores, velocípedos y otros.	2.392	116.979	11.425	2.503	188.216	16.597	2.494	134.705	15.035
88. Aeronaves, vehículos espaciales, y sus partes.	0	0	0	3	3	0	0	0	0
89. Barcos y demás artefactos flotantes.	35	1.480	375	48	596	39	10	693	5.944
XVIII	1.401	9.409	490	1.482	9.535	299	1.671	15.847	1.221
90. Instrumentos y aparatos de óptica, fotografía, medida.	1.276	9.269	488	1.260	8.731	291	1.383	14.565	1.219
91. Aparatos de relojería y sus partes.	118	125	1	213	743	5	283	1.275	1
92. Instrumentos musicales, sus partes y accesorios.	7	15	1	9	62	2	5	8	1
XIX	1	0	0	0	0	0	1	1	0
93. Armas, municiones, y sus partes y accesorios.	1	0	0	0	0	0	1	1	0
XX	1.847	4.285	1.219	1.720	3.669	956	1.638	3.978	807
94. Muebles, todo tipo.	1.184	2.816	993	1.025	2.405	832	1.029	2.681	738
95. Juguetes, juegos y artículos para recreo.	261	219	174	283	227	73	236	626	36
96. Manufacturas diversas.	402	1.251	52	412	1.037	52	373	672	32
XXI	172	11.039	17.486	199	13.315	26.679	231	19.574	38.261
97. Objetos de arte o colección y antigüedades.	30	7	1	28	24	1	4	391	0
99. Posiciones de reagrupamiento.	142	11.032	17.485	171	13.290	26.678	227	19.183	38.260
EUROPA ORIENTAL	55	51.645	386.421	125	62.307	378.461	210	85.283	406.711
I	4	241	53	9	323	55	14	360	76
01. Animales vivos.	0	0	0	0	0	0	1	4	2
03. Pescados crustáceos y moluscos.	4	241	53	9	323	55	12	355	74
05. Los demás productos de origen animal.	0	0	0	0	0	0	1	1	0
IV	0	0	0	0	0	0	4	64	9
16. Preparaciones de carne, pescados, crustáceos y moluscos.	0	0	0	0	0	0	3	64	9
18. Cacao y sus preparaciones.	0	0	0	0	0	0	1	0	0
V	4	14.080	231.036	9	19.370	232.573	9	27.372	278.349
25. Sal; azufre; tierras y piedras; yesos, cales y cementos.	0	0	0	2	1.321	6.034	2	1.393	5.168
27. Combustibles, aceites y ceras minerales.	4	14.080	231.036	7	18.048	226.540	7	25.979	273.182
VI	0	0	0	0	0	0	1	53	16
28. Productos químicos inorgánicos.	0	0	0	0	0	0	1	53	16
VII	0	0	0	1	0	0	5	46	31
39. Plástico y sus manufacturas.	0	0	0	0	0	0	3	45	31
40. Caucho y sus manufacturas.	0	0	0	1	0	0	2	0	0
VIII	0	0	0	8	218	88	1	0	0
41. Pieles (excepto la peletería) y cueros.	0	0	0	7	218	88	1	0	0
42. Manufacturas de cuero, guarnicionería, tabalardería.	0	0	0	1	0	0	0	0	0
IX	1	6	21	5	106	189	7	190	225

2.5 Comercio exterior por zonas geográficas, secciones y capítulos (continúa)

Unidades: número de operaciones, miles de euros, toneladas.

Importaciones. Zonas geográficas, secciones y capítulos	2009			2010			2011		
	Nº Oper.	Valor	Peso	Nº Oper.	Valor	Peso	Nº Oper.	Valor	Peso
44. Madera, carbón vegetal y manufacturas de madera.	1	6	21	5	106	189	7	190	225
X	0	0	0	1	0	0	1	1	0
48. Papel y cartón; manufacturas de pasta de celulosa.	0	0	0	1	0	0	0	0	0
49. Prod. editoriales de prensa u otras industrias gráficas.	0	0	0	0	0	0	1	1	0
XI	3	1	0	30	32	1	20	155	17
53. Las demás fibras textiles vegetales.	0	0	0	0	0	0	2	123	17
61. Prendas y complementos de vestir de punto.	0	0	0	8	5	0	8	2	0
62. Prendas y complementos de vestir, excepto de punto.	3	1	0	22	27	1	10	29	1
XII	0	0	0	0	0	0	3	1	0
64. Calzado, artículos análogos y sus partes.	0	0	0	0	0	0	3	1	0
XV	40	37.286	155.291	57	42.256	145.556	25	44.034	119.267
72. Fundición, hierro y acero.	39	37.285	155.291	52	41.487	145.488	23	43.830	119.246
73. Manufacturas de fundición, de hierro o acero.	1	0	0	5	769	68	2	204	21
XVI	2	18	0	3	0	0	2	1	0
84. Reactores nucleares, calderas, máquinas, aparatos y artefactos	1	18	0	2	0	0	1	0	0
85. Máquinas y aparatos eléctricos.	1	0	0	1	0	0	1	1	0
XVIII	0	0	0	1	1	0	1	3	0
90. Instrumentos y aparatos de óptica, fotografía, medida.	0	0	0	1	1	0	1	3	0
XX	0	0	0	1	0	0	1	0	0
94. Muebles, todo tipo.	0	0	0	1	0	0	0	0	0
95. Juguetes, juegos y artículos para recreo.	0	0	0	0	0	0	1	0	0
XXI	1	13	21	0	0	0	116	13.004	8.721
99. Posiciones de reagrupamiento.	1	13	21	0	0	0	116	13.004	8.721
OCEANÍA	136	8.782	1.068	173	13.095	1.004	183	21.779	33.560
I	25	2.610	632	31	2.336	772	45	2.790	825
02. Carne y despojos comestibles.	2	10	2	0	0	0	0	0	0
03. Pescados crustáceos y moluscos.	23	2.600	630	29	2.214	728	45	2.790	825
04. Leche y prod. lácteos; huevos de ave; miel.	0	0	0	2	122	44	0	0	0
IV	1	0	0	0	0	0	0	0	0
21. Preparaciones alimenticias diversas.	1	0	0	0	0	0	0	0	0
V	0	0	0	0	0	0	1	6.299	32.460
26. Minerales metalíferos, escorias y cenizas.	0	0	0	0	0	0	1	6.299	32.460
VI	0	0	0	2	4	1	1	0	0
30. Productos farmacéuticos.	0	0	0	1	0	0	1	0	0
35. Materias albuminoideas.	0	0	0	1	4	1	0	0	0
VII	14	817	308	3	6	0	2	0	0
39. Plástico y sus manufacturas.	0	0	0	2	1	0	0	0	0
40. Caucho y sus manufacturas.	14	817	308	1	5	0	2	0	0
X	4	2	0	2	1	0	0	0	0
48. Papel y cartón; manufacturas de pasta de celulosa.	4	2	0	2	1	0	0	0	0
XI	0	0	0	2	1	0	4	1	0
61. Prendas y complementos de vestir de punto.	0	0	0	0	0	0	3	1	0
62. Prendas y complementos de vestir, excepto de punto.	0	0	0	2	1	0	1	1	0
XII	2	25	0	0	0	0	1	0	0
64. Calzado, artículos análogos y sus partes.	1	0	0	0	0	0	1	0	0
65. Sombreros, demás tocados, y sus partes.	1	25	0	0	0	0	0	0	0
XIII	0	0	0	0	0	0	2	1	0
70. Vidrio y sus manufacturas.	0	0	0	0	0	0	2	1	0
XIV	1	0	0	0	0	0	0	0	0
71. Perlas, piedras preciosas, metales preciosos y bisutería.	1	0	0	0	0	0	0	0	0
XV	3	2	0	1	4	0	3	1	0
72. Fundición, hierro y acero.	0	0	0	0	0	0	1	0	0
73. Manufacturas de fundición, de hierro o acero.	1	0	0	1	4	0	2	1	0
76. Aluminio y sus manufacturas.	1	0	0	0	0	0	0	0	0
82. Herramientas, artículos de cuchillería y cubiertos.	1	1	0	0	0	0	0	0	0
XVI	72	5.066	123	117	10.717	231	109	12.648	267
84. Reactores nucleares, calderas, máquinas, aparatos y artefactos	3	1	0	0	0	0	2	0	0
85. Máquinas y aparatos eléctricos.	69	5.065	122	117	10.717	231	107	12.648	267
XVII	2	8	4	2	6	0	0	0	0
87. Vehículos automóviles, tractores, velocípedos y otros.	1	0	0	2	6	0	0	0	0

2.5 Comercio exterior por zonas geográficas, secciones y capítulos (continúa)

Unidades: número de operaciones, miles de euros, toneladas.

Importaciones. Zonas geográficas, secciones y capítulos	2009			2010			2011		
	Nº Oper.	Valor	Peso	Nº Oper.	Valor	Peso	Nº Oper.	Valor	Peso
89. Barcos y demás artefactos flotantes.	1	8	4	0	0	0	0	0	0
XVIII	11	248	1	3	20	0	3	21	0
90. Instrumentos y aparatos de óptica, fotografía, medida.	7	247	1	0	0	0	0	0	0
91. Aparatos de relojería y sus partes.	0	0	0	2	20	0	1	19	0
92. Instrumentos musicales, sus partes y accesorios.	4	1	0	1	0	0	2	1	0
XX	0	0	0	1	0	0	1	1	0
94. Muebles, todo tipo.	0	0	0	0	0	0	1	1	0
95. Juguetes, juegos y artículos para recreo.	0	0	0	1	0	0	0	0	0
XXI	1	4	0	9	1	0	11	17	8
99. Posiciones de reagrupamiento.	1	4	0	9	1	0	11	17	8
RESTO DE EUROPA	798	14.319	4.547	1.061	26.091	8.277	1.239	33.852	12.824
I	14	147	15	1	13	10	2	33	20
03. Pescados crustáceos y moluscos.	14	147	15	1	13	10	2	33	20
IV	2	0	0	0	0	0	0	0	0
21. Preparaciones alimenticias diversas.	1	0	0	0	0	0	0	0	0
22. Bebidas, líquidos alcohólicos y vinagre.	1	0	0	0	0	0	0	0	0
V	0	0	0	1	1	0	0	0	0
27. Combustibles, aceites y ceras minerales.	0	0	0	1	1	0	0	0	0
VI	5	207	335	5	64	144	5	682	2.870
28. Productos químicos inorgánicos.	1	61	59	0	0	0	0	0	0
30. Productos farmacéuticos.	0	0	0	1	0	0	1	0	0
31. Abonos.	0	0	0	0	0	0	1	645	2.750
32. Extractos curtientes y tintorería, pinturas.	0	0	0	2	1	0	0	0	0
38. Productos diversos de las industrias químicas.	4	147	276	2	63	144	3	37	120
VII	40	2.224	690	66	4.535	1.469	89	4.846	1.421
39. Plástico y sus manufacturas.	13	58	21	35	331	56	61	647	108
40. Caucho y sus manufacturas.	27	2.166	669	31	4.205	1.413	28	4.199	1.313
VIII	6	1	0	2	1	0	8	16	0
42. Manufacturas de cuero, guarnicionería, tabalardería.	6	1	0	2	1	0	8	16	0
X	0	0	0	0	0	0	3	3	1
48. Papel y cartón: manufacturas de pasta de celulosa.	0	0	0	0	0	0	2	3	1
49. Prod. editoriales de prensa u otras industrias gráficas.	0	0	0	0	0	0	1	0	0
XI	234	754	154	384	1.848	393	430	5.054	1.019
52. Algodón.	23	473	89	14	544	76	49	3.597	636
53. Las demás fibras textiles vegetales.	1	4	0	0	0	0	0	0	0
54. Filamentos sintéticos o artificiales.	2	3	0	0	0	0	2	0	0
55. Fibras sintéticas o artificiales discontinuas.	1	8	1	13	740	182	2	2	0
56. Guata, fieltro y tela sin tejer.	0	0	0	0	0	0	4	1	0
57. Alfombras y demás revestimientos para el suelo, de mat. Textil.	3	15	7	12	80	19	13	46	11
58. Tejidos especiales, tapicería, pasamanería y bordados.	0	0	0	0	0	0	2	0	0
61. Prendas y complementos de vestir de punto.	127	67	2	136	101	2	154	164	5
62. Prendas y complementos de vestir, excepto de punto.	58	26	1	168	74	17	128	38	1
63. Los demás artículos textiles confeccionados.	19	158	53	41	308	96	76	1.205	366
XII	9	4	0	12	9	0	7	3	0
64. Calzado, artículos análogos y sus partes.	7	4	0	10	9	0	6	3	0
65. Sombreros, demás tocados, y sus partes.	2	0	0	2	0	0	1	0	0
XIII	25	3	1	38	150	109	70	797	615
69. Productos cerámicos.	0	0	0	4	0	0	0	0	0
70. Vidrio y sus manufacturas.	25	3	1	34	150	108	70	797	615
XIV	16	506	0	16	426	0	12	317	0
71. Perlas, piedras preciosas, metales preciosos y bisutería.	16	506	0	16	426	0	12	317	0
XV	185	4.655	1.327	189	8.443	2.028	190	11.716	3.044
72. Fundición, hierro y acero.	4	79	74	1	1	0	6	132	146
73. Manufacturas de fundición, de hierro o acero.	49	627	124	60	793	119	19	231	69
76. Aluminio y sus manufacturas.	116	3.851	1.127	116	7.582	1.906	145	11.294	2.827
82. Herramientas, artículos de cuchillería y cubiertos.	0	0	0	2	1	0	0	0	0
83. Manufacturas diversas de metal común.	16	98	3	10	66	2	20	59	2
XVI	185	5.402	1.882	309	10.536	4.120	388	9.917	3.524
84. Reactores nucleares, calderas, máquinas, aparatos y artefactos	155	5.306	1.879	300	10.529	4.119	359	9.879	3.517
85. Máquinas y aparatos eléctricos.	30	95	3	9	8	0	29	38	7

2.5 Comercio exterior por zonas geográficas, secciones y capítulos (continúa)

Unidades: número de operaciones, miles de euros, toneladas.

Importaciones. Zonas geográficas, secciones y capítulos	2009			2010			2011		
	Nº Oper.	Valor	Peso	Nº Oper.	Valor	Peso	Nº Oper.	Valor	Peso
XVII	10	159	135	4	13	3	17	427	309
87. Vehículos automóviles, tractores, velocipedos y otros.	10	159	135	4	13	3	17	427	309
XVIII	0	0	0	2	2	0	2	1	0
90. Instrumentos y aparatos de óptica, fotografía, medida.	0	0	0	2	2	0	2	1	0
XX	67	256	8	23	50	2	10	39	1
94. Muebles, todo tipo.	4	1	0	4	1	0	1	1	0
95. Juguetes, juegos y artículos para recreo.	27	3	0	2	1	0	0	0	0
96. Manufacturas diversas.	36	252	7	17	48	1	9	38	1
XXI	0	0	0	9	1	0	6	1	0
99. Posiciones de reagrupamiento.	0	0	0	9	1	0	6	1	0
INDETERMINADOS	81	146	5.490	188	6.169	487	199	1.319	396
I	0	0	0	1	0	0	2	200	40
01. Animales vivos.	0	0	0	1	0	0	0	0	0
03. Pescados crustáceos y moluscos.	0	0	0	0	0	0	2	200	40
IV	2	11	4	0	0	0	2	56	11
16. Preparaciones de carne, pescados, crustáceos y moluscos.	1	2	0	0	0	0	1	55	11
18. Cacao y sus preparaciones.	1	9	4	0	0	0	0	0	0
21. Preparaciones alimenticias diversas.	0	0	0	0	0	0	1	1	0
VI	1	0	0	4	28	1	3	55	1
29. Productos químicos orgánicos.	0	0	0	3	14	0	2	55	1
30. Productos farmacéuticos.	0	0	0	1	14	1	0	0	0
35. Materias albuminoideas.	1	0	0	0	0	0	1	0	0
VII	0	0	0	2	0	0	3	107	41
39. Plástico y sus manufacturas.	0	0	0	2	0	0	3	107	41
VIII	1	0	0	1	0	0	3	0	0
42. Manufacturas de cuero, guarnicionería, tabaladería.	1	0	0	1	0	0	3	0	0
IX	1	0	0	4	5	14	0	0	0
44. Madera, carbón vegetal y manufacturas de madera.	1	0	0	4	5	14	0	0	0
X	1	17	21	1	1	0	4	5	1
48. Papel y cartón; manufacturas de pasta de celulosa.	1	17	21	0	0	0	0	0	0
49. Prod. editoriales de prensa u otras industrias gráficas.	0	0	0	1	1	0	4	5	1
XI	10	8	1	28	188	27	40	568	82
52. Algodón.	3	6	1	14	159	25	19	521	79
54. Filamentos sintéticos o artificiales.	1	0	0	0	0	0	0	0	0
55. Fibras sintéticas o artificiales discontinuas.	0	0	0	0	0	0	4	24	2
58. Tejidos especiales, tapicería, pasamanería y bordados.	0	0	0	1	22	2	1	1	0
61. Prendas y complementos de vestir de punto.	2	1	0	6	3	0	4	13	0
62. Prendas y complementos de vestir, excepto de punto.	4	1	0	7	4	0	11	10	0
63. Los demás artículos textiles confeccionados.	0	0	0	0	0	0	1	0	0
XII	5	1	0	9	1	0	12	2	0
64. Calzado, artículos análogos y sus partes.	5	1	0	8	1	0	12	2	0
65. Sombreros, demás tocados, y sus partes.	0	0	0	1	0	0	0	0	0
XIII	1	0	0	1	1	0	2	2	0
68. Manufacturas de piedra, yeso, cemento, amianto y mica.	1	0	0	0	0	0	1	0	0
70. Vidrio y sus manufacturas.	0	0	0	1	1	0	1	2	0
XV	6	17	20	13	211	167	16	128	142
72. Fundición, hierro y acero.	0	0	0	0	0	0	2	40	55
73. Manufacturas de fundición, de hierro o acero.	1	3	18	12	211	167	7	62	82
74. Cobre y sus manufacturas.	0	0	0	0	0	0	2	15	2
76. Aluminio y sus manufacturas.	1	5	0	0	0	0	0	0	0
82. Herramientas, artículos de cuchillería y cubiertos.	0	0	0	0	0	0	3	9	3
83. Manufacturas diversas de metal común.	4	9	2	1	0	0	2	0	0
XVI	17	27	34	64	5.677	270	41	130	72
84. Reactores nucleares, calderas, máquinas, aparatos y artefactos	4	5	0	50	5.066	110	25	90	4
85. Máquinas y aparatos eléctricos.	13	22	34	14	611	159	16	40	69
XVII	12	48	5.408	8	18	8	9	16	2
87. Vehículos automóviles, tractores, velocipedos y otros.	11	48	4	8	18	8	9	16	2
89. Barcos y demás artefactos flotantes.	1	0	5.404	0	0	0	0	0	0
XVIII	4	1	0	7	32	0	6	20	0
90. Instrumentos y aparatos de óptica, fotografía, medida.	4	1	0	7	32	0	3	2	0

2.5 Comercio exterior por zonas geográficas, secciones y capítulos (continúa)

Unidades: número de operaciones, miles de euros, toneladas.

Importaciones. Zonas geográficas, secciones y capítulos	2009			2010			2011		
	Nº Oper.	Valor	Peso	Nº Oper.	Valor	Peso	Nº Oper.	Valor	Peso
91. Aparatos de relojería y sus partes.	0	0	0	0	0	0	3	18	0
XIX	1	0	0	3	2	0	1	1	0
93. Armas, municiones, y sus partes y accesorios.	1	0	0	3	2	0	1	1	0
XX	18	2	0	39	6	0	39	8	4
94. Muebles, todo tipo.	2	0	0	0	0	0	1	3	4
95. Juguetes, juegos y artículos para recreo.	16	2	0	39	6	0	37	3	0
96. Manufacturas diversas.	0	0	0	0	0	0	1	1	0
XXI	1	15	2	3	0	0	16	24	1
99. Posiciones de reagrupamiento.	1	15	2	3	0	0	16	24	1
TOTAL	76.019	1.510.952	2.425.703	90.698	1.957.819	2.922.910	89.639	1.990.075	2.577.865



26

Comercio exterior por áreas económicas, secciones y capítulos

2.6 Comercio exterior por áreas económicas, secciones y capítulos (continúa)

Unidades: número de operaciones, miles de euros, toneladas.

Exportaciones. Áreas económicas, secciones y capítulos	2009			2010			2011		
	Nº Oper.	Valor	Peso	Nº Oper.	Valor	Peso	Nº Oper.	Valor	Peso
AMÉRICA LATINA	3.344	124.702	277.571	4.065	169.300	401.188	4.189	186.725	424.161
I	12	207	152	106	1.309	447	109	894	240
03. Pescados crustáceos y moluscos.	6	180	131	103	1.297	445	106	886	238
04. Leche y prod. lácteos; huevos de ave; miel.	6	27	20	3	12	3	3	8	2
II	2	3	3	1	1	0	2	3	3
07. Hortalizas, plantas, raíces y tubérculos alimenticios.	2	3	3	0	0	0	0	0	0
10. Cereales.	0	0	0	0	0	0	1	2	2
11. Productos de la molinería; malta; almidón y fécula.	0	0	0	0	0	0	1	1	1
13. Gomas, resinas y demás jugos vegetales.	0	0	0	1	1	0	0	0	0
IV	64	685	155	156	1.446	348	120	1.005	192
16. Preparaciones de carne, pescados, crustáceos y moluscos.	38	527	90	126	1.188	281	88	703	119
17. Azúcares y artículos de confitería.	0	0	0	2	4	1	1	0	0
18. Cacao y sus preparaciones.	8	84	11	15	157	19	18	211	27
19. Preparaciones a base de cereales, harina, almidón y fécula.	1	22	10	1	8	6	3	7	5
20. Preparaciones de hortalizas, de frutos.	8	26	15	6	77	37	6	79	39
21. Preparaciones alimenticias diversas.	2	4	0	5	13	4	4	5	2
22. Bebidas, líquidos alcohólicos y vinagre.	7	20	29	1	0	0	0	0	0
V	8	2.339	12.184	14	221	654	15	282	673
25. Sal; azufre; tierras y piedras; yesos, cales y cementos.	7	42	184	12	202	606	14	282	673
26. Minerales metalíferos, escorias y cenizas.	1	2.297	12.000	0	0	0	0	0	0
27. Combustibles, aceites y ceras minerales.	0	0	0	2	19	48	1	0	0
VI	182	28.806	179.880	126	9.213	30.391	168	6.173	508
28. Productos químicos inorgánicos.	85	23.332	167.548	3	83	137	2	183	208
29. Productos químicos orgánicos.	0	0	0	1	21	0	17	850	3
30. Productos farmacéuticos.	9	17	0	8	9	0	8	12	0
32. Extractos curtientes y tintorería, pinturas.	0	0	0	3	2	0	8	8	2
33. Aceites esenciales y resinoides, perfumería y cosmética.	77	3.237	111	82	2.991	113	106	4.947	172
34. Jabones, productos orgánicos, ceras y detergentes.	3	5	2	7	23	4	18	22	8
35. Materias albuminoideas.	1	9	12	0	0	0	0	0	0
38. Productos diversos de las industrias químicas.	7	2.206	12.207	22	6.083	30.137	9	151	114
VII	202	5.939	3.638	246	10.023	4.986	217	8.054	3.166
39. Plástico y sus manufacturas.	101	1.742	581	128	2.213	786	127	2.800	910
40. Caucho y sus manufacturas.	101	4.196	3.058	118	7.809	4.200	90	5.254	2.255
VIII	13	145	15	40	487	45	34	226	25
42. Manufacturas de cuero, guarnicionería, tabalardería.	13	145	15	40	487	45	34	226	25
IX	3	40	47	2	4	0	9	80	129
44. Madera, carbón vegetal y manufacturas de madera.	3	40	47	2	4	0	9	80	129
X	132	713	265	78	199	13	89	215	15
47. Pasta de madera o de otras mat. fibrosas, celulosa.	1	88	202	0	0	0	0	0	0
48. Papel y cartón; manufacturas de pasta de celulosa.	32	36	4	23	58	6	22	61	6
49. Prod. editoriales de prensa u otras industrias gráficas.	99	590	59	55	141	7	67	154	9
XI	88	2.376	257	110	1.900	168	103	1.687	143
52. Algodón.	15	165	30	19	360	57	17	489	62
55. Fibras sintéticas o artificiales discontinuas.	2	10	1	3	48	6	3	207	21
56. Guata, fieltro y tela sin tejer.	6	53	2	10	33	4	6	7	1
57. Alfombras y demás revestimientos para el suelo, de mat. Textil.	0	0	0	1	25	4	0	0	0
58. Tejidos especiales, tapicería, pasamanería y bordados.	1	8	1	2	21	3	7	13	2
59. Telas impregnadas, recubiertas, revestidas o estratificadas.	2	179	71	0	0	0	1	11	0
60. Tejidos de punto.	2	14	0	1	0	0	2	0	0
61. Prendas y complementos de vestir de punto.	18	691	64	15	172	15	15	198	16
62. Prendas y complementos de vestir, excepto de punto.	27	923	71	35	950	70	27	568	32
63. Los demás artículos textiles confeccionados.	15	334	17	24	291	10	25	194	9
XII	42	1.403	132	59	1.139	167	66	1.329	144
64. Calzado, artículos análogos y sus partes.	30	1.154	114	43	1.106	162	48	1.253	131
65. Sombreros, demás tocados, y sus partes.	11	246	17	16	33	5	18	76	13
67. Plumas, plumón preparados y flores artificiales.	1	3	0	0	0	0	0	0	0
XIII	66	1.001	2.086	55	721	1.076	70	1.431	338
68. Manufacturas de piedra, yeso, cemento, amianto y mica.	13	57	100	5	12	41	5	91	35
69. Productos cerámicos.	16	318	196	25	432	276	40	1.111	182
70. Vidrio y sus manufacturas.	37	626	1.789	25	277	759	25	228	122

2.6 Comercio exterior por áreas económicas, secciones y capítulos (continúa)

Unidades: número de operaciones, miles de euros, toneladas.

Exportaciones. Áreas económicas, secciones y capítulos	2009			2010			2011		
	Nº Oper.	Valor	Peso	Nº Oper.	Valor	Peso	Nº Oper.	Valor	Peso
XIV	0	0	0	1	0	0	1	1	0
71. Perlas, piedras preciosas, metales preciosos y bisutería.	0	0	0	1	0	0	1	1	0
XV	1.101	41.377	59.592	1.381	59.128	70.035	1.211	55.331	53.208
72. Fundición, hierro y acero.	471	20.735	45.102	691	38.821	58.999	492	30.490	40.744
73. Manufacturas de fundición, de hierro o acero.	459	18.810	14.094	490	18.827	10.734	463	20.431	11.667
74. Cobre y sus manufacturas.	23	101	11	25	239	11	26	384	11
75. Níquel y sus manufacturas.	0	0	0	0	0	0	2	1	0
76. Aluminio y sus manufacturas.	12	148	39	18	122	34	22	232	35
81. Los demás metales comunes, cermetos.	0	0	0	1	0	0	0	0	0
82. Herramientas, artículos de cuchillería y cubiertos.	18	126	30	14	139	18	27	421	31
83. Manufacturas diversas de metal común.	118	1.457	315	142	980	239	179	3.372	719
XVI	770	17.503	2.698	938	29.018	4.297	1.129	40.513	6.702
84. Reactores nucleares, calderas, máquinas, aparatos y artefactos	453	11.295	1.939	566	15.203	2.718	652	25.814	4.926
85. Máquinas y aparatos eléctricos.	317	6.208	759	372	13.815	1.579	477	14.700	1.775
XVII	448	16.805	13.387	412	16.034	3.900	313	21.575	2.624
86. Vehículos y material para vías férreas.	0	0	0	1	1	2	2	9	2
87. Vehículos automóviles, tractores, velocípedos y otros.	413	4.804	1.135	375	11.020	2.263	308	10.154	1.764
88. Aeronaves, vehículos espaciales, y sus partes.	33	8.561	50	35	4.972	19	1	412	2
89. Barcos y demás artefactos flotantes.	2	3.440	12.201	1	40	1.617	2	11.000	856
XVIII	51	819	27	73	716	31	73	742	46
90. Instrumentos y aparatos de óptica, fotografía, medida.	49	819	27	70	684	31	72	725	46
91. Aparatos de relojería y sus partes.	2	0	0	3	31	1	1	17	0
XIX	0	0	0	0	0	0	1	21	0
93. Armas, municiones, y sus partes y accesorios.	0	0	0	0	0	0	1	21	0
XX	28	255	33	59	1.005	188	45	1.023	220
94. Muebles, todo tipo.	14	144	18	23	434	128	13	264	120
95. Juguetes, juegos y artículos para recreo.	4	11	2	4	7	0	4	7	3
96. Manufacturas diversas.	10	99	14	32	564	60	28	751	98
XXI	132	4.287	3.022	208	36.735	284.441	414	46.140	355.785
97. Objetos de arte o colección y antigüedades.	2	2	0	0	0	0	0	0	0
99. Posiciones de reagrupamiento.	130	4.286	3.022	208	36.735	284.441	414	46.140	355.785
G7	37.394	944.660	1.500.420	43.605	1.236.220	1.050.262	55.452	1.486.013	1.243.901
I	616	27.994	10.365	610	31.050	10.546	610	30.322	10.614
01. Animales vivos.	30	4.034	1.151	32	4.295	1.530	32	3.749	926
02. Carne y despojos comestibles.	34	14.592	3.761	44	14.700	3.734	41	14.445	3.340
03. Pescados crustáceos y moluscos.	420	5.457	2.845	410	7.142	2.992	414	8.086	4.913
04. Leche y prod. lácteos; huevos de ave; miel.	132	3.911	2.608	123	4.912	2.289	123	4.042	1.435
05. Los demás productos de origen animal.	0	0	0	1	0	0	0	0	0
II	26	244	329	20	152	77	26	2.606	7.898
07. Hortalizas, plantas, raíces y tubérculos alimenticios.	0	0	0	0	0	0	5	1	0
10. Cereales.	0	0	0	0	0	0	6	2.258	5.912
11. Productos de la molinería; malta; almidón y fécula.	11	134	103	12	98	76	11	101	73
12. Semillas, frutos oleaginosos, paja y forraje.	9	68	225	0	0	0	4	247	1.913
13. Gomas, resinas y demás jugos vegetales.	6	42	1	8	55	1	0	0	0
III	13	437	559	7	127	156	14	352	318
15. Grasas y aceites.	13	437	559	7	127	156	14	352	318
IV	1.258	99.040	19.995	1.259	145.479	25.204	2.166	144.852	28.671
16. Preparaciones de carne, pescados, crustáceos y moluscos.	984	30.246	3.342	878	30.391	3.264	844	33.164	3.797
18. Cacao y sus preparaciones.	98	36.800	10.653	93	60.510	15.890	94	61.775	16.367
19. Preparaciones a base de cereales, harina, almidón y fécula.	63	11.874	3.583	81	11.811	4.250	105	14.142	4.917
20. Preparaciones de hortalizas, de frutos.	9	6	2	33	169	54	33	95	26
21. Preparaciones alimenticias diversas.	30	1.405	177	37	1.541	172	26	137	3
22. Bebidas, líquidos alcohólicos y vinagre.	15	225	97	12	194	81	10	216	81
23. Residuos de industrias alimenticias.	30	1.273	1.733	54	1.210	926	63	3.615	2.877
24. Tabaco y sucedáneos del tabaco elaborados.	29	17.210	407	71	39.654	568	991	31.710	603
V	320	19.239	302.416	368	15.060	258.197	363	16.501	267.953
25. Sal; azufre; tierras y piedras; yesos, cales y cementos.	213	16.396	302.241	265	14.832	258.161	272	16.171	267.917
26. Minerales metalíferos, escorias y cenizas.	3	24	142	2	7	36	3	7	35
27. Combustibles, aceites y ceras minerales.	104	2.819	32	101	221	0	88	323	0
VI	777	37.188	86.676	878	39.566	59.516	671	39.437	52.307

2.6 Comercio exterior por áreas económicas, secciones y capítulos (continúa)

Unidades: número de operaciones, miles de euros, toneladas.

Exportaciones. Áreas económicas, secciones y capítulos	2009			2010			2011		
	Nº Oper.	Valor	Peso	Nº Oper.	Valor	Peso	Nº Oper.	Valor	Peso
28. Productos químicos inorgánicos.	378	24.082	79.098	413	22.268	52.374	169	17.254	44.958
29. Productos químicos orgánicos.	124	10.577	181	123	14.520	271	167	19.101	354
30. Productos farmacéuticos.	2	22	0	1	6	0	3	13	0
31. Abonos.	2	15	12	1	204	603	8	223	595
32. Extractos curtientes y tintorería, pinturas.	51	264	9	55	127	5	48	61	2
33. Aceites esenciales y resinoides, perfumería y cosmética.	70	313	29	69	362	28	82	377	41
34. Jabones, productos orgánicos, ceras y detergentes.	1	0	0	3	2	1	65	23	5
35. Materias albuminoideas.	9	645	89	16	553	111	15	674	116
37. Productos fotográficos o cinematográficos.	13	113	2	13	88	2	15	97	2
38. Productos diversos de las industrias químicas.	127	1.156	7.254	184	1.437	6.120	99	1.612	6.234
VII	3.054	90.654	44.615	3.597	137.181	57.138	3.377	161.591	59.124
39. Plástico y sus manufacturas.	232	22.546	10.145	229	20.392	8.813	216	24.586	9.578
40. Caucho y sus manufacturas.	2.822	68.108	34.470	3.368	116.789	48.325	3.161	137.005	49.547
VIII	239	736	124	264	1.271	236	214	784	176
42. Manufacturas de cuero, guarnicionería, tabalardería.	238	733	124	262	1.271	236	214	784	176
43. Peletería y confecciones de peletería.	1	4	0	2	0	0	0	0	0
IX	40	2.281	48.071	45	6.032	90.843	95	9.843	149.694
44. Madera, carbón vegetal y manufacturas de madera.	36	2.280	48.071	45	6.032	90.843	95	9.843	149.694
45. Corcho y sus manufacturas.	4	0	0	0	0	0	0	0	0
X	276	33.741	45.410	202	24.721	25.012	263	24.108	20.833
47. Pasta de madera o de otras mat. fibrosas, celulosa.	7	2.357	4.557	9	7.230	6.062	6	6.914	4.467
48. Papel y cartón; manufacturas de pasta de celulosa.	237	31.324	40.849	139	17.118	18.904	198	16.275	16.209
49. Prod. editoriales de prensa u otras industrias gráficas.	32	60	4	54	373	46	59	919	157
XI	1.741	15.187	1.284	2.030	20.032	1.624	2.260	24.653	2.124
52. Algodón.	412	6.634	725	446	9.711	933	468	14.913	1.295
53. Las demás fibras textiles vegetales.	28	682	47	40	596	39	29	281	18
54. Filamentos sintéticos o artificiales.	5	38	3	3	22	1	9	30	7
55. Fibras sintéticas o artificiales discontinuas.	143	2.511	328	175	3.418	414	196	3.781	402
56. Guata, fieltro y tela sin tejer.	0	0	0	2	0	0	3	0	0
58. Tejidos especiales, tapicería, pasamanería y bordados.	49	703	60	53	1.363	117	57	3.552	286
59. Telas impregnadas, recubiertas, revestidas o estratificadas.	1	1	0	1	0	0	21	39	1
60. Tejidos de punto.	0	0	0	1	0	0	0	0	0
61. Prendas y complementos de vestir de punto.	608	3.712	105	750	3.720	93	785	1.183	24
62. Prendas y complementos de vestir, excepto de punto.	490	875	15	550	1.152	26	681	762	28
63. Los demás artículos textiles confeccionados.	5	31	1	9	50	2	11	113	63
XII	78	2.065	71	97	3.829	133	88	2.387	87
64. Calzado, artículos análogos y sus partes.	51	2.043	67	64	3.397	119	55	2.360	83
65. Sombreros, demás tocados, y sus partes.	7	6	0	16	410	9	20	12	1
66. Paraguas, quitasoles, bastones, fustas, y sus partes.	19	17	4	17	21	5	13	15	4
67. Plumas, plumón preparados y flores artificiales.	1	0	0	0	0	0	0	0	0
XIII	161	1.382	753	473	4.518	6.112	546	8.981	14.274
68. Manufacturas de piedra, yeso, cemento, amianto y mica.	16	23	4	54	9	0	42	26	139
69. Productos cerámicos.	101	1.164	378	94	714	189	172	736	400
70. Vidrio y sus manufacturas.	44	195	370	325	3.795	5.924	332	8.220	13.736
XIV	10	1	0	12	3	0	4	2	0
71. Perlas, piedras preciosas, metales preciosos y bisutería.	10	1	0	12	3	0	4	2	0
XV	21.252	235.605	257.246	25.763	337.892	337.921	34.441	491.751	463.607
72. Fundición, hierro y acero.	4.665	130.340	217.362	5.075	203.605	288.895	5.085	329.351	412.651
73. Manufacturas de fundición, de hierro o acero.	7.562	69.638	31.955	12.620	86.980	40.767	21.622	114.712	42.741
74. Cobre y sus manufacturas.	50	81	24	4	31	3	12	832	170
75. Níquel y sus manufacturas.	7	114	5	3	36	2	9	345	14
76. Aluminio y sus manufacturas.	73	7.576	2.403	82	13.225	1.729	87	14.273	1.910
80. Estaño y sus manufacturas.	0	0	0	1	411	25	0	0	0
81. Los demás metales comunes, cermetos.	2	99	39	4	527	481	2	417	87
82. Herramientas, artículos de cuchillería y cubiertos.	22	3.936	418	25	10.081	1.115	25	4.430	575
83. Manufacturas diversas de metal común.	8.871	23.821	5.040	7.949	22.996	4.903	7.599	27.391	5.459
XVI	4.940	247.711	37.048	5.311	303.903	40.782	7.180	365.217	45.816
84. Reactores nucleares, calderas, máquinas, aparatos y artefactos	1.379	69.616	12.848	1.441	81.795	14.276	2.123	71.205	12.287
85. Máquinas y aparatos eléctricos.	3.561	178.095	24.200	3.870	222.109	26.506	5.057	294.012	33.529
XVII	1.717	100.327	33.443	1.663	115.183	43.999	1.569	105.945	50.594

2.6 Comercio exterior por áreas económicas, secciones y capítulos (continúa)

Unidades: número de operaciones, miles de euros, toneladas.

Exportaciones. Áreas económicas, secciones y capítulos	2009			2010			2011		
	Nº Oper.	Valor	Peso	Nº Oper.	Valor	Peso	Nº Oper.	Valor	Peso
86. Vehículos y material para vías férreas.	1	2.654	259	5	4.593	438	6	1.727	192
87. Vehículos automóviles, tractores, velocipedos y otros.	1.710	97.574	33.181	1.648	109.933	43.236	1.560	101.852	41.019
88. Aeronaves, vehículos espaciales, y sus partes.	6	98	3	9	96	2	1	12	1
89. Barcos y demás artefactos flotantes.	0	0	0	1	561	324	2	2.354	9.382
XVIII	46	338	31	58	1.001	82	47	885	38
90. Instrumentos y aparatos de óptica, fotografía, medida.	43	338	31	51	1.000	82	43	884	38
91. Aparatos de relojería y sus partes.	3	1	0	7	1	0	4	0	0
XIX	11	165	5	10	247	7	15	268	8
93. Armas, municiones, y sus partes y accesorios.	11	165	5	10	247	7	15	268	8
XX	314	3.346	617	338	5.087	762	315	5.446	813
94. Muebles, todo tipo.	88	1.195	266	91	1.198	247	86	1.415	307
95. Juguets, juegos y artículos para recreo.	137	1.275	71	156	2.791	257	137	2.824	272
96. Manufacturas diversas.	89	877	280	91	1.098	258	92	1.207	234
XXI	505	26.980	611.364	600	43.886	91.912	1.188	50.081	68.950
97. Objetos de arte o colección y antigüedades.	8	34	12	2	37	0	4	698	0
99. Posiciones de reagrupamiento.	497	26.946	611.352	598	43.849	91.912	1.184	49.384	68.949
MAGREB	2.572	77.617	78.854	3.027	72.528	45.841	3.580	95.575	58.122
I	19	269	382	22	285	406	25	550	479
03. Pescados crustáceos y moluscos.	19	269	382	22	285	406	25	550	479
II	0	0	0	420	9.056	10.157	519	12.416	11.022
06. Plantas vivas y productos de la floricultura.	0	0	0	0	0	0	4	76	26
07. Hortalizas, plantas, raíces y tubérculos alimenticios.	0	0	0	14	1.032	504	4	131	93
08. Frutos comestibles: cortezas de agríos, melones.	0	0	0	403	7.975	9.637	507	12.161	10.877
09. Café, té, yerba mate y especias.	0	0	0	3	49	16	0	0	0
12. Semillas, frutos oleaginosos, paja y forraje.	0	0	0	0	0	0	1	42	24
13. Gomas, resinas y demás jugos vegetales.	0	0	0	0	0	0	3	6	2
IV	35	869	373	28	690	373	24	849	266
18. Cacao y sus preparaciones.	7	66	14	3	62	15	2	55	15
19. Preparaciones a base de cereales, harina, almidón y fécula.	20	753	217	17	564	191	22	795	250
20. Preparaciones de hortalizas, de frutos.	1	1	0	0	0	0	0	0	0
22. Bebidas, líquidos alcohólicos y vinagre.	7	49	142	8	64	167	0	0	0
V	63	13.615	814	51	11.999	1.194	45	13.558	221
25. Sal; azufre; tierras y piedras; yesos, cales y cementos.	15	174	751	15	343	1.194	6	64	221
27. Combustibles, aceites y ceras minerales.	48	13.441	63	36	11.656	0	39	13.495	0
VI	62	1.192	4.269	70	665	1.895	58	817	2.151
28. Productos químicos inorgánicos.	8	445	2.430	6	40	52	3	32	34
29. Productos químicos orgánicos.	2	64	1	0	0	0	3	68	33
30. Productos farmacéuticos.	0	0	0	1	13	0	0	0	0
31. Abonos.	1	1	0	0	0	0	0	0	0
32. Extractos curtientes y tintorería, pinturas.	4	18	5	1	1	0	3	29	5
33. Aceites esenciales y resinoides, perfumería y cosmética.	8	165	25	22	200	30	17	309	45
34. Jabones, productos orgánicos, ceras y detergentes.	2	2	1	4	12	2	7	14	17
35. Materias albuminoideas.	0	0	0	1	3	1	1	1	0
38. Productos diversos de las industrias químicas.	37	496	1.807	35	397	1.809	24	364	2.018
VII	70	861	413	95	1.103	497	154	3.654	1.923
39. Plástico y sus manufacturas.	28	280	107	45	351	104	123	3.086	1.696
40. Caucho y sus manufacturas.	42	581	306	50	752	394	31	568	227
VIII	12	19	5	18	80	4	19	35	7
41. Pieles (excepto la peletería) y cueros.	1	13	1	0	0	0	0	0	0
42. Manufacturas de cuero, guarnicionería, tabalardería.	11	6	4	18	80	4	19	35	7
IX	0	0	0	2	27	3	2	22	19
44. Madera, carbón vegetal y manufacturas de madera.	0	0	0	2	27	3	2	22	19
X	56	902	595	52	362	239	44	157	151
48. Papel y cartón; manufacturas de pasta de celulosa.	53	888	593	52	362	239	42	157	151
49. Prod. editoriales de prensa u otras industrias gráficas.	3	14	1	0	0	0	2	0	0
XI	1.533	20.819	3.127	1.708	25.893	3.736	1.831	33.596	4.015
51. Lana y pelo, hilados y tejidos de crin.	0	0	0	0	0	0	1	37	1
52. Algodón.	896	15.678	2.409	957	18.866	2.771	1.068	25.653	3.083
53. Las demás fibras textiles vegetales.	45	499	64	17	636	80	30	993	128
54. Filamentos sintéticos o artificiales.	10	153	31	33	332	51	4	9	1

2.6 Comercio exterior por áreas económicas, secciones y capítulos (continúa)

Unidades: número de operaciones, miles de euros, toneladas.

Exportaciones. Áreas económicas, secciones y capítulos	2009			2010			2011		
	Nº Oper.	Valor	Peso	Nº Oper.	Valor	Peso	Nº Oper.	Valor	Peso
55. Fibras sintéticas o artificiales discontinuas.	217	2.614	332	183	2.182	239	126	1.532	157
56. Guata, fieltro y tela sin tejer.	0	0	0	0	0	0	4	3	1
57. Alfombras y demás revestimientos para el suelo, de mat. Textil.	0	0	0	0	0	0	1	0	1
58. Tejidos especiales, tapicería, pasamanería y bordados.	62	409	56	93	1.153	159	144	1.895	220
59. Telas impregnadas, recubiertas, revestidas o estratificadas.	4	137	25	31	456	67	17	88	12
60. Tejidos de punto.	9	145	20	20	179	24	26	18	2
61. Prendas y complementos de vestir de punto.	19	45	20	15	39	7	17	24	5
62. Prendas y complementos de vestir, excepto de punto.	260	1.128	156	357	2.029	300	393	3.344	404
63. Los demás artículos textiles confeccionados.	11	10	14	2	21	38	0	0	0
XII	5	1	1	8	8	2	38	44	16
64. Calzado, artículos análogos y sus partes.	2	1	1	4	7	0	25	42	14
65. Sombreros, demás tocados, y sus partes.	2	0	0	2	0	0	11	1	1
66. Paraguas, quitasoles, bastones, fustas, y sus partes.	1	0	0	2	1	1	2	0	1
XIII	21	156	184	21	118	148	23	306	367
68. Manufacturas de piedra, yeso, cemento, amianto y mica.	0	0	0	0	0	0	1	0	1
69. Productos cerámicos.	5	25	8	8	39	15	2	7	1
70. Vidrio y sus manufacturas.	16	131	176	13	79	132	20	298	365
XV	217	28.136	66.341	181	15.636	25.446	236	20.499	32.400
72. Fundición, hierro y acero.	142	23.674	61.111	108	13.236	22.912	128	17.967	30.719
73. Manufacturas de fundición, de hierro o acero.	53	4.271	5.208	36	1.773	2.394	47	1.536	1.583
74. Cobre y sus manufacturas.	12	168	19	13	291	28	36	894	83
76. Aluminio y sus manufacturas.	2	1	0	1	0	0	1	0	0
81. Los demás metales comunes, cermets.	0	0	0	4	126	100	0	0	0
82. Herramientas, artículos de cuchillería y cubiertos.	1	0	0	11	189	6	14	66	7
83. Manufacturas diversas de metal común.	7	21	3	8	21	6	10	37	8
XVI	229	6.622	944	184	3.846	730	137	5.688	864
84. Reactores nucleares, calderas, máquinas, aparatos y artefactos	158	5.321	809	129	2.606	564	111	5.084	813
85. Máquinas y aparatos eléctricos.	71	1.300	134	55	1.240	166	26	604	51
XVII	111	2.188	657	106	1.977	697	56	2.499	504
86. Vehículos y material para vías férreas.	0	0	0	1	0	0	0	0	0
87. Vehículos automóviles, tractores, velocípedos y otros.	108	2.170	656	102	1.955	696	53	2.449	501
88. Aeronaves, vehículos espaciales, y sus partes.	3	18	1	3	21	1	3	50	3
XVIII	5	15	2	5	35	6	20	27	4
90. Instrumentos y aparatos de óptica, fotografía, medida.	4	14	2	4	35	6	19	25	4
91. Aparatos de relojería y sus partes.	0	0	0	1	0	0	1	1	0
92. Instrumentos musicales, sus partes y accesorios.	1	1	0	0	0	0	0	0	0
XX	112	581	70	44	295	75	33	269	35
94. Muebles, todo tipo.	17	27	12	17	92	49	8	63	10
96. Manufacturas diversas.	95	554	58	27	203	26	25	205	26
XXI	22	1.374	677	12	453	233	316	589	3.679
99. Posiciones de reagrupamiento.	22	1.374	677	12	453	233	316	589	3.679
OCDE (Org. para Cooperación y Desarrollo Económico) (9/12/2010)	61.415	1.450.927	1.903.141	71.015	1.840.024	1.474.619	85.293	2.234.258	1.715.406
I	860	35.717	14.080	978	40.733	15.098	989	43.641	15.499
01. Animales vivos.	31	4.069	1.172	37	4.774	1.848	48	8.100	3.547
02. Carne y despojos comestibles.	34	14.592	3.761	44	14.700	3.734	55	14.537	3.370
03. Pescados crustáceos y moluscos.	631	12.921	6.487	726	15.518	6.823	737	16.633	7.047
04. Leche y prod. lácteos: huevos de ave; miel.	164	4.135	2.659	169	5.741	2.694	149	4.371	1.534
05. Los demás productos de origen animal.	0	0	0	2	1	0	0	0	0
II	66	321	455	36	168	117	44	4.041	10.001
07. Hortalizas, plantas, raíces y tubérculos alimenticios.	2	1	0	1	0	0	8	1	0
08. Frutos comestibles; cortezas de agrios, melones.	0	0	0	1	12	39	0	0	0
09. Café, té, yerba mate y especias.	2	0	0	0	0	0	0	0	0
10. Cereales.	29	44	25	12	1	0	21	3.693	8.015
11. Productos de la molinería; malta; almidón y fécula.	14	136	103	13	98	77	11	101	73
12. Semillas, frutos oleaginosos, paja y forraje.	13	98	326	0	0	0	4	247	1.913
13. Gomas, resinas y demás jugos vegetales.	6	42	1	9	56	1	0	0	0
III	15	437	560	7	127	156	15	379	342
15. Grasas y aceites.	15	437	560	7	127	156	15	379	342
IV	2.140	125.714	29.553	2.326	176.834	34.824	3.137	177.134	38.205
16. Preparaciones de carne, pescados, crustáceos y moluscos.	1.319	35.756	4.052	1.256	36.239	3.933	1.266	40.032	5.032

2.6 Comercio exterior por áreas económicas, secciones y capítulos (continúa)

Unidades: número de operaciones, miles de euros, toneladas.

Exportaciones. Áreas económicas, secciones y capítulos	2009			2010			2011		
	Nº Oper.	Valor	Peso	Nº Oper.	Valor	Peso	Nº Oper.	Valor	Peso
17. Azúcares y artículos de confitería.	2	5	1	2	1	1	4	40	5
18. Cacao y sus preparaciones.	234	49.063	15.047	230	73.535	20.506	205	73.058	20.094
19. Preparaciones a base de cereales, harina, almidón y fécula.	317	18.932	6.084	448	19.623	7.316	275	22.084	8.131
20. Preparaciones de hortalizas, de frutos.	25	32	15	44	218	79	48	236	62
21. Preparaciones alimenticias diversas.	60	2.048	255	62	2.041	241	47	404	49
22. Bebidas, líquidos alcohólicos y vinagre.	27	240	119	22	222	135	15	237	122
23. Residuos de industrias alimenticias.	127	2.428	3.574	128	2.027	2.018	148	4.614	4.054
24. Tabaco y sucedáneos del tabaco elaborados.	29	17.210	407	134	42.930	594	1.129	36.429	658
V	696	22.416	323.041	651	18.833	293.895	559	18.627	293.365
25. Sal; azufre; tierras y piedras; yesos, cales y cementos.	296	18.021	322.790	358	17.694	293.842	370	17.437	280.611
26. Minerales metalíferos, escorias y cenizas.	4	37	168	3	8	37	10	136	12.482
27. Combustibles, aceites y ceras minerales.	396	4.357	83	290	1.131	17	179	1.055	273
VI	2.148	60.189	153.343	1.949	66.659	130.026	1.363	71.325	154.447
28. Productos químicos inorgánicos.	658	34.443	110.814	661	34.972	72.434	280	29.614	63.919
29. Productos químicos orgánicos.	176	13.492	226	223	17.633	376	254	23.571	494
30. Productos farmacéuticos.	17	525	0	14	700	1	7	176	0
31. Abonos.	9	209	667	2	220	657	10	1.512	5.167
32. Extractos curtientes y tintorería, pinturas.	103	295	10	101	166	10	91	130	4
33. Aceites esenciales y resinoides, perfumería y cosmética.	200	3.308	562	224	3.637	600	234	3.593	642
34. Jabones, productos orgánicos, ceras y detergentes.	150	156	26	71	31	16	208	83	20
35. Materias albuminoideas.	9	645	89	17	553	111	16	674	116
37. Productos fotográficos o cinematográficos.	21	122	2	23	99	3	27	120	2
38. Productos diversos de las industrias químicas.	805	6.994	40.946	613	8.647	55.820	236	11.852	84.084
VII	5.151	154.001	78.339	6.420	230.556	98.595	5.968	271.738	99.977
39. Plástico y sus manufacturas.	847	49.255	23.822	818	49.846	22.758	813	65.671	26.801
40. Caucho y sus manufacturas.	4.304	104.746	54.517	5.602	180.710	75.837	5.155	206.067	73.176
VIII	682	1.889	401	718	2.664	579	669	2.261	540
42. Manufacturas de cuero, guarnicionería, tabalardería.	681	1.885	401	716	2.664	579	669	2.261	540
43. Peletería y confecciones de peletería.	1	4	0	2	0	0	0	0	0
IX	87	2.347	48.151	58	6.039	90.845	110	9.879	149.700
44. Madera, carbón vegetal y manufacturas de madera.	41	2.340	48.151	48	6.039	90.845	109	9.878	149.700
45. Corcho y sus manufacturas.	4	0	0	6	0	0	0	0	0
46. Manufacturas de espartería o cestería.	42	7	1	4	0	0	1	2	0
X	448	38.028	50.664	296	26.226	26.629	355	25.538	22.288
47. Pasta de madera o de otras mat. fibrosas, celulosa.	17	2.521	4.794	12	7.273	6.098	9	6.974	4.515
48. Papel y cartón; manufacturas de pasta de celulosa.	361	35.337	45.856	198	18.517	20.481	252	17.580	17.609
49. Prod. editoriales de prensa u otras industrias gráficas.	70	171	14	86	436	49	94	985	164
XI	3.259	25.069	2.342	3.576	34.005	3.149	3.851	43.258	4.089
52. Algodón.	816	12.069	1.318	952	18.425	1.967	943	28.605	2.771
53. Las demás fibras textiles vegetales.	57	867	66	67	732	53	44	348	31
54. Filamentos sintéticos o artificiales.	63	447	42	68	484	48	83	698	62
55. Fibras sintéticas o artificiales discontinuas.	303	4.156	512	347	5.655	643	392	7.008	719
56. Guata, fieltro y tela sin tejer.	1	0	0	9	2	0	17	4	0
58. Tejidos especiales, tapicería, pasamanería y bordados.	100	1.460	151	120	2.623	279	118	4.008	329
59. Telas impregnadas, recubiertas, revestidas o estratificadas.	35	4	0	8	2	0	31	44	1
60. Tejidos de punto.	0	0	0	5	1	0	4	0	0
61. Prendas y complementos de vestir de punto.	999	4.435	115	1.146	4.394	103	1.189	1.426	27
62. Prendas y complementos de vestir, excepto de punto.	875	1.540	22	840	1.611	30	1.000	948	30
63. Los demás artículos textiles confeccionados.	10	90	115	14	76	26	30	169	119
XII	164	2.461	99	165	4.627	181	143	2.945	108
64. Calzado, artículos análogos y sus partes.	83	2.390	83	90	4.157	158	88	2.900	100
65. Sombreros, demás tocados, y sus partes.	11	8	0	18	415	9	21	12	1
66. Paraguas, quitasoles, bastones, fustas, y sus partes.	69	63	16	57	55	14	34	33	8
67. Plumás, plumón preparados y flores artificiales.	1	0	0	0	0	0	0	0	0
XIII	1.161	3.615	3.941	1.382	6.445	8.000	1.217	10.658	15.759
68. Manufacturas de piedra, yeso, cemento, amianto y mica.	115	158	22	126	101	10	96	117	149
69. Productos cerámicos.	758	2.180	688	675	1.701	573	614	1.511	579
70. Vidrio y sus manufacturas.	288	1.277	3.231	581	4.644	7.416	507	9.030	15.031
XIV	12	19	0	20	155	0	7	40	0
71. Perlas, piedras preciosas, metales preciosos y bisutería.	12	19	0	20	155	0	7	40	0

2.6 Comercio exterior por áreas económicas, secciones y capítulos (continúa)

Unidades: número de operaciones, miles de euros, toneladas.

Exportaciones. Áreas económicas, secciones y capítulos	2009			2010			2011		
	Nº Oper.	Valor	Peso	Nº Oper.	Valor	Peso	Nº Oper.	Valor	Peso
XV	30.762	402.046	477.010	37.461	517.865	533.118	48.509	704.016	655.289
72. Fundición, hierro y acero.	7.851	209.609	372.491	7.618	294.106	427.166	7.576	434.171	548.541
73. Manufacturas de fundición, de hierro o acero.	11.207	144.267	94.603	18.899	164.718	95.739	30.202	207.527	96.139
74. Cobre y sus manufacturas.	116	380	57	65	305	30	110	1.155	175
75. Níquel y sus manufacturas.	7	114	5	5	38	2	12	348	14
76. Aluminio y sus manufacturas.	114	8.412	2.522	148	14.683	2.009	130	15.402	2.128
80. Estaño y sus manufacturas.	0	0	0	1	411	25	0	0	0
81. Los demás metales comunes, cermetos.	9	101	40	8	528	481	4	439	93
82. Herramientas, artículos de cuchillería y cubiertos.	76	6.398	702	80	10.738	1.236	73	5.187	662
83. Manufacturas diversas de metal común.	11.382	32.765	6.591	10.637	32.338	6.429	10.402	39.788	7.538
XVI	8.129	370.205	51.733	8.929	437.031	56.672	11.513	578.451	69.746
84. Reactores nucleares, calderas, máquinas, aparatos y artefactos	3.159	130.081	20.727	3.330	131.349	20.972	4.274	150.826	22.165
85. Máquinas y aparatos eléctricos.	4.970	240.124	31.005	5.599	305.682	35.700	7.239	427.625	47.581
XVII	3.661	161.729	49.671	3.915	202.478	62.431	3.832	188.920	67.943
86. Vehículos y material para vías férreas.	3	2.680	259	6	4.594	440	10	1.746	194
87. Vehículos automóviles, tractores, velocípedos y otros.	3.650	158.795	41.527	3.896	196.286	57.647	3.815	179.500	57.938
88. Aeronaves, vehículos espaciales, y sus partes.	6	98	3	11	189	4	1	12	1
89. Barcos y demás artefactos flotantes.	2	156	7.882	2	1.408	4.340	6	7.661	9.810
XVIII	104	1.692	37	157	2.189	84	139	1.227	40
90. Instrumentos y aparatos de óptica, fotografía, medida.	97	1.675	37	144	2.131	84	134	1.220	40
91. Aparatos de relojería y sus partes.	7	17	0	13	58	0	5	7	0
XIX	11	165	5	12	263	7	22	353	10
93. Armas, municiones, y sus partes y accesorios.	11	165	5	12	263	7	22	353	10
XX	1.093	5.096	852	1.056	6.864	987	884	8.224	1.085
94. Muebles, todo tipo.	571	1.688	405	522	1.675	365	356	1.808	394
95. Juguetes, juegos y artículos para recreo.	249	1.800	106	262	3.224	296	253	4.160	381
96. Manufacturas diversas.	273	1.608	341	272	1.965	326	275	2.256	310
XXI	766	37.770	618.865	903	59.262	119.224	1.967	71.602	116.971
97. Objetos de arte o colección y antigüedades.	14	51	18	2	37	0	4	698	0
99. Posiciones de reagrupamiento.	752	37.718	618.847	901	59.225	119.224	1.963	70.904	116.970
OPEP (Org. de Países Exportadores de Petróleo) (desde 01/2009)	995	74.064	119.863	1.458	72.147	85.889	1.558	81.043	106.438
I	1	34	1	12	1.097	1.417	5	247	216
03. Pescados crustáceos y moluscos.	1	34	1	12	1.097	1.417	5	247	216
II	0	0	0	419	9.021	10.135	512	12.334	10.994
07. Hortalizas, plantas, raíces y tubérculos alimenticios.	0	0	0	14	1.032	504	4	131	93
08. Frutos comestibles; cortezas de agrios, melones.	0	0	0	402	7.940	9.615	507	12.161	10.877
09. Café, té, yerba mate y especias.	0	0	0	3	49	16	0	0	0
12. Semillas, frutos oleaginosos, paja y forraje.	0	0	0	0	0	0	1	42	24
IV	22	774	220	37	1.224	396	77	2.461	725
16. Preparaciones de carne, pescados, crustáceos y moluscos.	1	21	3	1	24	3	5	41	3
17. Azúcares y artículos de confitería.	0	0	0	0	0	0	1	0	0
18. Cacao y sus preparaciones.	0	0	0	0	0	0	1	0	0
19. Preparaciones a base de cereales, harina, almidón y fécula.	20	753	217	36	1.200	393	68	2.420	723
21. Preparaciones alimenticias diversas.	1	0	0	0	0	0	2	0	0
V	5	2.406	12.221	9	1.804	26.827	3	1.167	27.789
25. Sal; azufre; tierras y piedras; yesos, cales y cementos.	3	36	158	9	1.804	26.827	3	1.167	27.789
26. Minerales metalíferos, escorias y cenizas.	1	2.297	12.000	0	0	0	0	0	0
27. Combustibles, aceites y ceras minerales.	1	74	63	0	0	0	0	0	0
VI	31	722	34	48	728	375	56	1.593	106
28. Productos químicos inorgánicos.	0	0	0	0	0	0	2	0	0
29. Productos químicos orgánicos.	2	64	1	0	0	0	0	0	0
30. Productos farmacéuticos.	0	0	0	1	13	0	0	0	0
33. Aceites esenciales y resinoideas, perfumería y cosmética.	27	654	33	41	604	29	54	1.593	106
34. Jabones, productos orgánicos, ceras y detergentes.	1	3	1	0	0	0	0	0	0
38. Productos diversos de las industrias químicas.	1	0	0	6	110	345	0	0	0
VII	37	1.560	1.005	32	719	329	47	2.202	755
39. Plástico y sus manufacturas.	7	58	33	11	20	4	15	214	117
40. Caucho y sus manufacturas.	30	1.503	973	21	698	325	32	1.988	638
VIII	1	2	1	0	0	0	0	0	0
42. Manufacturas de cuero, guarnicionería, tabalardería.	1	2	1	0	0	0	0	0	0

2.6 Comercio exterior por áreas económicas, secciones y capítulos (continúa)

Unidades: número de operaciones, miles de euros, toneladas.

Exportaciones. Áreas económicas, secciones y capítulos	2009			2010			2011		
	Nº Oper.	Valor	Peso	Nº Oper.	Valor	Peso	Nº Oper.	Valor	Peso
IX	0	0	0	2	4	0	0	0	0
44. Madera, carbón vegetal y manufacturas de madera.	0	0	0	2	4	0	0	0	0
X	19	257	283	19	189	152	22	132	78
48. Papel y cartón; manufacturas de pasta de celulosa.	11	224	282	6	172	150	16	89	76
49. Prod. editoriales de prensa u otras industrias gráficas.	8	34	1	13	16	1	6	44	2
XI	4	11	0	5	20	3	1	1	0
52. Algodón.	1	0	0	0	0	0	0	0	0
54. Filamentos sintéticos o artificiales.	0	0	0	1	11	3	0	0	0
61. Prendas y complementos de vestir de punto.	1	7	0	4	9	0	0	0	0
62. Prendas y complementos de vestir, excepto de punto.	2	4	0	0	0	0	1	1	0
XII	0	0	0	1	8	0	1	13	0
64. Calzado, artículos análogos y sus partes.	0	0	0	1	8	0	1	13	0
XIII	24	354	499	23	198	187	30	954	313
68. Manufacturas de piedra, yeso, cemento, amianto y mica.	5	36	6	6	31	5	5	41	7
69. Productos cerámicos.	14	214	324	11	52	74	20	844	200
70. Vidrio y sus manufacturas.	5	103	168	6	115	109	5	69	106
XV	460	55.986	103.655	371	32.340	42.129	367	36.754	48.819
72. Fundición, hierro y acero.	139	34.091	84.160	153	21.271	33.874	182	25.059	42.012
73. Manufacturas de fundición, de hierro o acero.	315	21.873	19.491	213	11.036	8.253	179	11.521	6.784
74. Cobre y sus manufacturas.	1	2	0	0	0	0	1	80	17
75. Níquel y sus manufacturas.	0	0	0	0	0	0	1	88	6
76. Aluminio y sus manufacturas.	2	15	2	1	2	0	0	0	0
82. Herramientas, artículos de cuchillería y cubiertos.	1	0	0	4	32	2	2	4	0
83. Manufacturas diversas de metal común.	2	4	1	0	0	0	2	2	1
XVI	305	9.740	1.276	382	22.991	3.239	346	18.908	2.851
84. Reactores nucleares, calderas, máquinas, aparatos y artefactos	179	7.145	1.018	206	11.023	1.788	177	9.607	1.581
85. Máquinas y aparatos eléctricos.	126	2.595	258	176	11.967	1.451	169	9.301	1.270
XVII	59	1.646	571	63	1.142	607	38	2.238	639
87. Vehículos automóviles, tractores, velocípedos y otros.	59	1.646	571	63	1.142	607	38	2.238	639
XVIII	3	11	1	4	168	7	1	1	0
90. Instrumentos y aparatos de óptica, fotografía, medida.	3	11	1	4	168	7	1	1	0
XX	19	541	92	27	452	66	17	236	41
94. Muebles, todo tipo.	3	45	32	6	118	20	5	11	2
95. Juguetes, juegos y artículos para recreo.	0	0	0	2	8	0	1	3	0
96. Manufacturas diversas.	16	495	60	19	325	45	11	221	39
XXI	5	21	3	4	44	22	35	1.803	13.110
99. Posiciones de reagrupamiento.	5	21	3	4	44	22	35	1.803	13.110
PARI (Países Asiáticos de Reciente Industrialización)	513	13.727	7.995	592	20.521	12.104	655	13.366	7.671
I	3	49	70	0	0	0	0	0	0
03. Pescados crustáceos y moluscos.	3	49	70	0	0	0	0	0	0
IV	10	112	14	15	121	21	38	358	89
16. Preparaciones de carne, pescados, crustáceos y moluscos.	8	84	11	11	92	11	15	105	15
18. Cacao y sus preparaciones.	2	28	3	0	0	0	0	0	0
19. Preparaciones a base de cereales, harina, almidón y fécula.	0	0	0	3	27	10	15	222	71
21. Preparaciones alimenticias diversas.	0	0	0	1	2	0	7	29	1
22. Bebidas, líquidos alcohólicos y vinagre.	0	0	0	0	0	0	1	2	2
V	1	5	23	2	7	45	2	17	41
25. Sal; azufre; tierras y piedras; yesos, cales y cementos.	1	5	23	2	7	45	2	17	41
VI	48	692	27	65	1.263	46	57	1.484	29
28. Productos químicos inorgánicos.	0	0	0	2	13	14	0	0	0
29. Productos químicos orgánicos.	6	41	0	7	51	0	5	54	1
32. Extractos curtientes y tintorería, pinturas.	2	10	3	1	0	0	2	15	2
33. Aceites esenciales y resinoides, perfumería y cosmética.	31	545	21	54	1.194	31	50	1.415	27
34. Jabones, productos orgánicos, ceras y detergentes.	9	95	3	1	5	1	0	0	0
VII	42	1.617	905	40	971	430	42	2.019	819
39. Plástico y sus manufacturas.	4	143	17	4	87	24	1	0	0
40. Caucho y sus manufacturas.	38	1.475	888	36	884	406	41	2.018	819
IX	1	4	0	1	0	0	1	2	0
44. Madera, carbón vegetal y manufacturas de madera.	1	4	0	1	0	0	0	0	0
46. Manufacturas de espartería o cestería.	0	0	0	0	0	0	1	2	0

2.6 Comercio exterior por áreas económicas, secciones y capítulos (continúa)

Unidades: número de operaciones, miles de euros, toneladas.

Exportaciones. Áreas económicas, secciones y capítulos	2009			2010			2011		
	Nº Oper.	Valor	Peso	Nº Oper.	Valor	Peso	Nº Oper.	Valor	Peso
X	11	3.093	5.213	9	2.855	2.845	1	0	0
47. Pasta de madera o de otras mat. fibrosas, celulosa.	8	3.092	5.213	3	2.855	2.844	0	0	0
48. Papel y cartón; manufacturas de pasta de celulosa.	1	0	0	2	0	0	0	0	0
49. Prod. editoriales de prensa u otras industrias gráficas.	2	0	0	4	0	0	1	0	0
XI	127	2.036	217	100	2.399	253	50	493	39
52. Algodón.	82	108	14	45	516	58	31	315	25
53. Las demás fibras textiles vegetales.	4	201	21	2	104	12	0	0	0
55. Fibras sintéticas o artificiales discontinuas.	29	991	94	37	844	76	11	157	13
58. Tejidos especiales, tapicería, pasamanería y bordados.	12	737	88	11	920	106	2	7	0
60. Tejidos de punto.	0	0	0	2	4	0	3	0	0
61. Prendas y complementos de vestir de punto.	0	0	0	1	0	0	3	14	0
62. Prendas y complementos de vestir, excepto de punto.	0	0	0	2	11	0	0	0	0
XII	0	0	0	3	445	31	4	150	10
64. Calzado, artículos análogos y sus partes.	0	0	0	3	445	31	4	150	10
XIII	4	15	12	4	17	2	3	2	0
68. Manufacturas de piedra, yeso, cemento, amianto y mica.	1	3	1	0	0	0	0	0	0
69. Productos cerámicos.	0	0	0	3	17	2	0	0	0
70. Vidrio y sus manufacturas.	3	12	12	1	0	0	3	2	0
XIV	1	8	0	0	0	0	0	0	0
71. Perlas, piedras preciosas, metales preciosos y bisutería.	1	8	0	0	0	0	0	0	0
XV	103	1.066	931	160	3.469	3.125	106	3.820	2.240
72. Fundición, hierro y acero.	18	271	275	49	1.975	1.923	49	2.271	1.355
73. Manufacturas de fundición, de hierro o acero.	84	795	656	108	1.367	1.179	57	1.549	885
74. Cobre y sus manufacturas.	0	0	0	1	127	24	0	0	0
82. Herramientas, artículos de cuchillería y cubiertos.	1	0	0	2	0	0	0	0	0
XVI	130	3.707	477	167	2.948	338	143	2.955	392
84. Reactores nucleares, calderas, máquinas, aparatos y artefactos	75	2.404	223	80	1.285	128	59	1.086	205
85. Máquinas y aparatos eléctricos.	55	1.302	254	87	1.662	210	84	1.869	187
XVII	5	49	8	5	5.482	4.780	5	1.584	3.787
87. Vehículos automóviles, tractores, velocípedos y otros.	4	26	5	4	5.391	556	4	89	7
88. Aeronaves, vehículos espaciales, y sus partes.	1	23	3	0	0	0	0	0	0
89. Barcos y demás artefactos flotantes.	0	0	0	1	91	4.224	1	1.495	3.780
XVIII	11	1.083	5	3	255	0	2	4	0
90. Instrumentos y aparatos de óptica, fotografía, medida.	6	946	4	0	0	0	2	4	0
91. Aparatos de relojería y sus partes.	5	136	0	3	255	0	0	0	0
XX	10	84	41	10	81	47	15	138	49
95. Juguetes, juegos y artículos para recreo.	0	0	0	0	0	0	2	5	2
96. Manufacturas diversas.	10	84	41	10	81	47	13	132	48
XXI	6	109	54	8	207	141	186	342	175
99. Posiciones de reagrupamiento.	6	109	54	8	207	141	186	342	175

2.6 Comercio exterior por áreas económicas, secciones y capítulos (continúa)

Unidades: número de operaciones, miles de euros, toneladas.

Importaciones. Áreas económicas, secciones y capítulos	2009			2010			2011		
	Nº Oper.	Valor	Peso	Nº Oper.	Valor	Peso	Nº Oper.	Valor	Peso
AMÉRICA LATINA	1.921	65.243	52.723	2.765	81.724	80.570	5.398	86.322	26.125
I	520	28.769	9.563	495	32.260	9.169	542	38.946	10.596
03. Pescados crustáceos y moluscos.	519	28.769	9.563	495	32.260	9.169	542	38.946	10.596
05. Los demás productos de origen animal.	1	1	0	0	0	0	0	0	0
II	265	585	256	288	675	249	269	775	244
06. Plantas vivas y productos de la floricultura.	248	281	55	273	330	60	251	312	56
07. Hortalizas, plantas, raíces y tubérculos alimenticios.	3	64	83	6	111	90	3	84	90
08. Frutos comestibles; cortezas de agrios, melones.	1	5	1	0	0	0	0	0	0
09. Café, té, yerba mate y especias.	13	235	117	9	234	99	15	379	98
IV	59	1.750	477	820	4.694	615	3.391	14.912	3.409
16. Preparaciones de carne, pescados, crustáceos y moluscos.	58	1.719	476	58	1.948	533	58	3.595	907
17. Azúcares y artículos de confitería.	0	0	0	0	0	0	75	1.002	1.800
20. Preparaciones de hortalizas, de frutos.	0	0	0	2	20	37	0	0	0
21. Preparaciones alimenticias diversas.	0	0	0	0	0	0	1	0	0
22. Bebidas, líquidos alcohólicos y vinagre.	0	0	0	0	0	0	2	2	1
23. Residuos de industrias alimenticias.	0	0	0	0	0	0	2	478	530
24. Tabaco y sucedáneos del tabaco elaborados.	1	32	0	760	2.725	44	3.253	9.835	171
V	4	2.234	16.556	40	7.912	36.325	16	296	1.382
25. Sal; azufre; tierras y piedras; yesos, cales y cementos.	3	50	327	38	666	3.324	15	296	1.382
26. Minerales metalíferos, escorias y cenizas.	1	2.184	16.229	2	7.247	33.000	1	0	0
VI	14	255	115	19	518	403	12	544	454
28. Productos químicos inorgánicos.	6	240	111	17	506	402	9	528	452
32. Extractos curtientes y tintorería, pinturas.	6	10	3	2	12	1	3	16	2
33. Aceites esenciales y resinoides, perfumería y cosmética.	2	4	0	0	0	0	0	0	0
VII	294	8.665	6.409	192	7.223	3.743	243	12.028	5.300
39. Plástico y sus manufacturas.	7	6	1	20	13	0	4	9	1
40. Caucho y sus manufacturas.	287	8.659	6.409	172	7.210	3.743	239	12.019	5.299
VIII	7	2	0	11	4	0	10	1	0
41. Pieles (excepto la peletería) y cueros.	0	0	0	1	1	0	0	0	0
42. Manufacturas de cuero, guarnicionería, tabalardería.	6	2	0	9	2	0	9	1	0
43. Peletería y confecciones de peletería.	1	0	0	1	1	0	1	0	0
IX	29	1.106	1.912	14	303	483	11	190	273
44. Madera, carbón vegetal y manufacturas de madera.	29	1.106	1.912	14	303	483	11	190	273
X	14	4	0	72	24	4	104	554	486
48. Papel y cartón; manufacturas de pasta de celulosa.	1	0	0	46	20	4	77	548	486
49. Prod. editoriales de prensa u otras industrias gráficas.	13	3	0	26	4	0	27	6	0
XI	110	192	7	117	1.197	373	113	1.593	397
52. Algodón.	5	5	1	14	706	363	7	1.120	389
54. Filamentos sintéticos o artificiales.	1	0	0	1	0	0	0	0	0
55. Fibras sintéticas o artificiales discontinuas.	1	0	0	0	0	0	0	0	0
56. Guata, fieltro y tela sin tejer.	0	0	0	0	0	0	1	0	0
57. Alfombras y demás revestimientos para el suelo, de mat. Textil.	3	0	0	1	0	0	0	0	0
58. Tejidos especiales, tapicería, pasamanería y bordados.	2	3	0	1	2	0	3	4	0
61. Prendas y complementos de vestir de punto.	28	12	0	41	72	2	45	56	1
62. Prendas y complementos de vestir, excepto de punto.	68	172	5	56	416	8	57	414	6
63. Los demás artículos textiles confeccionados.	2	0	0	3	0	0	0	0	0
XII	11	9	0	12	13	0	50	22	1
64. Calzado, artículos análogos y sus partes.	9	7	0	6	7	0	45	21	0
65. Sombreros, demás tocados, y sus partes.	2	3	0	6	6	0	5	1	0
XIII	38	28	21	39	39	42	26	9	2
68. Manufacturas de piedra, yeso, cemento, amianto y mica.	2	25	20	3	23	34	1	1	1
69. Productos cerámicos.	5	1	0	4	8	5	0	0	0
70. Vidrio y sus manufacturas.	31	2	1	32	8	3	25	8	1
XIV	8	2	0	9	6	0	13	9	0
71. Perlas, piedras preciosas, metales preciosos y bisutería.	8	2	0	9	6	0	13	9	0
XV	65	5.325	11.682	95	12.227	27.554	82	4.756	2.572
72. Fundición, hierro y acero.	48	4.815	11.460	40	9.146	26.675	34	2.449	1.744
73. Manufacturas de fundición, de hierro o acero.	15	369	182	21	530	246	20	502	233
74. Cobre y sus manufacturas.	1	141	40	20	2.448	544	11	1.529	373
76. Aluminio y sus manufacturas.	0	0	0	9	102	89	13	270	223

2.6 Comercio exterior por áreas económicas, secciones y capítulos (continúa)

Unidades: número de operaciones, miles de euros, toneladas.

Importaciones. Áreas económicas, secciones y capítulos	2009			2010			2011		
	Nº Oper.	Valor	Peso	Nº Oper.	Valor	Peso	Nº Oper.	Valor	Peso
82. Herramientas, artículos de cuchillería y cubiertos.	0	0	0	3	0	0	4	5	0
83. Manufacturas diversas de metal común.	1	0	0	2	0	0	0	0	0
XVI	287	11.042	1.284	362	13.663	1.456	353	11.146	945
84. Reactores nucleares, calderas, máquinas, aparatos y artefactos	130	4.290	549	89	3.494	486	86	1.116	224
85. Máquinas y aparatos eléctricos.	157	6.753	736	273	10.169	970	267	10.030	721
XVII	161	5.045	4.409	39	689	94	22	235	38
86. Vehículos y material para vías férreas.	0	0	0	0	0	0	1	0	0
87. Vehículos automóviles, tractores, velocípedos y otros.	160	5.045	500	39	689	94	21	235	37
89. Barcos y demás artefactos flotantes.	1	0	3.909	0	0	0	0	0	0
XVIII	15	6	0	12	8	0	22	55	1
90. Instrumentos y aparatos de óptica, fotografía, medida.	12	6	0	11	8	0	21	55	1
91. Aparatos de relojería y sus partes.	1	0	0	0	0	0	1	0	0
92. Instrumentos musicales, sus partes y accesorios.	2	0	0	1	0	0	0	0	0
XX	10	163	8	11	209	45	11	132	8
94. Muebles, todo tipo.	4	16	1	3	112	39	2	8	1
95. Juguetes, juegos y artículos para recreo.	6	147	7	8	97	6	5	124	7
96. Manufacturas diversas.	0	0	0	0	0	0	4	1	0
XXI	10	60	21	118	60	15	108	117	19
97. Objetos de arte o colección y antigüedades.	4	5	0	4	7	1	2	4	0
99. Posiciones de reagrupamiento.	6	55	21	114	53	14	106	113	19
G7	41.248	795.835	958.905	46.739	935.811	1.031.154	44.698	944.494	952.394
I	1.232	28.387	10.455	1.319	24.737	8.429	1.340	42.896	27.162
01. Animales vivos.	43	2.853	1.278	39	1.914	858	39	2.082	922
02. Carne y despojos comestibles.	180	1.674	369	200	1.536	376	152	1.042	743
03. Pescados crustáceos y moluscos.	873	13.128	3.518	972	12.442	2.792	880	10.485	2.242
04. Leche y prod. lácteos; huevos de ave; miel.	136	10.732	5.290	100	8.838	4.402	261	29.266	23.251
05. Los demás productos de origen animal.	0	0	0	8	6	1	8	21	4
II	309	24.767	113.926	315	18.559	56.513	411	20.385	55.183
06. Plantas vivas y productos de la floricultura.	8	11	5	6	6	5	2	2	1
07. Hortalizas, plantas, raíces y tubérculos alimenticios.	69	595	3.373	71	532	1.678	68	471	1.323
08. Frutos comestibles; cortezas de agrios, melones.	42	1.075	401	56	2.623	2.243	56	2.369	1.756
09. Café, té, yerba mate y especias.	0	0	0	0	0	0	2	8	2
10. Cereales.	131	22.450	108.943	146	10.671	37.438	265	16.358	48.924
11. Productos de la molinería; malta; almidón y fécula.	46	602	1.175	25	4.721	15.149	11	1.165	3.176
12. Semillas, frutos oleaginosos, paja y forraje.	10	15	26	8	5	0	2	6	0
13. Gomas, resinas y demás jugos vegetales.	3	19	3	1	1	0	5	5	0
14. Materias trenzables y otros prod. Vegetales ncop.	0	0	0	2	1	1	0	0	0
III	20	1.093	529	17	635	303	19	1.106	569
15. Grasas y aceites.	20	1.093	529	17	635	303	19	1.106	569
IV	591	30.833	29.781	588	33.973	23.304	616	24.144	25.840
16. Preparaciones de carne, pescados, crustáceos y moluscos.	166	2.008	431	169	1.794	267	128	1.001	160
17. Azúcares y artículos de confitería.	60	4.727	6.985	72	1.498	2.563	103	2.773	3.607
18. Cacao y sus preparaciones.	57	16.295	6.899	37	21.210	7.404	19	4.899	1.872
19. Preparaciones a base de cereales, harina, almidón y fécula.	51	1.003	444	85	2.114	658	130	7.082	4.303
20. Preparaciones de hortalizas, de frutos.	135	866	483	138	850	536	123	737	424
21. Preparaciones alimenticias diversas.	5	177	42	27	1.361	274	59	124	11
22. Bebidas, líquidos alcohólicos y vinagre.	10	7	0	9	105	64	11	111	90
23. Residuos de industrias alimenticias.	89	5.164	14.354	34	3.491	11.350	23	5.227	14.889
24. Tabaco y sucedáneos del tabaco elaborados.	18	586	144	17	1.551	188	20	2.191	485
V	236	28.757	121.689	275	32.339	151.643	317	28.671	112.083
25. Sal; azufre; tierras y piedras; yesos, cales y cementos.	150	2.473	7.845	155	2.334	12.398	211	2.381	12.098
26. Minerales metalíferos, escorias y cenizas.	18	12.785	18.734	18	608	5.407	36	3.286	12.497
27. Combustibles, aceites y ceras minerales.	68	13.499	95.110	102	29.397	133.838	70	23.003	87.489
VI	2.482	66.624	112.476	2.961	78.865	99.139	3.076	88.079	109.709
28. Productos químicos inorgánicos.	369	27.588	64.810	448	27.084	67.268	387	23.185	51.405
29. Productos químicos orgánicos.	418	20.647	11.812	427	26.723	12.794	407	30.575	14.186
30. Productos farmacéuticos.	218	685	2	234	910	2	270	1.987	2
31. Abonos.	3	1.225	2.951	8	970	5.933	12	8.849	36.726
32. Extractos curtientes y tintorería, pinturas.	332	2.252	491	457	3.408	6.573	400	3.337	644
33. Aceites esenciales y resinoides, perfumería y cosmética.	174	2.121	251	196	2.087	69	223	2.157	157

2.6 Comercio exterior por áreas económicas, secciones y capítulos (continúa)

Unidades: número de operaciones, miles de euros, toneladas.

Importaciones. Áreas económicas, secciones y capítulos	2009			2010			2011		
	Nº Oper.	Valor	Peso	Nº Oper.	Valor	Peso	Nº Oper.	Valor	Peso
34. Jabones, productos orgánicos, ceras y detergentes.	274	1.106	620	374	1.165	611	352	1.235	610
35. Materias albuminoideas.	72	654	325	99	1.675	319	116	2.173	882
36. Pólvora y explosivos, materias inflamables.	0	0	0	1	1	1	4	1	1
37. Productos fotográficos o cinematográficos.	23	50	1	17	41	1	15	41	2
38. Productos diversos de las industrias químicas.	599	10.295	31.213	700	14.801	5.569	890	14.540	5.096
VII	3.025	37.261	16.101	3.399	43.912	15.820	3.177	53.896	25.030
39. Plástico y sus manufacturas.	1.637	17.412	12.317	2.060	22.214	11.448	2.069	37.842	22.502
40. Caucho y sus manufacturas.	1.388	19.849	3.784	1.339	21.699	4.372	1.108	16.054	2.527
VIII	694	644	9	827	757	23	717	615	7
41. Pieles (excepto la peletería) y cueros.	0	0	0	0	0	0	1	1	0
42. Manufacturas de cuero, guarnicionería, tabalartería.	680	621	9	799	691	22	685	572	7
43. Peletería y confecciones de peletería.	14	22	0	28	66	1	31	42	0
IX	421	9.363	210.908	469	12.007	245.250	500	15.020	270.245
44. Madera, carbón vegetal y manufacturas de madera.	395	9.353	210.908	433	12.003	245.250	470	15.013	270.245
45. Corcho y sus manufacturas.	11	1	0	17	1	0	21	1	0
46. Manufacturas de espartería o cestería.	15	9	0	19	3	0	9	6	0
X	1.048	15.747	22.775	1.268	14.083	14.496	1.347	13.881	10.876
47. Pasta de madera o de otras mat. fibrosas, celulosa.	1	0	0	5	0	0	7	0	0
48. Papel y cartón; manufacturas de pasta de celulosa.	872	15.628	22.754	930	13.645	14.421	1.001	13.470	10.836
49. Prod. editoriales de prensa u otras industrias gráficas.	175	118	21	333	438	75	339	411	40
XI	5.847	11.895	1.791	7.265	12.337	1.621	7.067	14.373	1.605
50. Seda.	12	70	4	3	0	0	3	0	0
51. Lana y pelo, hilados y tejidos de crin.	0	0	0	1	0	0	1	0	0
52. Algodón.	86	3.037	727	116	2.659	535	106	4.317	771
53. Las demás fibras textiles vegetales.	10	56	5	19	193	18	8	252	29
54. Filamentos sintéticos o artificiales.	41	199	22	43	220	47	114	831	62
55. Fibras sintéticas o artificiales discontinuas.	40	1.173	663	47	1.016	531	29	849	304
56. Guata, fieltro y tela sin tejer.	39	281	39	39	325	42	60	396	61
57. Alfombras y demás revestimientos para el suelo, de mat. Textil.	26	15	3	42	82	18	53	91	5
58. Tejidos especiales, tapicería, pasamanería y bordados.	93	188	27	85	70	5	67	171	11
59. Telas impregnadas, recubiertas, revestidas o estratificadas.	33	90	5	96	241	7	158	65	9
60. Tejidos de punto.	4	8	1	7	14	1	3	6	0
61. Prendas y complementos de vestir de punto.	2.175	2.687	194	2.785	3.371	335	2.722	3.220	260
62. Prendas y complementos de vestir, excepto de punto.	3.216	4.033	94	3.852	3.963	57	3.628	3.881	56
63. Los demás artículos textiles confeccionados.	72	58	8	130	183	26	115	295	38
XII	587	1.975	175	757	2.172	59	590	1.920	64
64. Calzado, artículos análogos y sus partes.	418	1.354	170	542	1.494	56	427	1.439	61
65. Sombreros, demás tocados, y sus partes.	131	127	3	160	50	2	115	24	1
66. Paraguas, quitasoles, bastones, fustas, y sus partes.	15	8	1	15	14	1	7	9	1
67. Plumás, plumón preparados y flores artificiales.	23	487	1	40	613	1	41	447	1
XIII	2.034	7.046	8.256	2.749	13.207	19.056	1.960	11.459	7.941
68. Manufacturas de piedra, yeso, cemento, amianto y mica.	222	672	630	269	731	987	302	1.248	1.465
69. Productos cerámicos.	1.058	1.881	4.416	1.170	2.302	4.629	1.111	3.090	3.490
70. Vidrio y sus manufacturas.	754	4.493	3.210	1.310	10.174	13.441	547	7.121	2.986
XIV	219	2.537	22	263	2.599	23	251	2.119	10
71. Perlas, piedras preciosas, metales preciosos y bisutería.	219	2.537	22	263	2.599	23	251	2.119	10
XV	8.061	197.947	273.085	8.921	224.395	349.482	8.443	233.613	248.514
72. Fundición, hierro y acero.	1.584	66.271	226.431	1.957	106.757	245.108	1.805	106.531	221.384
73. Manufacturas de fundición, de hierro o acero.	4.833	84.621	40.893	4.628	80.031	97.714	4.347	90.867	21.212
74. Cobre y sus manufacturas.	273	8.254	2.304	339	10.447	1.832	306	12.283	1.940
75. Níquel y sus manufacturas.	13	21.059	262	189	692	16	193	999	32
76. Aluminio y sus manufacturas.	277	7.267	1.299	353	12.615	2.013	319	15.599	2.191
78. Plomo y sus manufacturas.	1	3	0	1	128	71	1	0	0
79. Cinc y sus manufacturas.	12	1.317	790	35	1.821	756	23	1.144	491
80. Estaño y sus manufacturas.	0	0	0	1	14	1	0	0	0
81. Los demás metales comunes, cermets.	17	1.694	96	18	905	197	7	220	46
82. Herramientas, artículos de cuchillería y cubiertos.	675	4.617	448	701	6.220	700	516	930	177
83. Manufacturas diversas de metal común.	376	2.842	561	699	4.766	1.075	926	5.040	1.041
XVI	9.290	154.313	15.872	9.718	174.064	20.814	9.812	222.947	22.201
84. Reactores nucleares, calderas, máquinas, aparatos y artefactos	5.496	85.518	7.619	5.618	85.003	8.959	5.889	103.535	11.778

2.6 Comercio exterior por áreas económicas, secciones y capítulos (continúa)

Unidades: número de operaciones, miles de euros, toneladas.

Importaciones. Áreas económicas, secciones y capítulos	2009			2010			2011		
	Nº Oper.	Valor	Peso	Nº Oper.	Valor	Peso	Nº Oper.	Valor	Peso
85. Máquinas y aparatos eléctricos.	3.794	68.795	8.253	4.100	89.061	11.855	3.923	119.412	10.423
XVII	2.213	160.541	15.118	1.995	230.080	20.909	1.444	140.218	21.382
86. Vehículos y material para vías férreas.	31	160	44	12	162	36	12	41	23
87. Vehículos automóviles, tractores, velocípedos y otros.	2.148	159.269	15.020	1.944	227.147	20.771	1.421	139.557	15.407
88. Aeronaves, vehículos espaciales, y sus partes.	1	1	0	6	2.340	73	1	0	0
89. Barcos y demás artefactos flotantes.	33	1.111	53	33	430	29	10	620	5.951
XVIII	1.277	8.245	430	1.326	9.510	244	1.430	14.777	1.198
90. Instrumentos y aparatos de óptica, fotografía, medida.	1.157	8.103	427	1.153	8.849	240	1.239	13.563	1.196
91. Aparatos de relojería y sus partes.	80	74	1	142	569	1	172	1.182	1
92. Instrumentos musicales, sus partes y accesorios.	40	69	1	31	93	2	19	32	1
XIX	2	1	0	3	1	0	5	2	0
93. Armas, municiones, y sus partes y accesorios.	2	1	0	3	1	0	5	2	0
XX	1.527	2.699	640	1.508	2.338	514	1.376	2.734	398
94. Muebles, todo tipo.	959	2.025	610	826	1.555	413	781	1.570	349
95. Juguetes, juegos y artículos para recreo.	230	200	9	298	255	74	246	575	26
96. Manufacturas diversas.	338	475	22	384	528	28	349	588	23
XXI	133	5.160	4.868	796	5.242	3.511	800	11.638	12.376
97. Objetos de arte o colección y antigüedades.	32	62	6	42	105	7	25	507	3
99. Posiciones de reagrupamiento.	101	5.098	4.862	754	5.137	3.504	775	11.131	12.373
MAGREB	2.151	36.213	51.321	2.052	52.970	75.082	1.809	35.909	12.426
I	16	510	129	14	1.033	160	15	1.143	156
03. Pescados crustáceos y moluscos.	16	510	129	14	1.033	160	15	1.143	156
II	576	3.507	3.498	674	4.723	4.286	444	4.277	3.158
07. Hortalizas, plantas, raíces y tubérculos alimenticios.	420	2.046	2.225	545	3.164	3.176	316	2.471	2.007
08. Frutos comestibles; cortezas de agrios, melones.	156	1.461	1.273	129	1.559	1.110	128	1.807	1.151
IV	44	1.343	267	36	1.561	285	33	1.908	299
16. Preparaciones de carne, pescados, crustáceos y moluscos.	44	1.343	267	36	1.561	285	33	1.908	299
V	3	5	0	4	16	0	5	205	1.649
26. Minerales metalíferos, escorias y cenizas.	0	0	0	0	0	0	2	190	1.649
27. Combustibles, aceites y ceras minerales.	3	5	0	4	16	0	3	15	0
VII	2	2	1	6	17	1	5	19	3
39. Plástico y sus manufacturas.	1	0	0	1	4	1	2	5	2
40. Caucho y sus manufacturas.	1	2	1	5	13	1	3	14	1
VIII	13	16	3	12	13	2	6	8	1
42. Manufacturas de cuero, guarnicionería, tabalardería.	13	16	3	12	13	2	6	8	1
X	0	0	0	0	0	0	2	0	0
48. Papel y cartón; manufacturas de pasta de celulosa.	0	0	0	0	0	0	2	0	0
XI	1.400	19.701	1.630	1.260	21.878	1.592	1.261	25.040	2.084
52. Algodón.	9	69	11	2	39	6	8	249	46
54. Filamentos sintéticos o artificiales.	1	0	0	1	0	0	0	0	0
55. Fibras sintéticas o artificiales discontinuas.	1	3	0	0	0	0	1	12	1
58. Tejidos especiales, tapicería, pasamanería y bordados.	0	0	0	3	202	31	1	0	0
60. Tejidos de punto.	0	0	0	1	25	2	0	0	0
61. Prendas y complementos de vestir de punto.	347	411	23	362	1.969	132	301	378	19
62. Prendas y complementos de vestir, excepto de punto.	1.031	19.205	1.594	885	19.623	1.420	950	24.400	2.017
63. Los demás artículos textiles confeccionados.	11	13	2	6	18	0	0	0	0
XII	6	24	3	4	5	1	4	9	2
64. Calzado, artículos análogos y sus partes.	2	20	2	0	0	0	0	0	0
65. Sombreros, demás tocados, y sus partes.	1	0	0	2	0	0	1	2	0
66. Paraguas, quitasoles, bastones, fustas, y sus partes.	3	3	1	2	5	1	3	7	1
XV	10	9.765	45.628	27	23.624	68.718	11	3.199	5.053
72. Fundición, hierro y acero.	9	9.765	45.627	27	23.624	68.718	11	3.199	5.053
74. Cobre y sus manufacturas.	1	1	0	0	0	0	0	0	0
XVI	59	1.247	151	5	9	19	7	10	5
84. Reactores nucleares, calderas, máquinas, aparatos y artefactos	14	408	8	3	6	18	3	3	1
85. Máquinas y aparatos eléctricos.	45	838	143	2	3	1	4	7	5
XVII	6	2	1	1	0	0	2	16	4
86. Vehículos y material para vías férreas.	0	0	0	0	0	0	1	2	0
87. Vehículos automóviles, tractores, velocípedos y otros.	6	2	1	1	0	0	1	14	4
XX	15	71	8	9	90	15	12	65	11

2.6 Comercio exterior por áreas económicas, secciones y capítulos (continúa)

Unidades: número de operaciones, miles de euros, toneladas.

Importaciones. Áreas económicas, secciones y capítulos	2009			2010			2011		
	Nº Oper.	Valor	Peso	Nº Oper.	Valor	Peso	Nº Oper.	Valor	Peso
94. Muebles, todo tipo.	15	71	8	9	90	15	6	50	11
96. Manufacturas diversas.	0	0	0	0	0	0	6	15	1
XXI	1	19	4	0	0	0	2	10	1
99. Posiciones de reagrupamiento.	1	19	4	0	0	0	2	10	1
OCDE (Org. para Cooperación y Desarrollo Económico) (9/12/2010)	59.077	1.198.634	1.720.294	68.369	1.480.215	1.842.920	65.613	1.540.910	1.719.570
I	1.923	49.283	17.066	2.506	51.033	16.212	2.379	75.096	35.855
01. Animales vivos.	63	3.683	1.701	63	2.968	1.357	54	2.649	1.180
02. Carne y despojos comestibles.	424	5.292	889	527	5.596	1.076	464	7.330	2.100
03. Pescados crustáceos y moluscos.	1.150	21.050	5.614	1.661	23.128	5.733	1.430	22.153	5.204
04. Leche y prod. lácteos; huevos de ave; miel.	286	19.258	8.862	245	19.334	8.046	423	42.943	27.367
05. Los demás productos de origen animal.	0	0	0	10	7	1	8	21	4
II	790	32.621	154.715	761	22.592	69.284	756	23.010	61.768
06. Plantas vivas y productos de la floricultura.	447	1.224	1.400	429	1.120	2.016	316	907	240
07. Hortalizas, plantas, raíces y tubérculos alimenticios.	82	919	3.770	86	971	2.009	79	624	1.519
08. Frutos comestibles; cortezas de agrios, melones.	45	1.081	404	57	2.623	2.243	58	2.383	1.760
09. Café, té, yerba mate y especias.	0	0	0	0	0	0	2	8	2
10. Cereales.	138	25.741	133.835	147	11.595	41.785	266	16.581	49.869
11. Productos de la molinería; malta; almidón y fécula.	49	619	1.202	27	4.746	15.172	23	1.222	3.234
12. Semillas, frutos oleaginosos, paja y forraje.	18	2.998	14.098	11	1.527	6.058	6	1.278	5.143
13. Gomas, resinas y demás jugos vegetales.	11	39	5	2	9	1	6	7	1
14. Materias trenzables y otros prod. Vegetales ncop.	0	0	0	2	1	1	0	0	0
III	56	2.132	1.315	65	1.472	1.130	52	2.245	1.190
15. Grasas y aceites.	56	2.132	1.315	65	1.472	1.130	52	2.245	1.190
IV	845	55.758	73.598	927	60.594	53.434	1.041	46.599	57.056
16. Preparaciones de carne, pescados, crustáceos y moluscos.	180	2.660	736	202	3.920	1.236	164	3.237	1.124
17. Azúcares y artículos de confitería.	96	6.514	9.970	107	1.967	3.565	136	3.530	4.414
18. Cacao y sus preparaciones.	111	25.785	10.808	78	32.462	10.741	38	9.347	3.197
19. Preparaciones a base de cereales, harina, almidón y fécula.	62	2.845	1.315	98	4.351	1.686	147	10.023	5.519
20. Preparaciones de hortalizas, de frutos.	136	876	485	150	1.092	811	136	1.051	776
21. Preparaciones alimenticias diversas.	18	336	55	29	1.361	274	71	317	31
22. Bebidas, líquidos alcohólicos y vinagre.	93	1.628	1.786	180	2.122	2.950	271	1.056	1.244
23. Residuos de industrias alimenticias.	120	13.907	48.243	57	11.303	31.936	46	15.525	40.236
24. Tabaco y sucedáneos del tabaco elaborados.	29	1.206	202	26	2.015	234	32	2.512	515
V	613	42.215	148.920	782	61.632	254.247	445	46.834	173.607
25. Sal; azufre; tierras y piedras; yesos, cales y cementos.	164	2.907	11.739	228	4.338	35.234	261	3.952	17.779
26. Minerales metalíferos, escorias y cenizas.	25	21.857	38.077	30	10.761	24.866	39	14.143	53.134
27. Combustibles, aceites y ceras minerales.	424	17.451	99.104	524	46.533	194.147	145	28.739	102.694
VI	3.722	96.840	189.156	4.070	132.362	294.798	4.018	148.564	265.635
28. Productos químicos inorgánicos.	503	34.301	108.145	583	35.864	130.312	477	29.828	77.726
29. Productos químicos orgánicos.	500	24.847	15.225	534	32.650	16.317	498	36.732	17.184
30. Productos farmacéuticos.	240	731	3	253	975	2	293	2.099	3
31. Abonos.	13	5.233	25.087	49	24.156	130.971	52	40.829	156.973
32. Extractos curtientes y tintorería, pinturas.	471	5.502	648	591	7.226	6.627	569	7.080	739
33. Aceites esenciales y resinoides, perfumería y cosmética.	224	2.138	254	243	2.096	71	282	2.167	159
34. Jabones, productos orgánicos, ceras y detergentes.	547	1.685	2.966	545	1.579	771	466	1.555	728
35. Materias albuminoideas.	171	9.822	2.057	214	11.175	2.031	222	11.277	2.349
36. Pólvora y explosivos, materias inflamables.	11	1	0	11	2	1	13	2	1
37. Productos fotográficos o cinematográficos.	44	374	6	37	245	4	32	142	9
38. Productos diversos de las industrias químicas.	998	12.205	34.766	1.010	16.393	7.690	1.114	16.852	9.765
VII	5.097	90.930	54.526	5.304	113.296	52.655	5.104	140.181	65.515
39. Plástico y sus manufacturas.	2.969	45.340	38.547	3.346	59.897	37.301	3.252	79.383	48.698
40. Caucho y sus manufacturas.	2.128	45.590	15.979	1.958	53.399	15.355	1.852	60.798	16.817
VIII	760	683	12	938	839	27	861	696	8
41. Pieles (excepto la peletería) y cueros.	0	0	0	0	0	0	1	1	0
42. Manufacturas de cuero, guarnicionería, tabalardería.	739	638	11	899	744	23	823	631	8
43. Peletería y confecciones de peletería.	21	45	1	39	95	4	37	63	1
IX	719	23.387	234.560	853	22.660	263.686	876	22.940	284.489
44. Madera, carbón vegetal y manufacturas de madera.	679	23.377	234.560	810	22.650	263.685	844	22.933	284.488
45. Corcho y sus manufacturas.	21	1	0	21	1	0	23	1	0
46. Manufacturas de espartería o cestería.	19	10	0	22	9	1	9	6	0

2.6 Comercio exterior por áreas económicas, secciones y capítulos (continúa)

Unidades: número de operaciones, miles de euros, toneladas.

Importaciones. Áreas económicas, secciones y capítulos	2009			2010			2011		
	Nº Oper.	Valor	Peso	Nº Oper.	Valor	Peso	Nº Oper.	Valor	Peso
X	1.638	112.281	197.644	1.844	119.327	199.163	1.934	125.059	206.208
47. Pasta de madera o de otras mat. fibrosas, celulosa.	66	1.466	4.189	5	0	0	16	298	634
48. Papel y cartón; manufacturas de pasta de celulosa.	1.349	110.124	193.429	1.427	118.425	199.087	1.511	123.916	205.533
49. Prod. editoriales de prensa u otras industrias gráficas.	223	691	26	412	902	77	407	845	41
XI	7.802	24.155	4.014	10.123	27.848	4.541	10.123	35.156	5.107
50. Seda.	12	70	4	3	0	0	3	0	0
51. Lana y pelo, hilados y tejidos de crín.	0	0	0	2	0	0	1	0	0
52. Algodón.	166	5.047	1.326	195	5.727	1.332	227	12.212	2.286
53. Las demás fibras textiles vegetales.	18	294	152	25	417	136	11	385	95
54. Filamentos sintéticos o artificiales.	79	4.891	269	96	4.730	245	196	6.352	567
55. Fibras sintéticas o artificiales discontinuas.	66	2.979	1.491	84	4.538	1.906	66	2.686	972
56. Guata, fieltro y tela sin tejer.	66	607	110	78	749	134	97	904	154
57. Alfombras y demás revestimientos para el suelo, de mat. Textil.	123	220	53	122	232	50	108	161	20
58. Tejidos especiales, tapicería, pasamanería y bordados.	115	319	59	103	205	23	88	513	45
59. Telas impregnadas, recubiertas, revestidas o estratificadas.	71	256	36	123	295	17	194	184	24
60. Tejidos de punto.	7	15	1	7	14	1	3	6	0
61. Prendas y complementos de vestir de punto.	3.043	3.764	219	3.729	4.587	361	3.931	4.382	282
62. Prendas y complementos de vestir, excepto de punto.	3.840	5.162	111	4.799	5.515	95	4.810	5.275	74
63. Los demás artículos textiles confeccionados.	196	531	181	757	838	240	388	2.096	589
XII	764	2.177	181	952	2.331	64	891	2.603	92
64. Calzado, artículos análogos y sus partes.	548	1.518	175	689	1.644	60	671	2.116	89
65. Sombreros, demás tocados, y sus partes.	161	156	4	201	55	3	169	30	2
66. Paraguas, quitasoles, bastones, fustas, y sus partes.	16	8	1	18	14	1	9	9	1
67. Plumas, plumón preparados y flores artificiales.	39	495	1	44	617	1	42	447	1
XIII	2.633	10.137	14.501	3.568	17.478	27.376	2.592	15.801	16.885
68. Manufacturas de piedra, yeso, cemento, amianto y mica.	433	2.426	2.490	556	3.035	3.574	537	3.440	3.814
69. Productos cerámicos.	1.204	2.780	7.902	1.328	3.071	7.332	1.236	3.954	6.569
70. Vidrio y sus manufacturas.	996	4.931	4.108	1.684	11.372	16.470	819	8.408	6.502
XIV	275	3.160	23	316	3.101	23	301	2.534	10
71. Perlas, piedras preciosas, metales preciosos y bisutería.	275	3.160	23	316	3.101	23	301	2.534	10
XV	10.163	247.439	568.107	12.905	314.176	520.420	11.899	348.067	446.536
72. Fundición, hierro y acero.	1.789	91.529	341.050	3.544	169.900	407.580	3.154	187.843	409.649
73. Manufacturas de fundición, de hierro o acero.	6.058	97.824	218.669	6.190	91.249	102.151	5.466	102.303	24.326
74. Cobre y sus manufacturas.	348	9.853	2.623	434	13.309	2.457	390	15.783	2.873
75. Níquel y sus manufacturas.	21	22.103	365	189	692	16	205	1.000	32
76. Aluminio y sus manufacturas.	508	13.406	2.885	669	23.155	4.859	634	31.141	6.785
78. Plomo y sus manufacturas.	1	3	0	1	128	71	1	0	0
79. Cinc y sus manufacturas.	31	1.752	999	54	2.017	926	44	1.323	599
80. Estaño y sus manufacturas.	0	0	0	1	14	1	0	0	0
81. Los demás metales comunes, cermets.	24	1.995	223	29	1.038	247	25	393	108
82. Herramientas, artículos de cuchillería y cubiertos.	866	5.045	502	841	6.665	792	635	1.193	200
83. Manufacturas diversas de metal común.	517	3.929	790	953	6.010	1.321	1.345	7.088	1.963
XVI	13.543	205.687	22.288	14.437	260.419	31.693	14.712	307.897	34.216
84. Reactores nucleares, calderas, máquinas, aparatos y artefactos	8.384	111.120	11.440	8.697	136.402	17.857	9.143	147.872	19.464
85. Máquinas y aparatos eléctricos.	5.159	94.567	10.849	5.740	124.017	13.835	5.569	160.025	14.752
XVII	3.704	171.746	20.426	3.243	239.371	26.166	2.756	152.070	23.083
86. Vehículos y material para vías férreas.	39	185	44	16	204	49	15	60	24
87. Vehículos automóviles, tractores, velocípedos y otros.	3.625	170.406	16.913	3.172	236.229	21.988	2.729	151.296	17.105
88. Aeronaves, vehículos espaciales, y sus partes.	2	35	0	6	2.340	73	1	0	0
89. Barcos y demás artefactos flotantes.	38	1.120	3.468	49	596	4.055	11	713	5.954
XVIII	1.796	11.966	502	1.901	11.870	308	2.122	18.798	1.244
90. Instrumentos y aparatos de óptica, fotografía, medida.	1.597	11.726	499	1.610	10.978	300	1.780	17.421	1.242
91. Aparatos de relojería y sus partes.	152	164	1	256	785	5	320	1.341	1
92. Instrumentos musicales, sus partes y accesorios.	47	75	1	35	108	3	22	36	1
XIX	2	1	0	3	1	0	5	2	0
93. Armas, municiones, y sus partes y accesorios.	2	1	0	3	1	0	5	2	0
XX	2.005	4.741	1.224	1.876	3.919	968	1.734	4.065	763
94. Muebles, todo tipo.	1.194	2.866	985	1.045	2.486	834	1.035	2.623	689
95. Juguetes, juegos y artículos para recreo.	359	311	176	381	307	75	306	693	38

2.6 Comercio exterior por áreas económicas, secciones y capítulos (continúa)

Unidades: número de operaciones, miles de euros, toneladas.

Importaciones. Áreas económicas, secciones y capítulos	2009			2010			2011		
	Nº Oper.	Valor	Peso	Nº Oper.	Valor	Peso	Nº Oper.	Valor	Peso
96. Manufacturas diversas.	452	1.564	64	450	1.126	58	393	749	35
XXI	227	11.297	17.519	995	13.894	26.724	1.012	22.693	40.302
97. Objetos de arte o colección y antigüedades.	60	69	6	62	123	7	25	507	3
99. Posiciones de reagrupamiento.	167	11.228	17.513	933	13.771	26.717	987	22.186	40.299
OPEP (Org. de Países Exportadores de Petróleo) (desde 01/2009)	341	38.665	109.277	447	68.159	154.902	369	16.631	4.237
I	174	11.609	3.488	234	17.596	4.492	174	14.628	3.626
03. Pescados crustáceos y moluscos.	174	11.609	3.488	234	17.596	4.492	174	14.628	3.626
II	109	86	13	112	101	15	125	141	22
06. Plantas vivas y productos de la floricultura.	109	86	13	112	101	15	125	141	22
IV	12	789	271	7	326	92	17	1.275	397
19. Preparaciones de carne, pescados, crustáceos y moluscos.	10	757	271	4	286	92	16	1.275	397
19. Preparaciones a base de cereales, harina, almidón y fécula.	1	0	0	1	0	0	1	0	0
24. Tabaco y sucedáneos del tabaco elaborados.	1	32	0	2	40	1	0	0	0
V	2	16.181	59.725	2	21.515	61.177	0	0	0
25. Sal; azufre; tierras y piedras; yesos, cales y cementos.	1	7	31	1	4	13	0	0	0
27. Combustibles, aceites y ceras minerales.	1	16.174	59.694	1	21.511	61.164	0	0	0
VI	0	0	0	0	0	0	1	143	24
35. Materias albuminoideas.	0	0	0	0	0	0	1	143	24
VII	1	16	25	8	150	147	4	56	48
39. Plástico y sus manufacturas.	1	16	25	8	150	147	4	56	48
VIII	3	1	0	3	0	0	1	0	0
42. Manufacturas de cuero, guarnicionería, tabalardería.	3	1	0	3	0	0	1	0	0
IX	1	1	0	1	1	0	1	1	0
44. Madera, carbón vegetal y manufacturas de madera.	1	1	0	1	1	0	1	1	0
X	0	0	0	2	1	0	1	1	0
48. Papel y cartón; manufacturas de pasta de celulosa.	0	0	0	0	0	0	1	1	0
49. Prod. editoriales de prensa u otras industrias gráficas.	0	0	0	2	1	0	0	0	0
XI	12	126	61	16	115	45	11	307	69
52. Algodón.	0	0	0	0	0	0	5	300	67
54. Filamentos sintéticos o artificiales.	0	0	0	1	0	0	0	0	0
55. Fibras sintéticas o artificiales discontinuas.	1	0	0	0	0	0	0	0	0
57. Alfombras y demás revestimientos para el suelo, de mat. Textil.	2	2	0	1	2	0	1	3	0
61. Prendas y complementos de vestir de punto.	1	0	0	5	1	0	2	1	0
62. Prendas y complementos de vestir, excepto de punto.	5	9	3	6	10	3	3	3	1
63. Los demás artículos textiles confeccionados.	3	114	57	3	101	42	0	0	0
XII	3	3	0	3	5	0	3	1	0
64. Calzado, artículos análogos y sus partes.	1	0	0	0	0	0	1	0	0
65. Sombreros, demás tocados, y sus partes.	2	3	0	3	5	0	2	1	0
XIII	3	1	0	0	0	0	1	0	0
68. Manufacturas de piedra, yeso, cemento, amianto y mica.	1	0	0	0	0	0	0	0	0
69. Productos cerámicos.	2	1	0	0	0	0	1	0	0
XIV	1	1	0	1	1	0	1	0	0
71. Perlas, piedras preciosas, metales preciosos y bisutería.	1	1	0	1	1	0	1	0	0
XV	11	9.803	45.675	28	28.228	88.896	6	65	50
72. Fundición, hierro y acero.	10	9.803	45.675	26	28.227	88.896	1	0	0
73. Manufacturas de fundición, de hierro o acero.	1	0	0	1	0	0	4	61	50
82. Herramientas, artículos de cuchillería y cubiertos.	0	0	0	1	0	0	1	4	0
XVI	5	1	0	8	2	0	10	2	0
84. Reactores nucleares, calderas, máquinas, aparatos y artefactos	1	0	0	3	0	0	5	1	0
85. Máquinas y aparatos eléctricos.	4	1	0	5	2	0	5	1	0
XVII	1	5	1	0	0	0	0	0	0
87. Vehículos automóviles, tractores, velocípedos y otros.	1	5	1	0	0	0	0	0	0
XVIII	1	0	0	2	0	0	0	0	0
90. Instrumentos y aparatos de óptica, fotografía, medida.	0	0	0	1	0	0	0	0	0
92. Instrumentos musicales, sus partes y accesorios.	1	0	0	1	0	0	0	0	0
XX	0	0	0	3	117	38	0	0	0
94. Muebles, todo tipo.	0	0	0	2	111	38	0	0	0
95. Juguetes, juegos y artículos para recreo.	0	0	0	1	6	0	0	0	0
XXI	2	42	17	17	1	0	13	12	1
99. Posiciones de reagrupamiento.	2	42	17	17	1	0	13	12	1

2.6 Comercio exterior por áreas económicas, secciones y capítulos (continúa)


Unidades: número de operaciones, miles de euros, toneladas.

Importaciones. Áreas económicas, secciones y capítulos	2009			2010			2011		
	Nº Oper.	Valor	Peso	Nº Oper.	Valor	Peso	Nº Oper.	Valor	Peso
PARI (Países Asiáticos de Reciente Industrialización)	1.240	5.414	1.307	1.454	7.593	9.353	1.340	7.518	5.144
I	2	49	20	6	551	154	20	1.415	444
03. Pescados crustáceos y moluscos.	2	49	20	6	551	154	20	1.415	444
II	0	0	0	1	0	0	4	2	0
06. Plantas vivas y productos de la floricultura.	0	0	0	0	0	0	2	0	0
12. Semillas, frutos oleaginosos, paja y forraje.	0	0	0	1	0	0	1	0	0
13. Gomas, resinas y demás jugos vegetales.	0	0	0	0	0	0	1	2	0
IV	0	0	0	0	0	0	1	11	14
19. Preparaciones a base de cereales, harina, almidón y fécula.	0	0	0	0	0	0	1	11	14
VI	3	7	0	11	49	1	9	155	89
28. Productos químicos inorgánicos.	0	0	0	0	0	0	1	106	88
30. Productos farmacéuticos.	0	0	0	2	0	0	0	0	0
32. Extractos curtientes y tintorería, pinturas.	2	6	0	6	46	1	5	49	1
33. Aceites esenciales y resinoides, perfumería y cosmética.	1	1	0	0	0	0	0	0	0
35. Materias albuminoideas.	0	0	0	1	3	0	2	0	0
37. Productos fotográficos o cinematográficos.	0	0	0	1	0	0	0	0	0
38. Productos diversos de las industrias químicas.	0	0	0	1	0	0	1	0	0
VII	115	585	100	114	801	200	88	658	315
39. Plástico y sus manufacturas.	107	419	54	95	674	158	75	584	296
40. Caucho y sus manufacturas.	8	166	46	19	127	42	13	74	19
VIII	22	73	4	13	28	1	15	26	2
42. Manufacturas de cuero, guarnicionería, tabalardería.	21	48	4	12	5	1	15	26	2
43. Peletería y confecciones de peletería.	1	25	0	1	22	0	0	0	0
IX	50	6	1	48	6	1	42	5	1
44. Madera, carbón vegetal y manufacturas de madera.	45	5	1	46	6	1	41	5	1
46. Manufacturas de espartería o cestería.	5	0	0	2	0	0	1	0	0
X	33	4	1	44	23	3	35	5	1
48. Papel y cartón; manufacturas de pasta de celulosa.	31	3	1	34	20	3	29	3	0
49. Prod. editoriales de prensa u otras industrias gráficas.	2	0	0	10	2	0	6	1	0
XI	113	395	32	117	558	60	124	1.680	161
51. Lana y pelo, hilados y tejidos de crin.	0	0	0	1	0	0	0	0	0
52. Algodón.	0	0	0	0	0	0	2	5	0
54. Filamentos sintéticos o artificiales.	5	220	21	7	393	32	21	1.353	114
56. Guata, fieltro y tela sin tejer.	3	34	6	7	121	20	15	298	45
58. Tejidos especiales, tapicería, pasamanería y bordados.	1	0	0	2	2	0	0	0	0
61. Prendas y complementos de vestir de punto.	29	70	2	33	28	3	25	15	0
62. Prendas y complementos de vestir, excepto de punto.	28	7	0	29	9	4	32	6	0
63. Los demás artículos textiles confeccionados.	47	63	3	38	5	0	29	3	0
XII	22	14	1	21	25	2	10	11	1
64. Calzado, artículos análogos y sus partes.	8	11	1	4	16	1	1	8	0
65. Sombreros, demás tocados, y sus partes.	8	3	0	11	2	0	8	3	0
66. Paraguas, quitasoles, bastones, fustas, y sus partes.	0	0	0	4	8	2	0	0	0
67. Plumás, plumón preparados y flores artificiales.	6	0	0	2	0	0	1	0	0
XIII	59	40	15	57	75	28	25	84	26
68. Manufacturas de piedra, yeso, cemento, amianto y mica.	5	1	1	8	0	0	0	0	0
69. Productos cerámicos.	14	3	0	17	8	0	13	5	0
70. Vidrio y sus manufacturas.	40	36	14	32	66	28	12	79	26
XIV	38	125	1	55	250	1	56	230	1
71. Perlas, piedras preciosas, metales preciosos y bisutería.	38	125	1	55	250	1	56	230	1
XV	242	971	183	209	398	43	194	312	62
72. Fundición, hierro y acero.	3	67	40	1	1	1	1	32	46
73. Manufacturas de fundición, de hierro o acero.	108	146	23	112	173	28	96	108	14
74. Cobre y sus manufacturas.	0	0	0	1	3	0	0	0	0
76. Aluminio y sus manufacturas.	15	40	1	0	0	0	1	16	0
79. Cinc y sus manufacturas.	2	0	0	0	0	0	0	0	0
82. Herramientas, artículos de cuchillería y cubiertos.	99	710	118	82	194	11	82	129	1
83. Manufacturas diversas de metal común.	15	9	2	13	26	4	14	27	0
XVI	378	2.636	108	453	4.031	252	430	2.352	127
84. Reactores nucleares, calderas, máquinas, aparatos y artefactos	128	633	12	158	1.084	99	124	595	62
85. Máquinas y aparatos eléctricos.	250	2.003	96	295	2.947	152	306	1.757	66

2.6 Comercio exterior por áreas económicas, secciones y capítulos (continúa)

Unidades: número de operaciones, miles de euros, toneladas.

Importaciones. Áreas económicas, secciones y capítulos	2009			2010			2011		
	Nº Oper.	Valor	Peso	Nº Oper.	Valor	Peso	Nº Oper.	Valor	Peso
XVII	33	379	824	74	634	8.576	53	394	3.874
87. Vehículos automóviles, tractores, velocipedos y otros.	32	299	70	72	634	128	52	394	94
89. Barcos y demás artefactos flotantes.	1	80	754	2	0	8.448	1	0	3.780
XVIII	22	48	2	16	16	0	36	48	3
90. Instrumentos y aparatos de óptica, fotografía, medida.	12	38	1	12	14	0	35	47	3
91. Aparatos de relojería y sus partes.	10	10	0	4	2	0	0	0	0
92. Instrumentos musicales, sus partes y accesorios.	0	0	0	0	0	0	1	2	0
XX	107	81	16	95	136	30	86	119	25
94. Muebles, todo tipo.	38	35	12	35	100	27	43	79	22
95. Juguetes, juegos y artículos para recreo.	37	10	1	34	6	0	30	12	1
96. Manufacturas diversas.	32	36	4	26	30	3	13	28	2
XXI	1	0	0	120	14	0	112	11	1
99. Posiciones de reagrupamiento.	1	0	0	120	14	0	112	11	1





27

Comercio exterior para países de la Unión Europea por secciones

2.7 Comercio exterior con países de la UE 28 por secciones (continúa)

Unidades: número de operaciones, miles de euros, toneladas.

Exportaciones. Países Unión Europea 28	2009										
	I	II	III	IV	V	VI	VII	VIII	IX	X	XI
Austria	18	0	0	152	39	76	3.211	0	0	21	195
Bélgica	36	0	0	2.084	210	1.297	7.152	36	0	150	125
Bulgaria	421	0	0	218	0	16	2	30	0	1	155
Chipre	0	0	0	515	1	4	4	0	0	0	0
Croacia	97	0	0	158	0	16	45	12	0	0	22
Dinamarca	163	0	0	71	259	3	2.036	0	0	0	422
Eslovenia	23	0	0	48	0	45	976	78	0	0	8
Estonia	0	0	0	0	0	0	166	0	0	0	51
Finlandia	0	0	0	0	0	16	3.120	23	0	0	181
Francia-Incluido Mónaco y los departamen	21.695	53	0	54.317	4.894	14.434	35.813	360	2.280	24.540	3.931
Grecia	240	0	0	1.178	0	30	375	179	0	9	380
Hungría	0	0	0	16	7	253	1.594	79	0	0	26
Irlanda	0	0	0	712	949	1.084	3.583	14	0	2	88
Italia	4.577	153	437	23.156	1.089	5.580	7.699	30	0	246	3.972
Letonia	0	0	0	0	0	10	208	68	0	0	0
Lituania	152	0	0	0	0	8	73	54	0	0	42
Luxemburgo	0	0	0	0	0	0	16	0	0	0	2
Malta	0	0	0	364	0	2	39	66	0	0	0
Países Bajos	58	0	0	1.969	181	2.942	8.318	0	0	433	133
Polonia	120	0	0	691	33	969	4.594	51	0	164	1.371
Portugal	5.626	75	0	15.255	1.334	9.535	12.107	546	42	3.223	2.109
Reino Unido	1.655	0	0	16.044	10.539	6.722	10.706	111	0	8.683	1.975
Rep. Eslovaca	0	0	0	3	0	430	401	43	0	0	134
República Checa	1.328	0	0	794	0	145	1.542	40	0	0	9
República Federal Alemana	27	0	0	2.715	216	8.524	29.348	236	0	29	5.261
Rumania	1.906	0	0	524	0	346	163	8	0	65	367
Suecia	0	0	0	63	9	619	4.303	0	0	0	6
TOTAL	38.142	281	437	121.049	19.759	53.105	137.593	2.063	2.322	37.567	20.965

Exportaciones. Países Unión Europea 28	2009										
	XII	XIII	XIV	XV	XVI	XVII	XVIII	XIX	XX	XXI	
Austria	0	0	0	377	1.900	606	0	0	25	1	
Bélgica	15	24	0	16.554	8.756	2.587	0	0	86	2.799	
Bulgaria	0	10	0	686	856	77	0	0	9	4	
Chipre	0	30	0	27	24	0	0	0	35	0	
Croacia	0	48	0	834	975	65	0	0	0	0	
Dinamarca	40	26	0	1.731	2.745	204	0	0	20	225	
Eslovenia	7	2	0	203	9	113	0	0	34	92	
Estonia	0	6	0	393	15	0	0	0	3	19	
Finlandia	0	38	0	815	10.479	0	0	0	198	0	
Francia-Incluido Mónaco y los departamen	214	697	1	54.812	39.861	70.495	111	0	1.366	14.948	
Grecia	4	246	0	3.396	3.653	1.491	0	0	173	201	
Hungría	4	9	0	6.685	2.639	258	0	0	3	559	
Irlanda	0	23	0	3.119	152	64	0	0	5	498	
Italia	1.329	45	0	50.669	38.473	4.969	0	0	386	5.599	
Letonia	1	6	0	162	404	22	0	0	3	0	
Lituania	1	0	0	81	36	40	0	0	34	18	
Luxemburgo	36	0	0	261	3.319	0	0	0	9	0	
Malta	5	48	0	7	83	13	0	0	23	784	
Países Bajos	29	61	0	8.811	14.031	576	0	0	210	995	
Polonia	122	30	0	12.118	8.099	3.390	1	0	20	227	
Portugal	128	592	0	46.124	13.734	16.209	5	0	587	607	
Reino Unido	321	426	0	33.079	22.632	15.266	163	158	480	2.536	
Rep. Eslovaca	5	0	0	572	448	21	0	0	18	170	
República Checa	3	23	0	1.079	12.766	2.378	0	0	11	145	
República Federal Alemana	201	190	0	79.320	139.578	6.612	1	0	729	3.624	
Rumania	0	2	0	3.990	6.737	424	0	0	132	0	
Suecia	0	11	0	14.687	9.679	414	0	0	4	300	
TOTAL	2.465	2.594	1	340.590	342.084	126.294	281	158	4.606	34.352	

2.7 Comercio exterior con países de la UE 28 por secciones (continúa)

Unidades: número de operaciones, miles de euros, toneladas.

Importaciones. Países Unión Europea 28	2009										
	I	II	III	IV	V	VI	VII	VIII	IX	X	XI
Austria	0	0	0	0	1	742	1.871	2	509	1.874	1.806
Bélgica	121	56	260	4.163	3.648	7.378	10.581	13	399	364	2.064
Bulgaria	0	0	0	0	0	379	0	0	0	0	16
Chipre	0	0	0	0	0	0	0	0	0	0	0
Croacia	1.702	0	0	84	0	0	0	1	0	0	0
Dinamarca	1.937	1.907	156	1.687	0	146	1.124	0	48	2	114
Eslovenia	3	0	0	0	0	0	233	0	16	283	1
Estonia	0	0	0	252	0	24	0	0	825	0	0
Finlandia	0	0	0	0	55	401	269	0	6.014	90.405	3
Francia-Incluido Mónaco y los departamentos	6.306	16.721	2	19.805	15.465	23.210	8.949	300	5.397	2.741	3.249
Grecia	93	2.965	0	0	0	0	0	0	0	0	375
Hungría	0	0	0	320	0	62	139	0	0	0	16
Irlanda	1.286	0	0	0	9.071	3.574	2	0	0	3	7
Italia	13.151	723	1.091	1.503	47	14.742	5.092	287	17	135	6.578
Letonia	48	0	0	0	0	0	0	0	445	0	0
Lituania	341	0	0	0	12	780	0	0	0	0	11
Luxemburgo	0	0	0	0	0	0	12	0	0	0	0
Malta	0	0	0	0	0	0	0	0	0	0	0
Países Bajos	7.609	1.535	359	12.472	473	12.593	10.267	21	59	1.135	5.139
Polonia	1.821	795	0	1.036	0	0	7.797	0	118	0	104
Portugal	3.339	6	0	4.975	154	4.582	1.772	3	184	564	1.373
Reino Unido	3.563	3.899	0	5.479	2.273	3.260	2.749	1	0	1.410	1.458
Rep. Eslovaca	0	0	0	0	0	0	0	0	21	14	0
República Checa	67	0	0	0	0	177	6.193	0	0	0	151
República Federal Alemana	3.703	3.363	0	4.003	661	23.535	8.469	48	3.490	11.148	423
Rumania	0	7.841	0	0	0	149	0	1	0	0	36
Suecia	688	584	1	0	0	274	1.215	0	5.545	1.763	0
TOTAL	45.778	40.395	1.870	55.777	31.860	96.008	66.734	676	23.086	111.842	22.922

Importaciones. Países Unión Europea 28	2009										
	XII	XIII	XIV	XV	XVI	XVII	XVIII	XIX	XX	XXI	
Austria	3	201	0	3.150	1.959	350	67	0	706	0	
Bélgica	13	50	3	6.430	7.052	3.580	19	0	67	5.015	
Bulgaria	0	0	0	0	7	0	0	0	0	0	
Chipre	0	0	0	0	286	0	0	0	0	0	
Croacia	0	0	0	0	0	0	0	0	2	0	
Dinamarca	6	5	1	5.735	990	0	6	0	12	0	
Eslovenia	0	474	0	0	626	10	1	0	0	0	
Estonia	0	0	0	0	0	0	0	0	0	0	
Finlandia	0	2	0	5.563	3.356	0	1	0	0	0	
Francia-Incluido Mónaco y los departamentos	177	1.835	22	51.417	36.147	6.589	5.024	0	1.249	2.692	
Grecia	0	10	10	0	1	0	0	0	0	0	
Hungría	0	12	0	96	1.059	1.098	0	0	0	0	
Irlanda	0	2	0	1.827	396	0	7	0	0	0	
Italia	1.507	1.390	2.476	22.543	24.655	1.421	315	0	876	18	
Letonia	0	0	0	5.939	0	0	0	0	0	0	
Lituania	0	0	0	233	0	0	0	0	0	0	
Luxemburgo	0	6	0	259	0	177	8	0	0	0	
Malta	0	0	0	0	1	0	0	0	0	0	
Países Bajos	145	32	8	11.983	8.765	392	1.687	0	159	83	
Polonia	0	104	0	848	556	439	9	0	6	0	
Portugal	9	2.129	0	3.099	6.184	376	20	0	767	1.022	
Reino Unido	285	217	1	34.016	16.813	84.596	169	0	48	965	
Rep. Eslovaca	0	0	0	0	388	3	0	0	0	0	
República Checa	0	24	0	87	162	284	1	0	0	0	
República Federal Alemana	5	3.585	17	55.614	46.599	18.912	2.049	0	379	1.243	
Rumania	1	0	0	160	486	408	0	0	15	0	
Suecia	0	0	0	4.844	1.170	7	27	0	0	0	
TOTAL	2.151	10.079	2.538	213.846	157.659	118.642	9.409	0	4.285	11.039	

2.7 Comercio exterior con países de la UE 28 por secciones (continúa)

Unidades: número de operaciones, miles de euros, toneladas.

Exportaciones. Países Unión Europea 28	2010										
	I	II	III	IV	V	VI	VII	VIII	IX	X	XI
Austria	6	0	0	507	13	96	4.677	0	0	0	154
Bélgica	488	0	0	2.309	482	2.901	8.743	30	0	17	89
Bulgaria	440	0	0	333	6	47	3	52	0	0	738
Chipre	0	0	0	1.424	1	1	3	0	0	0	0
Croacia	40	0	0	185	0	24	0	22	0	0	43
Dinamarca	4	0	0	2	19	0	2.770	0	0	0	484
Eslovenia	316	0	0	81	0	41	1.544	93	0	0	1
Estonia	0	0	0	23	0	0	4	0	0	0	29
Finlandia	0	0	0	0	0	34	4.966	31	0	0	388
Francia-Incluido Mónaco y los departamen	24.040	0	0	83.870	5.369	15.905	47.613	639	6.032	14.689	4.050
Grecia	463	0	0	2.853	0	509	296	242	0	0	196
Hungría	0	0	0	17	9	19	3.241	98	0	2	234
Irlanda	16	0	0	387	331	1.334	5.537	35	0	0	54
Italia	5.490	102	127	25.610	1.313	4.924	15.826	31	0	60	5.566
Letonia	0	0	0	0	0	12	157	90	0	0	69
Lituania	157	0	0	32	0	12	359	49	0	0	41
Luxemburgo	0	0	0	188	0	0	0	1	0	0	2
Malta	1	0	0	373	0	2	54	64	0	0	0
Países Bajos	1.416	0	0	3.299	1.491	3.085	12.124	9	0	499	193
Polonia	244	0	0	827	72	502	4.686	13	0	44	1.663
Portugal	5.859	14	0	15.630	1.228	8.982	15.460	651	0	875	2.766
Reino Unido	1.353	0	0	28.956	8.132	7.483	14.099	458	0	9.736	3.516
Rep. Eslovaca	4	0	0	44	0	373	466	37	0	0	77
República Checa	837	0	0	1.552	9	257	3.664	96	0	0	31
República Federal Alemana	101	0	0	4.606	241	8.620	39.572	41	0	61	6.490
Rumania	2.349	0	0	454	0	89	68	10	0	3	432
Suecia	2	0	0	167	9	747	7.268	0	0	0	0
TOTAL	43.626	116	127	173.727	18.725	55.999	193.200	2.793	6.033	25.986	27.305

Exportaciones. Países Unión Europea 28	2010										
	XII	XIII	XIV	XV	XVI	XVII	XVIII	XIX	XX	XXI	
Austria	0	0	0	1.115	4.069	866	0	0	9	93	
Bélgica	3	29	0	19.354	9.996	2.784	0	0	82	4.124	
Bulgaria	0	9	0	817	509	19	0	0	9	0	
Chipre	0	55	0	53	56	0	0	0	40	0	
Croacia	0	6	0	166	1.249	77	0	0	13	0	
Dinamarca	81	12	0	2.222	779	301	0	0	6	1	
Eslovenia	4	3	0	658	323	100	0	0	32	162	
Estonia	0	16	0	237	60	14	0	0	4	8	
Finlandia	36	34	0	1.863	8.104	0	0	0	207	3	
Francia-Incluido Mónaco y los departamen	614	410	1	67.267	46.016	73.986	334	0	2.078	17.233	
Grecia	1	116	0	4.737	2.671	707	0	0	260	153	
Hungría	1	7	0	5.260	4.833	303	0	0	1	802	
Irlanda	0	8	0	2.472	158	88	0	0	0	0	
Italia	463	10	0	81.713	35.653	4.375	0	0	445	7.146	
Letonia	1	9	0	72	1	17	0	0	5	0	
Lituania	0	7	0	28	2.759	19	0	0	33	21	
Luxemburgo	0	2	0	396	1.670	0	0	0	6	0	
Malta	0	32	0	15	98	22	0	0	13	535	
Países Bajos	1	207	0	10.586	11.092	1.481	0	0	145	3.965	
Polonia	33	17	0	15.109	10.421	9.961	8	0	56	171	
Portugal	186	657	0	35.165	20.014	26.787	15	0	500	1.976	
Reino Unido	2.590	358	2	34.617	34.029	22.663	573	211	1.078	9.206	
Rep. Eslovaca	4	0	0	810	228	88	0	0	7	325	
República Checa	1	21	0	1.571	14.911	2.632	0	0	15	262	
República Federal Alemana	162	3.732	0	126.365	172.677	9.332	27	0	1.077	4.085	
Rumania	3	3	0	6.155	2.264	392	0	0	117	4	
Suecia	0	15	0	10.323	10.345	496	0	0	14	114	
TOTAL	4.182	5.776	3	429.144	394.985	157.511	956	211	6.253	50.392	

2.7 Comercio exterior con países de la UE 28 por secciones (continúa)

Unidades: número de operaciones, miles de euros, toneladas.

Importaciones. Países Unión Europea 28	2010										
	I	II	III	IV	V	VI	VII	VIII	IX	X	XI
Austria	47	0	0	0	1	498	2.120	1	1.210	2.899	2.785
Bélgica	240	37	301	4.119	933	20.139	12.149	10	522	145	2.315
Bulgaria	0	0	0	0	0	0	0	0	0	0	27
Chipre	0	0	0	0	0	0	0	0	0	0	4
Croacia	997	0	0	27	0	0	0	0	18	0	0
Dinamarca	3.783	4	299	557	0	203	57	8	39	11	117
Eslovenia	0	0	0	0	0	0	2.009	0	17	826	1
Estonia	0	0	0	0	14	0	0	0	489	0	0
Finlandia	0	0	0	0	40	119	378	0	449	98.617	0
Francia-Incluido Mónaco y los departamen	5.835	10.065	1	25.297	2.012	28.722	10.181	377	7.750	2.249	3.215
Grecia	61	1.514	0	0	0	2.319	0	0	0	0	437
Hungría	0	0	0	0	0	359	158	0	5	0	1
Irlanda	1.341	0	0	0	10.096	9.318	2	0	0	19	3
Italia	12.278	2.017	628	1.313	128	19.827	5.122	323	582	255	7.003
Letonia	365	1.332	0	0	0	0	0	0	174	0	0
Lituania	652	1.213	1	26	16	22	14	0	0	2	8
Luxemburgo	0	0	0	0	0	0	1	0	31	0	1
Malta	0	0	0	0	0	2	0	0	0	0	1
Países Bajos	9.416	1.552	116	15.481	536	13.037	14.314	26	6	1.142	4.689
Polonia	902	925	0	1.824	0	50	10.976	0	174	0	111
Portugal	5.480	0	20	4.577	613	6.469	1.899	36	728	716	2.610
Reino Unido	3.813	1.183	0	3.874	6.041	1.910	4.186	1	20	1.724	1.130
Rep. Eslovaca	0	0	0	0	0	0	6	0	0	0	0
República Checa	68	0	0	10	0	93	9.777	0	0	0	47
República Federal Alemana	2.407	5.194	1	3.488	1.410	25.775	11.387	49	3.222	9.524	878
Rumania	201	0	0	0	0	0	0	2	52	0	18
Suecia	1.029	0	0	0	0	307	3.034	0	6.972	407	0
TOTAL	48.915	25.037	1.367	60.593	21.839	129.168	87.770	833	22.459	118.535	25.400

Importaciones. Países Unión Europea 28	2010									
	XII	XIII	XIV	XV	XVI	XVII	XVIII	XX	XXI	
Austria	2	539	0	3.565	693	434	56	445	6	
Bélgica	28	387	2	4.052	25.052	3.382	18	105	6.615	
Bulgaria	0	0	0	0	31	0	0	0	0	
Chipre	0	0	0	0	241	0	0	0	0	
Croacia	0	0	0	13	0	0	0	0	0	
Dinamarca	2	11	0	7.811	666	49	15	0	0	
Eslovenia	0	439	0	8	435	0	2	0	0	
Estonia	0	0	0	0	0	0	0	0	0	
Finlandia	0	3	0	485	2.743	1	1	1	0	
Francia-Incluido Mónaco y los departamen	254	4.114	39	35.531	34.110	17.747	5.659	1.136	3.196	
Grecia	0	0	40	0	0	0	0	0	0	
Hungría	0	0	0	24	8.208	1.402	95	0	0	
Irlanda	0	0	0	2.443	116	0	19	0	0	
Italia	1.458	3.182	2.376	22.500	26.485	1.820	561	825	49	
Letonia	0	0	0	14.685	5	0	0	0	0	
Lituania	1	0	0	0	65	0	0	0	0	
Luxemburgo	0	3	0	22.756	16	104	5	0	0	
Malta	0	0	0	0	0	0	0	0	0	
Países Bajos	124	89	0	15.704	6.732	260	862	140	721	
Polonia	0	118	0	1.328	2.239	1.840	11	16	0	
Portugal	2	2.438	0	9.053	3.800	505	30	701	1.220	
Reino Unido	450	311	23	83.288	22.918	138.858	41	64	1.316	
Rep. Eslovaca	0	1	0	25	419	34	0	0	0	
República Checa	0	21	0	1.154	874	572	20	68	0	
República Federal Alemana	5	5.532	145	69.303	63.650	21.814	2.104	167	191	
Rumania	6	0	0	339	494	1	1	0	0	
Suecia	1	0	0	8.450	1.221	174	36	0	0	
TOTAL	2.332	17.190	2.625	302.517	201.214	188.998	9.535	3.669	13.315	

2.7 Comercio exterior con países de la UE 28 por secciones (continúa)

Unidades: número de operaciones, miles de euros, toneladas.

Exportaciones. Países Unión Europea 28	2011										
	I	II	III	IV	V	VI	VII	VIII	IX	X	XI
Austria	5	0	0	564	10	0	5.578	8	0	59	255
Bélgica	151	0	0	2.803	218	1.348	10.652	37	7	30	91
Bulgaria	575	0	0	243	0	0	50	51	0	0	1.097
Chipre	0	1.353	0	1.946	0	11	6	0	0	0	0
Croacia	164	0	0	931	0	14	135	40	0	0	48
Dinamarca	159	1	0	9	19	0	5.123	0	8	0	31
Eslovenia	0	0	0	99	0	14	1.457	105	3	0	4
Estonia	0	0	0	130	0	0	14	0	0	0	110
Finlandia	0	0	0	0	0	38	4.790	10	0	0	212
Francia-Incluido Mónaco y los departamen	22.403	824	163	82.162	6.420	16.987	54.816	535	9.623	16.085	4.431
Grecia	521	0	0	3.516	0	328	207	192	0	1	67
Hungría	0	0	0	121	12	250	1.932	149	0	3	97
Irlanda	0	0	0	31	202	789	4.853	12	0	0	45
Italia	3.931	101	189	28.132	1.499	6.102	13.596	41	143	69	10.250
Letonia	0	0	0	0	0	6	47	95	0	0	136
Lituania	90	0	0	26	0	9	184	71	0	0	24
Luxemburgo	0	434	0	239	0	0	0	0	2	0	1
Malta	0	0	0	417	0	1	21	42	0	0	0
Países Bajos	500	0	0	2.450	280	1.926	13.204	124	0	8	369
Polonia	23	0	0	756	153	2.187	5.628	108	1	0	658
Portugal	11.568	1.000	27	16.486	1.047	13.909	22.913	547	1	1.277	3.231
Reino Unido	3.723	0	0	26.144	8.267	7.256	14.727	91	1	7.192	823
Rep. Eslovaca	5	0	0	208	0	221	150	29	0	0	58
República Checa	316	0	0	1.202	0	79	4.786	108	0	0	27
República Federal Alemana	69	1.681	0	5.134	300	6.084	46.997	50	70	350	8.599
Rumania	811	0	0	622	40	49	140	20	0	0	1.686
Suecia	0	0	0	166	13	1.118	9.404	1	0	0	58
TOTAL	45.013	5.394	379	174.536	18.480	58.728	221.410	2.466	9.857	25.075	32.407


Exportaciones. Países Unión Europea 28	2011										
	XII	XIII	XIV	XV	XVI	XVII	XVIII	XIX	XX	XXI	
Austria	0	0	0	2.342	11.014	761	0	0	9	93	
Bélgica	2	32	0	26.814	24.492	2.880	1	0	93	4.443	
Bulgaria	0	7	0	1.533	844	17	0	0	13	53	
Chipre	0	28	0	45	120	0	0	0	2	252	
Croacia	0	37	0	295	1.182	22	0	0	27	0	
Dinamarca	0	12	0	2.042	1.176	231	0	0	13	1	
Eslovenia	10	1	0	748	4.594	105	0	0	34	495	
Estonia	0	15	0	216	72	15	0	0	8	1.126	
Finlandia	0	40	0	1.319	12.678	0	0	0	235	26	
Francia-Incluido Mónaco y los departamen	239	832	0	83.162	61.517	64.677	669	0	2.016	19.752	
Grecia	0	74	0	3.455	1.679	466	0	0	1.031	469	
Hungría	0	3	0	7.205	8.940	248	0	0	4	453	
Irlanda	0	2	0	2.227	160	111	0	0	2	522	
Italia	888	31	0	141.993	30.391	4.661	0	0	886	8.236	
Letonia	0	12	0	18	0	15	0	0	7	10	
Lituania	0	4	0	31	106	7	0	0	31	52	
Luxemburgo	0	6	0	839	256	0	0	0	11	0	
Malta	0	4	0	12	225	15	0	0	8	680	
Países Bajos	134	71	0	15.168	12.897	2.591	3	0	136	9.911	
Polonia	18	18	0	21.771	13.219	13.158	27	0	157	210	
Portugal	214	768	0	31.666	22.127	22.353	23	0	424	2.496	
Reino Unido	894	474	0	43.516	48.949	24.160	186	205	602	13.338	
Rep. Eslovaca	6	0	0	1.225	193	132	0	0	8	186	
República Checa	2	30	0	2.190	24.738	3.208	0	0	16	251	
República Federal Alemana	367	7.618	0	179.111	207.224	8.222	30	0	1.389	6.412	
Rumania	0	3	0	5.746	1.667	315	0	0	159	578	
Suecia	14	7	0	5.895	35.198	591	0	0	3	24	
TOTAL	2.788	10.128	0	580.585	525.657	148.960	938	205	7.325	70.069	

2.7 Comercio exterior con países de la UE 28 por secciones (conclusión)

Unidades: número de operaciones, miles de euros, toneladas.

Importaciones. Países Unión Europea 28	2011										
	I	II	III	IV	V	VI	VII	VIII	IX	X	XI
Austria	92	25	0	0	0	771	2.700	1	1.531	3.481	1.723
Bélgica	141	62	605	4.983	6.620	28.309	14.530	11	410	78	3.606
Bulgaria	0	0	0	0	0	0	0	0	0	0	14
Chipre	0	0	0	0	0	1	0	0	0	0	10
Croacia	703	0	0	15	0	0	0	0	0	0	0
Dinamarca	2.295	0	391	193	0	279	28	0	0	6	63
Eslovenia	0	0	0	0	0	0	2.923	0	22	896	5
Estonia	0	0	0	0	19	0	0	0	578	0	0
Finlandia	116	0	0	0	33	185	533	0	449	103.373	6
Francia-Incluido Mónaco y los departamentos	23.835	13.638	2	17.552	2.951	30.428	12.536	320	10.922	3.163	2.571
Grecia	24	1.227	0	0	0	2.123	0	2	0	0	1.190
Hungría	0	0	0	17	0	1.235	222	0	0	2	5
Irlanda	1.422	0	0	0	4.557	9.224	43	0	0	20	5
Italia	9.294	1.998	1.082	1.184	62	15.923	4.841	212	110	230	8.531
Letonia	0	0	0	0	0	0	0	0	124	0	0
Lituania	603	887	0	147	12	2.292	310	0	0	15	22
Luxemburgo	0	0	0	0	0	0	0	0	0	0	0
Malta	0	0	0	0	0	0	0	0	0	0	0
Países Bajos	11.772	1.085	6	8.978	19	10.871	15.110	45	14	1.024	4.353
Polonia	412	0	0	3.104	0	157	12.461	0	181	43	59
Portugal	9.197	224	11	4.590	328	4.909	2.244	5	613	683	2.949
Reino Unido	3.621	888	0	849	14.170	10.876	12.493	4	0	597	1.013
Rep. Eslovaca	0	0	0	0	0	0	0	0	0	0	0
República Checa	0	0	0	0	0	526	15.889	1	0	0	102
República Federal Alemana	5.501	3.861	22	4.525	549	27.142	15.831	70	3.643	9.835	1.249
Rumania	0	0	0	0	0	136	0	0	0	0	8
Suecia	705	0	0	0	1	251	1.916	0	4.114	1.006	10
TOTAL	69.734	23.895	2.119	46.137	29.321	145.638	114.611	671	22.711	124.450	27.494

Importaciones. Países Unión Europea 28	2011										
	XII	XIII	XIV	XV	XVI	XVII	XVIII	XIX	XX	XXI	
Austria	2	657	0	3.974	1.713	660	44	0	1	0	
Bélgica	345	12	4	3.279	23.613	2.385	22	0	39	6.876	
Bulgaria	0	0	0	0	84	0	0	0	0	0	
Chipre	0	0	0	0	0	0	0	0	0	0	
Croacia	0	0	0	0	91	0	0	0	0	0	
Dinamarca	1	0	0	4.418	2.273	621	9	0	3	0	
Eslovenia	0	391	0	89	130	0	0	0	1	0	
Estonia	0	0	0	3.653	0	0	0	0	0	108	
Finlandia	0	0	0	31	498	231	0	0	0	0	
Francia-Incluido Mónaco y los departamentos	368	2.264	20	31.539	37.374	21.890	7.818	0	1.270	3.529	
Grecia	0	0	13	0	1	0	0	0	44	0	
Hungría	0	0	0	30	4.399	1.849	2	0	0	50	
Irlanda	0	0	0	7.563	1.031	0	4	0	0	0	
Italia	1.374	4.094	1.987	22.500	30.855	2.918	2.919	0	687	108	
Letonia	0	0	0	18.761	0	0	0	0	0	0	
Lituania	0	0	0	2.699	27	0	0	0	0	0	
Luxemburgo	0	1	0	22.618	36	0	4	0	0	0	
Malta	0	0	0	0	0	0	0	0	0	0	
Países Bajos	333	50	12	16.036	8.281	286	2.907	0	380	880	
Polonia	0	153	0	6.377	1.655	3.866	4	0	55	1	
Portugal	2	2.174	1	22.743	1.701	398	11	0	718	3.017	
Reino Unido	174	507	30	93.674	24.078	83.600	101	0	77	3.771	
Rep. Eslovaca	0	0	0	0	586	1	0	0	0	0	
República Checa	0	12	0	288	3.094	659	12	0	4	0	
República Federal Alemana	1	4.461	68	49.549	107.624	15.931	1.937	1	615	1.235	
Rumania	6	0	0	651	55	1	1	0	78	0	
Suecia	0	1	0	10.738	2.995	162	51	0	7	0	
TOTAL	2.606	14.780	2.135	321.209	252.194	135.459	15.847	1	3.978	19.574	





28

Comercio exterior por aduana

2.8 Comercio exterior por aduana (continúa)


Unidades: número de operaciones, miles de euros, toneladas.

Exportaciones. Aduana	2009			2010			2011		
	Nº Oper.	Valor	Peso	Nº Oper.	Valor	Peso	Nº Oper.	Valor	Peso
ÁLAVA	802	68.822	31.268	972	81.271	44.579	1.210	71.979	42.354
ALICANTE	2	15	1	18	117	53	9	63	6
ALMERÍA	257	1.981	453	487	9.554	10.293	535	12.391	11.031
BARCELONA	2.421	157.194	144.290	2.763	200.907	183.848	2.787	211.387	183.888
BURGOS	0	0	0	0	0	0	1	1	0
CÁDIZ	1.358	16.592	3.519	1.579	19.891	4.057	1.661	27.026	4.288
CASTELLÓN	10	1.598	531	31	328	173	58	325	105
GIJÓN	0	0	0	0	0	0	4	128	13
GIRONA	653	9.333	1.409	814	15.170	1.951	1.102	22.877	3.011
GUADALAJARA	0	0	0	1	0	0	0	0	0
GUIPÚZCOA	1.503	37.860	11.531	1.558	45.580	10.578	1.492	42.172	9.676
HUELVA	0	0	0	0	0	0	3	34	2
LA CORUÑA	1	1	0	7	45	47	4	19	1
LLEIDA	965	3.644	3.546	905	1.145	384	1.125	1.710	618
LUGO	0	0	0	1	1	0	0	0	0
MADRID	6.705	421.566	129.628	7.351	546.148	152.463	9.975	660.093	167.380
MÁLAGA	0	0	0	5	10.860	928	4	26	3
MURCIA	1	0	0	21	67	5	48	154	13
NAVARRA	4.786	17.765	1.439	12.722	29.961	2.374	25.172	64.943	4.768
OURENSE	1	0	0	0	0	0	0	0	0
OVIEDO	78	4.653	2.393	93	3.747	2.472	81	3.626	2.288
PONTEVEDRA	27	1.786	580	38	1.123	419	27	739	374
SANTANDER	45.418	785.901	1.160.733	45.898	935.720	1.285.755	46.186	1.165.284	1.534.707
SEVILLA	1	8	1	0	0	0	4	71	50
TARRAGONA	16	1.012	330	8	170	55	21	1.254	185
VALENCIA	713	18.361	3.042	782	20.778	4.668	502	13.026	3.018
VIGO	4	36	44	7	68	16	2	71	11
VIZCAYA	6.971	284.148	954.368	8.161	360.711	368.119	7.360	377.713	374.859
ZARAGOZA	15	113	353	20	235	838	9	1.472	5.096
TOTAL	72.708	1.832.388	2.449.462	84.242	2.283.595	2.074.073	99.382	2.678.585	2.347.743

2.8 Comercio exterior por aduana (conclusión)

Unidades: número de operaciones, miles de euros, toneladas.


Importaciones. Aduana	2009			2010			2011		
	Nº Oper.	Valor	Peso	Nº Oper.	Valor	Peso	Nº Oper.	Valor	Peso
ÁLAVA	1.255	6.154	4.437	2.134	17.876	17.502	636	16.433	13.910
ALICANTE	4	4	0	9	39	134	5	28	2
ALMERÍA	176	4.008	276	20	1.189	98	3	78	5
BALEARES	0	0	0	1	2.335	73	0	0	0
BARCELONA	9.210	269.834	292.125	11.102	385.997	423.901	10.821	288.366	245.641
BURGOS	1	0	1	1	0	1	109	1.223	172
CÁDIZ	1.262	23.806	6.154	1.411	29.758	6.888	1.200	36.101	6.783
CARTAGENA	2	10	1	2	0	0	1	1	0
CASTELLÓN	5	373	690	7	124	179	309	2.781	1.894
GIJÓN	1	21	1	11	425	36	6	341	26
GIRONA	735	824	2.326	727	6.069	3.286	796	1.541	2.822
GUADALAJARA	15	4	1	1	0	0	1	2	0
GUIPÚZCOA	333	7.149	3.866	350	6.801	4.047	622	5.501	3.798
JAEN	1	0	0	0	0	0	0	0	0
LA CORUÑA	625	6.762	6.652	837	5.262	4.004	692	5.884	2.716
LA RIOJA	0	0	0	1	1	0	1	31	11
LAS PALMAS	3	6	3	4	6	1	1	1	0
LEÓN	2	30	181	4	117	578	63	155	8
LLEIDA	119	701	625	96	41	2	107	353	318
LUGO	24	1.009	6.035	23	1.051	5.601	26	1.459	7.735
MADRID	11.902	297.373	555.386	16.485	392.177	525.942	19.511	462.374	433.173
MÁLAGA	1.010	219	57	1.518	360	96	1.566	307	103
MURCIA	3	118	124	13	215	149	27	307	125
NAVARRA	1.559	18.999	2.058	1.174	20.083	2.204	837	23.432	5.661
OURENSE	4	89	111	0	0	0	0	0	0
OVIEDO	658	13.789	19.867	1.394	20.387	18.019	1.294	21.092	6.715
PONTEVEDRA	78	4.694	4.100	76	7.410	13.356	77	7.355	7.761
SALAMANCA	0	0	0	2	12	1	0	0	0
SANTA CRUZ DE TENERIFE	3	184	20	12	933	86	15	1.137	108
SANTANDER	39.730	643.423	1.342.109	44.464	825.044	1.752.366	44.155	900.137	1.739.912
SEGOVIA	8	2.851	20.049	0	0	0	0	0	0
SEVILLA	5	275	415	5	32	200	1	2	0
TARRAGONA	18	53	52	15	164	147	39	146	75
TOLEDO	2	43	24	5	55	8	6	51	40
VALENCIA	1.066	57.771	19.980	1.491	70.399	27.383	1.299	53.297	19.734
VALLADOLID	0	0	0	6	180	31	2	3	0
VIGO	1	0	0	488	616	180	274	180	29
VIZCAYA	6.149	142.629	101.625	6.644	157.754	88.905	5.016	155.794	60.232
ZAMORA	16	96	51	12	89	49	16	110	50
ZARAGOZA	34	7.648	36.302	153	4.816	27.457	105	4.072	18.306
TOTAL	76.019	1.510.952	2.425.703	90.698	1.957.819	2.922.910	89.639	1.990.075	2.577.865






3. RESULTADOS MENSUALES 2009-2013

- 3.1 Comercio exterior e indicadores
- 3.2 Comercio exterior por secciones
- 3.3 Comercio exterior por destino económico de los bienes
- 3.4 Comercio exterior por zonas geográficas
- 3.5 Comercio exterior por áreas económicas





3.1 Comercio exterior e indicadores

3.1 Comercio exterior e indicadores

Unidades: miles de euros y %

Año / mes	Exportaciones			Importaciones			Indicadores	
	Valor	% Var. Mensual	% Var. Anual	Valor	% Var. Mensual	% Var. Anual	Saldo	Tasa de cobertura (%)
2009	1.832.388	-	-23,77	1.510.952	-	-42,77	321.437	121,27
Enero	121.069	-11,08	-29,63	97.997	-26,91	-53,87	23.073	123,54
Febrero	150.097	23,98	-20,34	121.273	23,75	-59,12	28.824	123,77
Marzo	166.073	10,64	-11,35	113.441	-6,46	-56,68	52.631	146,40
Abril	165.448	-0,38	-21,71	105.395	-7,09	-62,62	60.052	156,98
Mayo	145.411	-12,11	-36,94	104.251	-1,09	-54,13	41.160	139,48
Junio	158.658	9,11	-19,60	113.805	9,16	-54,03	44.853	139,41
Julio	167.771	5,74	-42,30	132.450	16,38	-40,41	35.322	126,67
Agosto	130.516	-22,21	-26,11	136.324	2,93	-21,45	-5.808	95,74
Septiembre	166.494	27,57	-24,31	144.674	6,13	-33,75	21.820	115,08
Octubre	169.536	1,83	-22,37	152.591	5,47	-21,43	16.945	111,10
Noviembre	156.007	-7,98	-10,74	137.056	-10,18	-19,42	18.951	113,83
Diciembre	135.307	-13,27	-0,63	151.693	10,68	13,14	-16.386	89,20
2010	2.283.595	-	24,62	1.957.819	-	29,58	325.776	116,64
Enero	145.127	7,26	19,87	139.453	-8,07	42,30	5.674	104,07
Febrero	161.397	11,21	7,53	149.603	7,28	23,36	11.794	107,88
Marzo	199.578	23,66	20,17	163.406	9,23	44,04	36.172	122,14
Abril	190.777	-4,41	15,31	156.729	-4,09	48,71	34.048	121,72
Mayo	196.772	3,14	35,32	165.943	5,88	59,18	30.829	118,58
Junio	207.566	5,49	30,83	179.803	8,35	57,99	27.763	115,44
Julio	212.759	2,50	26,81	173.520	-3,49	31,01	39.239	122,61
Agosto	179.270	-15,74	37,35	159.596	-8,02	17,07	19.674	112,33
Septiembre	206.760	15,33	24,18	175.421	9,92	21,25	31.338	117,86
Octubre	211.325	2,21	24,65	153.758	-12,35	0,76	57.567	137,44
Noviembre	196.243	-7,14	25,79	167.588	8,99	22,28	28.656	117,10
Diciembre	176.022	-10,30	30,09	172.999	3,23	14,05	3.023	101,75
2011	2.678.585	-	17,30	1.990.075	-	1,65	688.510	134,60
Enero	199.171	13,15	37,24	169.355	-2,11	21,44	29.815	117,61
Febrero	220.801	10,86	36,81	140.227	-17,20	-6,27	80.574	157,46
Marzo	256.158	16,01	28,35	222.861	58,93	36,38	33.297	114,94
Abril	238.659	-6,83	25,10	151.313	-32,10	-3,46	87.346	157,73
Mayo	247.235	3,59	25,65	187.960	24,22	13,27	59.275	131,54
Junio	237.237	-4,04	14,29	177.942	-5,33	-1,04	59.295	133,32
Julio	201.768	-14,95	-5,17	155.978	-12,34	-10,11	45.790	129,36
Agosto	201.978	0,10	12,67	151.200	-3,06	-5,26	50.778	133,58
Septiembre	230.393	14,07	11,43	177.453	17,36	1,16	52.940	129,83
Octubre	230.918	0,23	9,27	173.070	-2,47	12,56	57.849	133,42
Noviembre	224.021	-2,99	14,15	147.946	-14,52	-11,72	76.076	151,42
Diciembre	190.245	-15,08	8,08	134.770	-8,91	-22,10	55.475	141,16
2012 (p)	2.701.184	-	0,84	1.734.942	-	-12,82	966.242	155,69
Enero (p)	202.031	6,20	1,44	169.160	25,52	-0,12	32.871	119,43
Febrero (p)	185.055	-8,40	-16,19	125.841	-25,61	-10,26	59.214	147,05
Marzo (p)	288.787	56,05	12,74	168.308	33,75	-24,48	120.479	171,58
Abril (p)	199.642	-30,87	-16,35	121.314	-27,92	-19,83	78.328	164,57
Mayo (p)	218.079	9,24	-11,79	148.918	22,75	-20,77	69.161	146,44
Junio (p)	319.505	46,51	34,68	152.016	2,08	-14,57	167.489	210,18
Julio (p)	201.683	-36,88	-0,04	139.817	-8,03	-10,36	61.867	144,25
Agosto (p)	209.989	4,12	3,97	145.280	3,91	-3,92	64.709	144,54
Septiembre (p)	210.530	0,26	-8,62	141.489	-2,61	-20,27	69.041	148,80
Octubre (p)	310.646	47,55	34,53	163.990	15,90	-5,25	146.656	189,43
Noviembre (p)	198.228	-36,19	-11,51	146.845	-10,45	-0,74	51.383	134,99
Diciembre (p)	157.008	-20,79	-17,47	111.963	-23,75	-16,92	45.045	140,23
2013 (p)	1.420.382	-	-	920.409	-	-	499.973	-
Enero (p)	186.897	19,04	-7,49	122.861	9,73	-27,37	64.036	152,12
Febrero (p)	202.564	8,38	9,46	113.268	-7,81	-9,99	89.296	178,84
Marzo (p)	241.708	19,32	-16,30	128.737	13,66	-23,51	112.971	187,75
Abril (p)	209.438	-13,35	4,91	129.096	0,28	6,41	80.342	162,23
Mayo (p)	202.719	-3,21	-7,04	140.707	8,99	-5,51	62.012	144,07
Junio (p)	198.479	-2,09	-37,88	160.568	14,11	5,63	37.911	123,61
Julio (p)	178.577	-10,03	-11,46	125.172	-22,04	-10,47	53.405	142,67

(p): Provisional

Saldo: Exportaciones-Importaciones

Tasa cobertura (%): Exportaciones/Importaciones*100



Comercio exterior por secciones

3.2 Comercio exterior por secciones (continúa)

Unidades: miles de euros

Exportaciones. Año/mes	I	II	III	IV	V	VI	VII	VIII	IX	X	XI
2009	42.660	487	437	133.793	39.527	90.694	176.501	2.402	2.372	53.868	52.397
Enero	2.718	46	45	7.570	4.743	8.337	9.418	143	218	4.700	2.613
Febrero	2.819	26	0	9.512	2.441	7.209	11.594	182	229	5.263	2.813
Marzo	3.772	36	29	11.141	5.311	5.742	18.073	205	150	3.489	4.429
Abril	4.904	50	62	9.610	2.929	5.093	19.778	301	170	5.398	4.806
Mayo	4.489	27	16	10.085	2.050	8.752	19.683	287	203	3.820	5.238
Junio	4.076	50	63	10.109	3.869	7.195	18.100	211	193	6.241	5.238
Julio	4.015	56	35	12.354	2.969	12.485	16.703	274	272	5.818	3.838
Agosto	3.069	32	35	11.607	2.394	3.829	15.010	143	106	3.220	2.239
Septiembre	3.553	77	52	13.689	3.828	10.774	14.570	174	211	4.361	4.429
Octubre	2.900	48	50	14.048	3.568	6.912	14.084	235	217	5.248	5.589
Noviembre	3.469	36	50	12.805	2.997	8.669	11.643	114	211	3.493	5.468
Diciembre	2.877	4	0	11.262	2.427	5.696	7.846	134	192	2.818	5.697
2010	52.523	9.338	134	187.489	34.549	78.133	255.847	3.713	6.178	49.251	67.070
Enero	3.138	89	17	10.659	2.244	5.686	14.149	172	185	4.193	3.726
Febrero	3.756	65	34	12.989	2.355	5.537	19.007	243	316	1.094	3.992
Marzo	4.561	430	32	15.624	2.014	7.729	20.531	306	321	4.622	6.552
Abril	3.769	597	0	13.031	2.250	5.169	30.123	390	256	3.037	6.027
Mayo	4.218	234	1	15.517	2.650	6.655	27.495	496	494	5.816	6.080
Junio	5.407	282	0	15.541	3.101	6.647	28.534	348	570	5.781	6.394
Julio	4.724	1.517	42	16.670	3.107	8.736	24.407	484	530	4.092	5.888
Agosto	3.890	2.678	0	14.384	4.237	4.870	21.037	352	813	3.589	2.482
Septiembre	5.328	949	0	16.383	3.491	7.942	18.715	218	787	5.428	6.877
Octubre	5.567	1.187	0	19.711	4.016	7.112	19.866	296	428	3.251	6.303
Noviembre	5.407	658	7	19.952	3.052	6.708	19.603	254	562	3.657	6.748
Diciembre	2.757	652	0	17.029	2.033	5.342	12.379	154	916	4.691	6.001
2011	57.920	17.906	397	189.909	36.352	80.019	294.827	2.996	9.975	29.454	83.413
Enero	4.062	2.574	0	13.805	3.267	5.119	21.473	266	721	3.513	5.663
Febrero	3.077	821	142	17.106	2.517	6.965	32.235	261	885	1.908	6.053
Marzo	3.918	1.392	63	17.159	2.081	5.800	35.219	432	1.075	4.246	8.687
Abril	3.322	1.226	26	13.031	2.787	6.913	30.030	311	948	1.710	8.765
Mayo	5.218	937	27	13.636	3.047	6.452	32.598	431	1.175	4.334	8.516
Junio	6.447	586	54	13.934	2.408	7.447	24.745	342	957	1.416	8.443
Julio	5.491	1.511	10	12.768	3.503	8.719	17.037	185	691	1.200	7.421
Agosto	6.235	2.837	1	17.218	2.752	5.787	19.683	279	589	1.123	2.158
Septiembre	5.571	2.217	44	18.167	5.461	6.523	21.943	223	700	1.583	7.807
Octubre	5.352	1.352	23	17.153	3.413	6.175	20.351	70	718	2.913	8.007
Noviembre	4.592	1.232	5	19.958	2.744	6.966	17.952	120	616	1.715	6.201
Diciembre	4.634	1.220	3	15.974	2.372	7.154	21.564	74	901	3.794	5.692
2012 (p)	58.485	18.296	302	197.874	37.605	101.756	323.616	2.684	7.830	25.626	92.956
Enero (p)	2.981	1.348	17	13.607	2.606	7.846	34.812	148	778	1.904	6.570
Febrero (p)	3.047	1.219	6	16.876	2.774	8.334	32.828	244	734	3.397	7.412
Marzo (p)	4.213	1.888	7	20.519	3.672	7.723	41.344	352	510	1.842	7.889
Abril (p)	5.379	2.051	17	12.249	3.101	6.798	29.646	277	504	2.231	7.808
Mayo (p)	4.135	1.914	4	16.486	3.126	12.377	26.396	369	579	2.737	10.397
Junio (p)	4.931	1.591	0	15.831	2.515	9.513	28.028	181	535	3.184	9.037
Julio (p)	5.080	2.610	5	16.474	3.942	7.419	24.565	226	622	1.544	9.232
Agosto (p)	5.174	2.036	0	17.410	4.050	8.275	27.291	238	748	1.568	2.650
Septiembre (p)	5.644	521	0	15.644	2.583	8.605	19.454	196	841	1.572	7.088
Octubre (p)	5.192	1.019	66	20.381	3.316	10.143	23.297	236	592	2.995	11.042
Noviembre (p)	7.858	1.521	88	18.376	3.671	8.400	18.208	126	775	1.440	8.015
Diciembre (p)	4.851	580	93	14.020	2.249	6.323	17.746	90	611	1.211	5.816
2013 (p)	34.995	9.524	592	104.875	24.012	105.602	209.741	2.365	4.037	11.248	53.258
Enero (p)	4.406	1.345	11	14.890	3.960	10.234	23.760	344	773	1.266	6.242
Febrero (p)	5.449	1.109	80	15.064	3.616	14.931	30.239	194	839	2.688	6.927
Marzo (p)	3.799	1.681	141	15.555	3.602	18.988	50.379	303	598	1.781	8.974
Abril (p)	4.434	1.064	46	15.191	3.137	14.822	32.662	271	466	1.451	7.606
Mayo (p)	6.084	733	89	13.381	3.714	16.972	28.027	364	445	1.498	10.003
Junio (p)	6.427	903	116	16.366	3.246	16.669	23.807	235	460	1.069	7.259
Julio (p)	4.396	2.689	110	14.429	2.737	12.986	20.867	653	456	1.496	6.246

(p): Provisional

3.2 Comercio exterior por secciones (continúa)

Unidades: miles de euros

Exportaciones. Año/mes	XII	XIII	XIV	XV	XVI	XVII	XVIII	XIX	XX	XXI
2009	3.954	4.862	62	528.373	443.725	193.576	2.696	165	7.100	52.737
Enero	250	565	8	28.301	33.968	13.843	182	14	470	2.920
Febrero	435	431	0	55.524	33.586	14.502	86	0	388	3.058
Marzo	547	481	35	48.579	32.637	25.656	62	14	673	5.010
Abril	450	537	0	48.770	36.165	16.698	265	37	375	9.051
Mayo	402	400	2	39.687	32.365	13.156	61	0	555	4.134
Junio	309	260	0	40.061	39.005	17.562	507	14	581	5.014
Julio	79	350	0	45.045	36.500	21.326	373	5	591	4.683
Agosto	109	287	0	44.179	35.087	6.169	33	0	464	2.504
Septiembre	454	325	0	51.181	38.686	14.886	200	47	560	4.435
Octubre	428	536	17	42.867	45.985	21.181	327	0	955	4.340
Noviembre	421	283	0	41.993	43.765	14.857	527	1	820	4.386
Diciembre	70	407	0	42.185	35.975	13.740	73	34	668	3.205
2010	5.779	7.509	156	660.601	525.610	226.413	3.526	263	9.219	100.292
Enero	138	254	0	41.446	34.551	14.457	238	0	498	9.287
Febrero	224	451	0	41.493	42.171	20.070	224	45	992	6.337
Marzo	247	345	94	54.179	49.935	20.968	217	28	968	9.875
Abril	714	564	3	58.339	44.332	14.418	361	14	819	6.564
Mayo	409	507	0	52.773	46.503	15.736	238	42	567	10.339
Junio	620	785	0	57.055	46.321	20.768	352	14	823	8.222
Julio	172	582	0	52.145	43.631	34.941	335	0	788	9.968
Agosto	910	748	42	68.073	32.982	12.640	46	14	581	4.902
Septiembre	182	1.832	14	60.429	44.850	22.072	143	0	706	10.415
Octubre	695	454	2	71.141	45.441	17.044	414	0	821	7.576
Noviembre	996	433	0	45.844	54.472	18.389	475	34	833	8.161
Diciembre	474	555	0	57.683	40.421	14.911	483	72	824	8.646
2011	4.523	12.808	42	832.605	674.461	212.838	2.002	353	10.407	125.378
Enero	195	705	0	58.853	43.676	21.647	116	16	714	12.788
Febrero	307	987	1	67.106	50.700	16.104	132	32	756	12.709
Marzo	398	546	0	79.220	57.704	24.136	295	25	1.035	12.729
Abril	839	955	0	66.645	73.934	16.835	266	51	860	9.206
Mayo	567	1.177	0	73.972	62.320	18.245	202	0	962	13.421
Junio	231	897	1	82.486	59.012	17.276	173	16	1.009	9.358
Julio	346	1.037	0	61.315	50.660	19.156	69	35	994	9.619
Agosto	24	993	0	66.696	46.410	18.426	118	14	599	10.038
Septiembre	752	1.700	0	66.042	62.019	19.118	185	12	619	9.706
Octubre	62	1.604	9	76.485	64.774	13.244	116	59	1.027	8.013
Noviembre	281	1.734	0	73.920	58.343	17.391	151	28	797	9.275
Diciembre	523	475	30	59.865	44.910	11.263	179	66	1.035	8.518
2012 (p)	8.798	4.268	11	788.125	701.588	201.977	3.675	236	10.117	115.363
Enero (p)	498	370	0	55.286	44.914	20.748	243	16	623	6.718
Febrero (p)	306	527	5	46.547	29.857	20.158	117	23	712	9.933
Marzo (p)	179	338	0	78.625	87.501	21.782	169	17	868	9.347
Abril (p)	396	256	0	50.763	52.561	13.682	310	25	631	10.959
Mayo (p)	890	345	4	47.903	61.610	14.609	400	18	906	12.872
Junio (p)	675	436	0	76.114	133.810	22.350	451	32	803	9.488
Julio (p)	1.461	497	0	61.827	46.464	12.096	237	32	1.098	6.252
Agosto (p)	337	250	0	64.861	53.643	8.503	262	0	977	11.717
Septiembre (p)	678	251	1	70.043	49.150	15.366	233	28	775	11.857
Octubre (p)	1.541	238	0	118.538	80.722	21.518	348	12	1.046	8.403
Noviembre (p)	1.336	422	0	63.228	40.431	14.179	619	33	1.082	8.420
Diciembre (p)	501	339	0	54.388	20.925	16.985	285	0	596	9.399
2013 (p)	8.352	3.894	1	427.103	292.824	106.087	1.995	148	4.893	14.837
Enero (p)	2.270	520	0	51.859	37.000	15.045	212	20	1.296	11.444
Febrero (p)	657	399	0	59.770	44.062	14.403	160	12	639	1.325
Marzo (p)	1.356	426	0	69.899	41.086	21.709	226	65	662	477
Abril (p)	636	559	0	63.650	45.037	17.100	273	13	609	412
Mayo (p)	545	545	1	61.055	44.870	13.084	207	0	732	371
Junio (p)	597	784	0	61.894	42.137	15.160	499	4	589	256
Julio (p)	2.290	662	0	58.976	38.632	9.586	417	35	365	552

(p): Provisional

3.2 Comercio exterior por secciones (continúa)

Unidades: miles de euros

Importaciones. Año/mes	I	II	III	IV	V	VI	VII	VIII	IX	X	XI
2009	98.883	44.585	2.132	74.592	75.454	112.242	99.989	6.506	25.991	112.554	60.196
Enero	6.270	2.728	36	6.143	3.544	10.398	7.485	726	2.419	7.296	3.785
Febrero	9.492	3.310	122	5.578	13.112	12.059	5.034	837	2.240	10.412	3.927
Marzo	8.743	3.375	100	7.027	5.246	9.412	12.354	281	3.096	12.117	5.635
Abril	7.944	2.054	215	6.816	3.445	7.290	8.268	454	2.304	5.240	5.697
Mayo	6.674	1.855	103	5.045	466	8.682	7.466	763	2.032	11.081	4.911
Junio	8.505	1.465	132	6.711	1.883	10.488	6.520	426	3.348	9.013	5.230
Julio	8.932	3.041	132	5.600	298	9.645	8.021	456	1.243	7.742	3.925
Agosto	9.155	14.089	213	4.563	7.100	9.148	7.789	485	1.513	8.106	3.622
Septiembre	8.641	4.727	257	7.502	4.463	8.387	9.025	542	1.198	10.110	5.211
Octubre	8.534	2.804	226	7.886	2.145	10.183	10.176	422	1.933	11.024	4.261
Noviembre	7.639	2.704	183	7.732	8.366	8.203	8.667	257	1.317	8.128	8.177
Diciembre	8.353	2.434	415	3.991	25.385	8.346	9.184	858	3.347	12.286	5.815
2010	107.445	30.604	1.473	82.771	171.977	137.604	123.131	12.424	24.155	119.544	76.282
Enero	7.683	2.548	138	7.124	10.599	9.881	7.166	1.166	1.165	6.427	5.638
Febrero	7.464	3.405	202	8.216	993	10.657	8.873	812	3.387	11.515	4.800
Marzo	9.619	3.918	128	7.553	7.210	10.758	11.129	850	1.571	6.794	7.912
Abril	7.366	2.629	115	6.398	26.736	11.015	10.573	828	2.681	11.302	7.111
Mayo	7.729	3.386	217	8.909	5.942	9.724	11.438	1.338	1.466	12.625	7.893
Junio	8.571	2.114	29	7.107	5.691	10.668	13.585	1.016	2.701	11.640	6.426
Julio	10.155	2.700	51	11.211	34.621	11.511	10.650	1.245	1.112	11.098	5.880
Agosto	8.933	2.619	97	6.102	27.829	11.831	10.820	1.303	2.395	11.631	4.609
Septiembre	7.834	1.247	118	4.205	28.915	14.124	8.860	1.148	1.688	8.297	7.134
Octubre	11.237	1.337	140	5.851	2.457	11.596	9.108	1.180	1.672	10.835	6.390
Noviembre	9.829	2.048	126	5.826	10.798	13.282	10.936	826	2.643	9.922	5.801
Diciembre	11.026	2.654	112	4.271	10.185	12.559	9.992	712	1.676	7.460	6.687
2011	135.361	28.959	2.245	81.660	113.145	156.900	149.954	8.233	24.470	125.348	94.802
Enero	8.315	2.956	99	9.570	10.766	10.210	14.019	846	2.021	9.232	7.909
Febrero	8.614	2.023	193	5.596	9.522	10.336	12.271	1.319	2.800	8.367	9.931
Marzo	11.036	2.718	188	7.077	20.382	16.163	12.325	870	2.405	15.056	11.378
Abril	6.957	2.065	106	6.962	516	9.289	13.123	603	2.985	8.884	9.086
Mayo	10.462	1.487	161	6.697	19.410	12.034	12.895	1.018	2.580	11.648	9.884
Junio	10.890	1.094	317	5.584	17.963	17.454	11.292	819	2.045	14.180	9.460
Julio	10.664	1.802	120	6.311	6.605	8.337	21.654	922	1.835	8.837	6.942
Agosto	13.343	1.334	150	6.544	419	16.000	11.513	502	1.445	9.734	7.932
Septiembre	12.046	3.651	212	7.606	4.281	15.951	14.060	419	1.871	10.833	6.786
Octubre	11.603	1.991	307	5.596	11.365	12.568	8.611	540	2.194	10.579	6.679
Noviembre	14.431	5.597	294	6.850	7.063	12.234	9.938	262	1.267	8.102	4.606
Diciembre	17.000	2.242	97	7.267	4.853	16.324	8.254	112	1.021	9.896	4.209
2012 (p)	132.509	27.768	2.262	101.602	91.409	153.595	117.546	6.127	18.627	148.579	101.738
Enero (p)	11.782	1.600	445	5.667	4.891	21.106	8.550	616	1.670	7.573	7.600
Febrero (p)	11.587	2.067	70	6.580	14.505	13.060	8.861	974	1.413	9.221	7.802
Marzo (p)	10.017	1.675	40	6.336	703	13.060	12.240	276	2.474	11.457	9.826
Abril (p)	9.817	1.517	118	7.183	4.728	11.182	8.047	575	1.177	10.285	9.630
Mayo (p)	9.278	1.291	207	8.046	15.677	10.659	8.951	405	1.669	12.320	10.525
Junio (p)	9.931	1.237	98	10.270	6.447	10.039	8.282	727	1.768	16.896	8.044
Julio (p)	10.613	1.066	213	9.178	5.287	10.514	9.088	679	1.602	11.668	6.953
Agosto (p)	14.066	1.253	262	10.147	9.929	11.571	13.622	525	1.100	16.596	8.113
Septiembre (p)	11.444	1.275	170	10.196	5.427	15.633	9.220	322	1.697	13.197	7.698
Octubre (p)	13.201	9.909	158	10.079	6.243	14.360	9.006	499	1.393	16.070	10.190
Noviembre (p)	11.889	2.337	251	10.109	12.427	11.636	10.468	347	1.401	12.405	8.592
Diciembre (p)	8.885	2.540	229	7.813	5.145	10.776	11.210	183	1.263	10.889	6.765
2013 (p)	62.857	11.853	1.073	71.325	66.322	76.455	77.686	3.689	10.267	72.927	59.759
Enero (p)	8.856	2.727	127	11.436	6.307	15.134	7.853	806	1.026	9.827	8.069
Febrero (p)	7.806	1.452	108	6.263	11.273	8.009	10.809	698	1.200	10.666	7.136
Marzo (p)	7.401	1.864	152	8.949	14.012	8.507	11.385	216	1.621	8.743	9.832
Abril (p)	8.579	1.342	204	8.398	13.385	10.692	13.146	147	1.831	10.758	10.264
Mayo (p)	11.520	1.371	195	14.115	12.224	11.148	12.147	481	2.035	13.111	8.566
Junio (p)	9.381	1.818	177	11.684	4.309	14.510	14.345	752	1.404	10.442	8.526
Julio (p)	9.313	1.278	109	10.481	4.812	8.455	8.001	588	1.149	9.381	7.365


(p): Provisional

3.2 Comercio exterior por secciones (conclusión)

Unidades: miles de euros

Importaciones. Año/mes	XII	XIII	XIV	XV	XVI	XVII	XVIII	XIX	XX	XXI
2009	5.225	12.553	3.577	312.585	251.080	175.965	12.137	2	13.298	11.407
Enero	316	1.196	67	15.948	20.792	5.113	2.251	1	954	528
Febrero	277	714	412	22.518	18.594	9.414	610	0	1.480	1.134
Marzo	549	723	310	16.936	16.496	8.118	674	0	1.228	1.022
Abril	336	791	138	22.363	18.937	10.224	612	0	1.283	984
Mayo	426	868	144	23.469	18.387	9.294	588	0	970	1.028
Junio	323	906	344	25.226	18.762	11.677	567	0	1.247	1.031
Julio	684	1.667	696	30.785	18.388	28.726	418	0	1.122	931
Agosto	572	943	113	37.462	19.969	8.694	1.287	1	867	630
Septiembre	454	996	210	26.593	28.565	25.115	672	0	1.148	859
Octubre	298	1.132	364	31.041	30.476	26.500	574	0	1.328	1.282
Noviembre	633	1.163	432	33.052	21.490	16.167	1.018	0	770	959
Diciembre	358	1.454	346	27.192	20.223	16.923	2.867	0	898	1.020
2010	7.570	20.357	3.867	439.836	314.781	242.408	12.401	4	15.161	14.024
Enero	501	1.653	171	38.615	19.831	15.554	966	0	1.741	884
Febrero	586	1.554	399	41.268	20.947	21.672	738	0	985	1.129
Marzo	606	1.386	674	34.693	26.229	28.119	1.396	0	1.584	1.277
Abril	573	1.455	123	21.088	19.605	23.719	1.213	2	1.146	1.052
Mayo	423	1.059	282	31.174	27.739	30.831	1.467	0	970	1.334
Junio	997	1.245	330	52.709	30.184	21.490	981	0	1.226	1.093
Julio	593	2.352	498	28.381	25.217	11.152	1.534	0	1.443	2.117
Agosto	738	1.840	308	34.117	26.617	5.206	427	0	1.087	1.088
Septiembre	845	1.875	272	36.674	33.705	14.100	1.791	0	1.711	879
Octubre	1.071	2.199	212	36.565	25.538	23.220	772	1	1.247	1.134
Noviembre	300	1.475	245	36.703	27.190	27.190	489	0	767	1.191
Diciembre	336	2.264	353	47.850	31.979	20.154	627	1	1.253	847
2011	7.273	18.729	3.218	453.835	361.102	154.355	19.377	2	14.649	36.458
Enero	650	1.470	128	38.566	24.594	23.931	834	0	2.007	1.231
Febrero	1.146	966	197	28.409	22.378	12.232	949	0	1.326	1.653
Marzo	913	1.735	80	53.621	36.792	24.734	1.658	0	1.906	1.823
Abril	720	1.245	231	41.776	33.232	10.383	1.347	0	954	849
Mayo	251	1.249	200	33.372	48.838	12.078	814	0	1.024	1.855
Junio	503	2.099	106	42.301	26.534	8.860	2.438	0	870	3.134
Julio	351	1.604	276	36.039	25.793	15.553	523	0	731	1.078
Agosto	653	2.129	169	46.236	20.863	3.972	2.767	1	1.192	4.306
Septiembre	824	1.960	262	39.180	36.818	11.129	3.193	0	1.860	4.512
Octubre	404	1.618	737	37.823	33.173	14.707	1.799	0	1.296	9.480
Noviembre	592	1.759	553	34.117	25.731	10.962	1.751	1	895	941
Diciembre	266	897	278	22.395	26.357	5.815	1.303	0	590	5.595
2012 (p)	5.353	13.171	3.201	354.315	274.321	123.285	24.833	7	8.226	26.469
Enero (p)	254	1.017	124	27.839	44.637	13.628	1.981	0	796	7.384
Febrero (p)	743	1.022	247	9.313	20.055	14.794	1.184	0	998	1.345
Marzo (p)	411	1.077	202	38.190	43.492	12.156	2.542	0	599	1.533
Abril (p)	734	948	506	19.584	16.703	11.055	2.204	0	706	4.616
Mayo (p)	483	760	142	39.272	14.892	10.739	1.856	1	630	1.117
Junio (p)	371	1.075	73	44.546	19.690	7.263	3.405	0	544	1.310
Julio (p)	473	1.144	124	34.990	25.236	5.785	514	4	763	3.923
Agosto (p)	208	810	158	25.492	20.605	6.080	3.094	2	558	1.089
Septiembre (p)	507	1.448	309	32.536	17.104	8.697	2.599	0	874	1.136
Octubre (p)	691	1.422	417	34.522	16.321	15.663	2.209	0	590	1.048
Noviembre (p)	390	1.458	758	31.402	20.735	5.965	2.727	0	453	1.095
Diciembre (p)	88	990	140	16.629	14.851	11.460	520	0	714	872
2013 (p)	2.891	7.960	817	194.789	123.292	58.655	12.029	0	3.695	2.067
Enero (p)	388	823	46	19.327	14.113	9.523	4.601	0	490	1.383
Febrero (p)	400	899	73	28.617	15.304	659	1.377	0	470	46
Marzo (p)	219	1.188	78	30.040	16.395	5.572	1.852	0	548	161
Abril (p)	581	698	119	19.394	21.791	5.619	1.492	0	375	280
Mayo (p)	769	1.133	374	21.948	22.747	4.577	1.679	0	546	20
Junio (p)	274	2.029	87	29.815	18.216	31.457	651	0	530	160
Julio (p)	262	1.189	39	45.648	14.727	1.247	377	0	735	16

(p): Provisional





33

Comercio exterior por destino económico de los bienes

3.3 Comercio exterior por destino económico de los bienes (continúa)

Unidades: miles de euros

Exportaciones. Año/mes	BIENES DE CAPITAL			BIENES DE CONSUMO		BIENES INTERMEDIOS		
	Maquinaria y otros bienes de equipo	Material de transporte	Otros bienes de capital	Alimentos, bebidas y tabaco	Otros bienes de consumo	Produc. interm. de la agricult.,silvicult.y pesca	Productos energéticos intermedios	Productos industriales intermedios
2009	51.485	21.038	3.340	166.999	99.566	663	18.878	1.470.419
Enero	5.779	964	16	9.201	7.338	155	3.555	94.062
Febrero	9.044	424	239	11.675	7.058	91	1.041	120.525
Marzo	4.033	9.275	304	13.790	10.316	55	926	127.374
Abril	4.033	1.909	388	13.661	8.044	57	1.153	136.201
Mayo	2.286	613	325	13.765	9.491	69	811	118.052
Junio	4.158	375	388	13.559	7.960	41	1.543	130.634
Julio	4.386	4.667	271	15.766	9.098	46	1.210	132.327
Agosto	1.472	366	301	14.132	5.799	27	1.651	106.768
Septiembre	2.948	479	302	15.889	7.626	62	1.791	137.397
Octubre	4.908	544	251	16.320	9.710	26	1.820	135.957
Noviembre	3.795	183	374	15.542	8.887	27	2.059	125.141
Diciembre	4.642	1.239	179	13.699	8.241	6	1.318	105.982
2010	65.909	31.864	3.486	242.117	121.864	1.020	14.327	1.803.007
Enero	1.744	2.002	246	13.084	6.768	16	1.137	120.130
Febrero	2.674	4.250	374	16.058	8.387	41	673	128.938
Marzo	6.143	353	309	19.660	9.909	11	323	162.869
Abril	3.946	455	440	16.730	8.621	9	449	160.127
Mayo	6.439	269	194	19.200	7.243	5	890	162.533
Junio	7.591	2.051	591	20.572	7.597	12	735	168.417
Julio	6.781	16.610	459	22.425	8.960	58	1.407	156.058
Agosto	3.874	1.663	305	20.399	9.225	69	1.557	142.177
Septiembre	8.426	544	252	22.173	12.839	89	1.877	160.560
Octubre	6.882	1.278	85	25.908	14.419	122	2.284	160.346
Noviembre	6.791	977	16	25.676	16.242	195	1.749	144.598
Diciembre	4.618	1.412	214	20.232	11.654	393	1.246	136.254
2011	138.908	49.027	4.077	249.698	169.556	7.648	16.177	2.043.494
Enero	4.724	6.127	6	17.942	11.435	2.191	1.767	154.978
Febrero	8.165	1.448	718	20.532	13.705	352	1.079	174.801
Marzo	8.758	8.135	81	21.818	17.766	260	507	198.834
Abril	31.951	3.130	291	16.656	12.617	336	1.131	172.548
Mayo	14.342	3.523	391	18.282	13.847	390	967	195.493
Junio	14.485	2.518	418	18.957	16.429	438	778	183.215
Julio	13.355	4.124	311	18.587	13.892	297	1.470	149.732
Agosto	6.752	10.541	428	24.316	10.926	1.095	1.644	146.275
Septiembre	11.832	2.696	446	24.030	16.707	1.355	2.626	170.702
Octubre	7.221	4.138	308	22.965	14.990	238	1.835	179.224
Noviembre	8.231	1.292	327	25.138	15.609	249	1.254	171.921
Diciembre	9.094	1.356	351	20.475	11.633	446	1.119	145.772
2012 (p)	229.350	48.242	5.026	262.318	158.674	4.229	16.544	1.976.800
Enero (p)	8.239	6.909	370	16.845	14.176	228	1.391	153.874
Febrero (p)	13.321	7.695	438	20.232	13.118	216	1.413	128.623
Marzo (p)	8.912	8.312	435	25.794	9.548	124	1.406	234.256
Abril (p)	8.691	2.896	464	19.097	15.336	96	1.364	151.698
Mayo (p)	9.541	1.512	369	21.874	10.234	220	1.582	172.747
Junio (p)	93.321	6.988	660	20.481	15.996	1.048	708	180.303
Julio (p)	10.824	1.273	334	22.829	13.936	507	1.331	150.647
Agosto (p)	13.817	1.101	481	23.492	7.892	234	2.047	160.927
Septiembre (p)	10.962	2.423	415	20.959	14.712	352	1.438	159.269
Octubre (p)	38.807	7.058	351	25.639	17.438	293	1.814	219.246
Noviembre (p)	7.423	1.420	406	26.585	15.547	427	1.139	145.282
Diciembre (p)	5.494	655	305	18.491	10.741	484	912	119.928
2013 (p)	59.919	16.558	2.999	140.731	105.733	2.841	6.397	1.085.202
Enero (p)	2.683	1.244	484	19.569	13.013	229	1.410	148.265
Febrero (p)	10.032	586	438	20.705	20.406	315	1.425	148.656
Marzo (p)	9.179	7.446	352	20.039	13.995	150	1.009	189.538
Abril (p)	11.305	836	628	19.667	12.959	138	649	163.256
Mayo (p)	12.630	2.331	513	18.930	10.691	258	597	156.770
Junio (p)	6.818	1.983	554	22.031	18.936	750	642	146.764
Julio (p)	7.272	2.134	30	19.790	15.733	1.001	665	131.953


(p): Provisional


3.3 Comercio exterior por destino económico de los bienes (conclusión)

Unidades: miles de euros

Importaciones. Año/mes	BIENES DE CAPITAL			BIENES DE CONSUMO		BIENES INTERMEDIOS		
	Maquinaria y otros bienes de equipo	Material de transporte	Otros bienes de capital	Alimentos, bebidas y tabaco	Otros bienes de consumo	Produc. interm. de la agricult.,silvicult.y pesca	Productos energéticos intermedios	Productos industriales intermedios
2009	40.304	4.606	7.433	126.270	254.759	66.925	47.409	963.247
Enero	3.410	823	445	8.490	10.324	5.103	154	69.249
Febrero	3.245	840	752	11.909	14.832	4.663	2.240	82.793
Marzo	1.928	87	641	12.304	15.874	5.045	4.929	72.634
Abril	3.877	163	755	10.961	16.372	2.910	3.185	67.171
Mayo	2.652	422	639	8.408	14.764	2.193	66	75.107
Junio	3.787	293	431	10.647	17.316	4.436	177	76.719
Julio	3.811	297	714	11.393	35.584	5.196	45	75.410
Agosto	2.644	184	755	10.676	14.549	15.202	6.945	85.368
Septiembre	4.500	289	517	11.039	31.661	8.405	2.465	85.799
Octubre	4.155	111	761	10.525	33.930	4.539	82	98.488
Noviembre	3.830	129	605	9.733	26.372	6.348	4.049	85.990
Diciembre	2.465	968	418	10.186	23.179	2.886	23.073	88.519
2010	62.914	10.606	7.359	143.264	310.704	56.394	98.740	1.267.838
Enero	3.336	658	675	10.142	22.992	4.296	1.656	95.697
Febrero	3.422	235	434	10.653	24.142	4.294	281	106.142
Marzo	4.734	618	817	14.439	35.772	5.376	4.377	97.273
Abril	5.949	407	563	10.153	31.036	4.757	18.772	85.094
Mayo	6.839	758	520	10.709	39.069	6.308	5.574	96.165
Junio	5.684	790	888	10.808	29.532	4.112	3.054	124.935
Julio	3.750	329	491	13.185	18.701	9.718	5.344	122.001
Agosto	8.090	1.219	563	11.250	13.938	4.042	27.435	93.059
Septiembre	6.930	421	548	10.373	20.122	2.327	21.580	113.120
Octubre	3.432	910	686	14.071	26.265	3.403	124	104.867
Noviembre	5.331	890	587	13.270	29.304	4.455	9.754	103.997
Diciembre	5.418	3.370	586	14.209	19.832	3.307	789	125.489
2011	64.656	14.208	6.321	169.694	225.373	47.508	54.253	1.408.062
Enero	3.795	4.060	560	12.625	26.502	2.805	5.430	113.579
Febrero	4.637	384	499	11.764	20.541	2.070	6.889	93.442
Marzo	10.444	824	670	14.835	31.272	4.986	2.731	157.100
Abril	3.459	539	485	9.400	17.284	3.686	50	116.410
Mayo	5.485	365	584	13.211	18.648	4.366	13.842	131.457
Junio	5.789	296	346	13.617	16.159	3.208	6.380	132.148
Julio	5.281	1.379	398	12.939	20.649	4.306	6.028	104.999
Agosto	3.517	648	416	16.775	13.468	2.887	233	113.255
Septiembre	4.367	1.053	611	15.449	15.992	5.267	92	134.622
Octubre	8.645	2.307	557	13.271	21.489	3.984	6.466	116.352
Noviembre	3.481	2.158	656	16.264	13.088	6.887	6.013	99.398
Diciembre	5.757	196	538	19.543	10.281	3.056	99	95.300
2012 (p)	68.463	9.442	4.913	165.478	199.998	56.235	42.631	1.187.782
Enero (p)	5.779	2.199	287	14.048	18.717	2.865	79	125.186
Febrero (p)	5.085	1.133	410	13.402	19.195	3.513	10.699	72.405
Marzo (p)	5.517	867	656	12.690	18.633	2.898	179	126.868
Abril (p)	2.769	185	255	12.120	17.188	3.950	723	84.125
Mayo (p)	1.934	1.337	649	10.712	13.998	3.993	12.833	103.462
Junio (p)	6.487	522	613	13.041	15.600	4.863	308	110.580
Julio (p)	10.372	673	394	15.283	14.217	3.907	2.531	92.440
Agosto (p)	5.541	68	428	17.315	13.865	4.308	497	103.257
Septiembre (p)	2.624	791	301	14.757	14.462	4.998	151	103.404
Octubre (p)	6.038	510	157	16.060	25.700	12.573	5.023	97.930
Noviembre (p)	9.802	276	457	14.760	12.481	5.500	4.689	98.880
Diciembre (p)	6.515	881	305	11.289	15.942	2.867	4.918	69.245
2013 (p)	22.601	2.601	3.226	89.362	106.300	33.379	19.385	643.555
Enero (p)	2.696	511	376	13.982	16.293	4.750	286	83.966
Febrero (p)	3.532	70	304	10.012	10.045	2.908	260	86.138
Marzo (p)	2.572	566	173	10.648	10.575	4.467	4.788	94.948
Abril (p)	2.464	487	189	11.104	11.820	5.197	9.179	88.656
Mayo (p)	3.691	209	1.663	15.927	11.415	5.143	46	102.612
Junio (p)	4.903	607	394	13.537	37.791	6.190	274	96.871
Julio (p)	2.743	150	126	14.151	8.362	4.723	4.552	90.365

(p): Provisional





3.4 Comercio exterior por zonas geográficas

3.4 Comercio exterior por zonas geográficas (continua)

Unidades: miles de euros

Exportaciones. Año/mes	ÁFRICA	AMÉRICA	ÁSIA	EFTA DESDE 1995	EUROPA INTRAUE 28	EUROPA ORIENTAL	OCEANÍA	RESTO DE EUROPA	INDETERMINADOS
2009	105.856	173.869	144.337	20.497	1.286.709	10.589	23.382	57.591	9.560
Enero	5.149	14.993	9.409	1.141	84.017	614	801	4.768	177
Febrero	11.432	10.686	13.391	1.628	108.373	905	1.255	2.226	201
Marzo	10.316	23.549	16.569	2.314	107.253	902	1.917	2.202	1.051
Abril	12.139	12.523	11.334	2.144	113.311	1.206	2.057	5.785	4.949
Mayo	7.573	12.813	14.943	2.247	100.675	1.023	237	5.670	231
Junio	11.274	14.701	7.005	1.747	112.557	931	3.840	5.052	1.552
Julio	10.619	18.536	14.287	1.778	112.500	911	4.228	4.639	274
Agosto	4.934	15.284	10.251	2.120	91.128	1.025	97	5.534	143
Septiembre	5.569	13.613	11.297	2.269	124.200	254	1.856	7.289	147
Octubre	9.175	10.723	14.863	1.217	123.335	829	3.064	6.185	145
Noviembre	6.948	12.490	11.383	1.290	117.351	1.439	624	4.254	228
Diciembre	10.729	13.958	9.604	600	92.010	550	3.406	3.987	463
2010	133.088	261.147	138.976	22.849	1.597.049	16.577	30.137	79.566	4.205
Enero	5.725	15.629	11.328	880	104.043	260	623	5.716	923
Febrero	7.990	16.573	11.094	1.438	116.327	1.064	1.142	5.587	182
Marzo	11.232	30.310	8.979	2.071	133.722	885	3.911	8.203	264
Abril	7.333	18.427	13.500	2.389	142.037	1.225	652	5.041	172
Mayo	7.441	18.861	10.992	3.397	141.942	3.665	1.879	8.327	269
Junio	9.194	22.609	15.105	2.161	145.867	1.158	3.770	7.411	290
Julio	11.317	37.721	19.267	1.797	130.446	1.691	2.959	7.308	252
Agosto	30.339	17.989	8.387	1.763	112.869	1.330	796	5.574	222
Septiembre	9.585	23.057	13.803	1.490	147.059	1.049	5.808	4.751	158
Octubre	16.606	21.024	10.609	2.021	153.142	823	1.340	5.288	470
Noviembre	8.848	23.233	7.435	1.572	141.959	1.344	4.242	6.886	724
Diciembre	7.479	15.715	8.477	1.869	127.635	2.082	3.017	9.473	277
2011	147.152	290.792	110.727	24.894	1.940.400	22.273	44.866	91.834	5.648
Enero	8.908	28.266	7.490	516	145.801	394	1.527	5.694	575
Febrero	9.332	24.295	8.367	1.174	165.577	1.511	1.667	6.970	1.908
Marzo	12.323	25.579	10.919	2.123	191.372	1.920	3.130	7.844	948
Abril	9.596	21.241	6.461	4.045	186.372	4.131	738	5.826	248
Mayo	13.766	21.051	11.258	3.834	178.097	3.761	6.797	8.324	347
Junio	13.368	25.890	9.788	1.846	166.795	3.266	5.975	10.096	213
Julio	11.894	20.349	9.141	1.575	140.872	1.311	6.673	9.716	238
Agosto	12.706	24.780	7.343	2.530	139.284	1.226	5.537	8.313	259
Septiembre	13.451	20.109	9.771	2.430	173.216	1.993	1.763	7.380	282
Octubre	17.628	22.467	10.515	1.609	166.432	896	3.570	7.632	168
Noviembre	15.333	23.483	9.017	1.791	161.113	1.080	4.532	7.463	209
Diciembre	8.847	33.282	10.657	1.421	125.469	784	2.957	6.576	254
2012 (p)	163.304	424.823	134.955	31.334	1.784.485	25.198	18.253	114.326	4.506
Enero (p)	9.418	29.566	7.735	2.574	143.728	473	862	7.350	326
Febrero (p)	12.559	29.115	11.409	1.830	119.398	1.094	1.679	7.665	305
Marzo (p)	11.365	33.066	7.489	5.233	216.342	1.239	4.322	9.475	256
Abril (p)	12.796	26.133	10.297	3.438	135.326	1.338	2.361	7.686	267
Mayo (p)	14.167	27.814	9.848	3.269	143.834	2.338	1.987	13.287	1.535
Junio (p)	13.330	115.742	10.134	3.081	159.466	2.925	1.623	12.906	298
Julio (p)	19.577	34.139	12.429	2.507	116.063	3.987	1.378	11.438	167
Agosto (p)	15.643	24.073	8.540	2.192	143.124	3.470	1.176	11.587	184
Septiembre (p)	10.437	28.764	7.555	2.194	150.237	3.310	755	7.207	69
Octubre (p)	11.032	28.485	31.161	2.053	222.111	2.874	1.098	11.440	393
Noviembre (p)	18.683	18.265	8.722	1.720	140.660	1.259	559	7.979	380
Diciembre (p)	14.296	29.661	9.636	1.245	94.195	891	453	6.306	325
2013 (p)	95.581	163.384	69.108	21.968	1.002.527	8.247	8.964	47.234	3.367
Enero (p)	8.533	21.744	6.743	2.132	139.056	736	1.087	6.411	454
Febrero (p)	9.121	21.218	8.157	2.145	152.153	988	1.889	6.248	645
Marzo (p)	17.264	34.247	14.254	3.479	162.176	346	1.671	8.024	246
Abril (p)	11.578	22.902	9.669	4.380	150.336	1.299	1.603	7.168	503
Mayo (p)	18.046	19.630	13.426	2.973	140.079	2.262	625	5.175	505
Junio (p)	13.100	22.135	6.179	4.049	143.068	1.695	1.091	6.849	313
Julio (p)	17.939	21.509	10.681	2.809	115.659	922	1.000	7.358	700


(p): Provisional

3.4 Comercio exterior por zonas geográficas (conclusión)

Unidades: miles de euros

Importaciones. Año/mes	ÁFRICA	AMÉRICA	ÁSIA	EFTA DESDE 1995	EUROPA INTRAUE 28	EUROPA ORIENTAL	OCEANÍA	RESTO DE EUROPA	INDETERMINADOS
2009	67.914	143.983	190.261	7.305	1.026.596	51.645	8.782	14.319	146
Enero	2.990	8.199	12.203	711	65.894	5.393	857	1.749	0
Febrero	3.272	7.629	15.799	296	88.079	5.126	604	469	0
Marzo	5.547	11.940	12.940	547	73.059	8.377	74	957	0
Abril	3.569	11.532	13.668	477	68.449	5.270	715	1.715	0
Mayo	3.505	9.676	11.057	338	75.775	2.462	617	821	0
Junio	4.068	10.982	14.936	1.767	79.329	1.449	346	929	0
Julio	2.178	10.563	14.267	396	96.596	6.774	747	845	84
Agosto	1.850	8.396	34.795	566	82.153	6.348	1.330	867	19
Septiembre	5.824	15.143	17.845	600	101.437	1.849	1.213	763	1
Octubre	5.114	22.776	14.616	771	105.312	1.767	620	1.601	13
Noviembre	11.054	14.602	13.299	448	93.716	1.279	702	1.934	23
Diciembre	18.944	12.544	14.837	389	96.798	5.550	957	1.670	7
2010	141.639	183.489	215.608	26.111	1.283.310	62.307	13.095	26.091	6.169
Enero	9.881	7.782	17.861	541	90.509	10.000	1.057	1.788	34
Febrero	5.480	12.567	14.701	174	106.467	7.907	873	1.414	19
Marzo	5.777	16.620	18.180	1.004	112.679	6.489	531	2.082	42
Abril	22.362	15.345	16.806	599	97.797	101	1.358	2.355	6
Mayo	4.313	20.358	16.656	1.734	116.856	1.371	990	3.046	620
Junio	8.056	17.332	21.746	1.955	120.696	5.896	1.131	2.922	70
Julio	26.117	21.823	18.567	360	103.798	151	966	1.731	7
Agosto	10.163	12.425	18.021	16.794	87.857	10.721	976	2.632	5
Septiembre	30.885	15.154	21.407	634	99.250	3.447	1.595	3.006	43
Octubre	5.159	13.057	17.200	324	111.727	2.458	958	2.835	40
Noviembre	3.388	18.065	14.873	1.737	116.018	10.792	1.214	1.464	37
Diciembre	10.057	12.961	19.590	255	119.656	2.973	1.445	816	5.247
2011	77.037	167.305	225.084	3.854	1.374.563	85.283	21.779	33.852	1.319
Enero	8.043	16.834	23.024	340	114.834	2.766	1.117	2.228	169
Febrero	3.974	8.930	15.425	263	100.545	6.842	1.346	2.892	9
Marzo	22.341	20.256	21.631	290	148.019	6.431	799	2.948	145
Abril	4.260	13.574	14.347	200	106.211	8.372	1.696	2.597	55
Mayo	9.574	16.037	22.404	874	127.480	7.402	841	3.272	76
Junio	8.224	14.946	18.745	390	116.291	8.462	7.413	3.294	176
Julio	2.170	15.672	13.324	187	108.792	10.766	1.162	3.539	367
Agosto	4.526	10.296	23.550	278	97.858	10.040	2.199	2.337	116
Septiembre	4.250	17.222	17.610	178	131.303	3.229	729	2.905	26
Octubre	6.626	8.583	25.776	238	117.976	8.263	1.682	3.874	52
Noviembre	747	14.058	13.334	384	106.442	8.980	1.815	2.159	26
Diciembre	2.300	10.897	15.914	230	98.812	3.730	980	1.806	102
2012 (p)	64.940	153.576	163.866	3.767	1.208.682	65.563	20.790	52.413	1.347
Enero (p)	6.436	16.587	19.930	295	118.951	2.826	809	3.028	298
Febrero (p)	2.528	10.408	15.236	120	85.581	5.233	4.255	2.467	14
Marzo (p)	4.806	9.698	9.639	1.164	131.068	8.592	662	2.626	52
Abril (p)	7.465	14.818	12.684	189	80.346	1.856	1.374	2.476	106
Mayo (p)	4.241	18.523	12.055	115	99.637	8.714	1.316	4.300	19
Junio (p)	5.877	18.003	14.206	389	102.710	2.090	4.154	4.574	14
Julio (p)	3.300	9.345	12.859	238	99.257	9.299	1.324	4.024	170
Agosto (p)	9.094	15.240	15.065	136	91.493	5.618	2.341	6.270	23
Septiembre (p)	6.581	10.055	11.119	132	103.687	2.420	2.036	5.324	135
Octubre (p)	2.421	7.647	17.075	116	119.125	10.512	803	6.129	161
Noviembre (p)	9.808	16.764	11.223	235	97.763	3.538	1.080	6.289	144
Diciembre (p)	2.382	6.488	12.774	640	79.064	4.864	636	4.905	210
2013 (p)	59.972	77.309	109.873	2.003	611.626	25.797	10.133	23.125	571
Enero (p)	6.961	5.708	15.086	189	88.639	2.147	1.555	2.513	63
Febrero (p)	12.843	4.615	15.847	335	72.098	2.944	1.180	3.170	236
Marzo (p)	11.654	15.352	12.264	218	77.842	7.196	1.809	2.356	47
Abril (p)	7.266	17.338	14.862	767	79.161	2.753	1.406	5.500	43
Mayo (p)	13.955	10.926	16.878	222	93.253	73	1.912	3.448	41
Junio (p)	4.515	7.641	21.959	149	117.836	3.982	1.087	3.372	25
Julio (p)	2.779	15.728	12.976	123	82.797	6.703	1.184	2.767	115

(p): Provisional





35

Comercio exterior por áreas económicas

3.5 Comercio exterior por áreas económicas (continúa)

Unidades: miles de euros

Exportaciones. Año/mes	AMÉRICA LATINA	G7	MAGREB	OCDE (Org. para Cooperación y Desarrollo Económico) (9/12/2010)	OPEP (Org. de Países Exportadores de Petróleo) (desde 01/2009)	PARI (Países Asiáticos de Reciente Industrialización)
2009	124.702	944.660	77.617	1.450.927	74.064	13.727
Enero	8.707	63.984	3.997	98.815	3.712	581
Febrero	8.756	75.002	6.732	116.912	10.046	956
Marzo	13.638	75.970	7.553	120.083	12.848	1.463
Abril	8.186	78.283	8.471	127.442	5.765	1.213
Mayo	10.515	71.788	6.603	112.850	5.968	1.042
Junio	10.224	85.998	8.282	127.934	4.004	929
Julio	16.703	82.826	8.336	127.087	8.533	1.276
Agosto	7.302	68.206	3.740	107.953	5.565	1.065
Septiembre	11.485	93.197	3.917	139.695	3.213	1.797
Octubre	8.188	90.745	7.548	140.942	5.262	1.000
Noviembre	9.453	88.072	5.813	127.713	4.103	1.678
Diciembre	11.546	70.589	6.626	103.501	5.045	727
2010	169.300	1.236.220	72.528	1.840.024	72.147	20.521
Enero	11.288	80.771	4.820	116.252	2.444	1.502
Febrero	10.988	91.010	4.466	132.160	6.304	344
Marzo	17.151	108.976	6.539	161.711	3.853	2.156
Abril	11.591	100.719	4.957	158.516	5.494	1.115
Mayo	13.004	108.522	4.704	162.760	4.804	1.147
Junio	16.457	111.035	6.251	167.008	7.497	2.634
Julio	17.722	102.898	8.756	160.778	9.582	6.146
Agosto	13.476	88.560	5.928	127.912	8.762	1.301
Septiembre	17.562	114.404	6.466	168.539	5.429	563
Octubre	14.372	118.098	9.088	172.614	8.745	1.516
Noviembre	15.635	110.697	5.517	163.629	5.230	875
Diciembre	10.055	100.530	5.036	148.146	4.002	1.223
2011	186.725	1.486.013	95.575	2.234.258	81.043	13.366
Enero	16.746	118.018	7.696	164.224	4.623	717
Febrero	14.103	129.889	7.624	187.672	5.587	814
Marzo	17.270	148.573	9.142	215.120	8.157	2.904
Abril	13.723	129.119	8.695	206.549	4.339	722
Mayo	16.310	131.538	7.288	202.134	7.553	750
Junio	12.990	133.534	5.551	199.918	5.292	1.659
Julio	14.421	112.411	8.557	168.494	6.813	938
Agosto	18.931	102.082	5.404	168.103	6.270	839
Septiembre	14.336	124.358	6.746	190.460	7.217	1.358
Octubre	13.032	130.094	12.941	191.331	12.109	758
Noviembre	16.558	121.937	9.224	183.040	8.155	866
Diciembre	18.305	104.461	6.707	157.214	4.930	1.041
2012 (p)	207.763	1.466.804	126.982	2.191.468	99.697	16.959
Enero (p)	18.294	115.413	8.160	168.146	4.988	2.040
Febrero (p)	15.206	97.997	7.075	146.975	3.391	2.411
Marzo (p)	18.743	162.873	9.855	251.316	8.237	1.591
Abril (p)	20.115	95.852	9.061	156.115	8.360	1.602
Mayo (p)	18.107	108.692	12.834	175.024	9.749	2.005
Junio (p)	13.405	209.608	10.994	277.102	8.458	1.311
Julio (p)	19.611	96.345	16.091	151.165	13.950	1.257
Agosto (p)	19.813	103.815	12.269	167.413	9.500	567
Septiembre (p)	15.717	117.214	8.997	174.666	2.987	1.147
Octubre (p)	15.804	178.809	9.611	251.027	5.274	1.307
Noviembre (p)	13.471	104.413	10.674	157.716	9.463	876
Diciembre (p)	19.477	75.774	11.360	114.802	15.341	844
2013 (p)	103.617	742.209	77.980	1.174.314	59.116	9.485
Enero (p)	13.011	104.911	7.414	160.428	3.528	732
Febrero (p)	12.318	116.515	6.676	175.680	5.175	1.150
Marzo (p)	23.540	109.794	13.580	197.162	14.447	1.072
Abril (p)	14.036	112.833	9.171	178.782	6.665	2.560
Mayo (p)	11.923	101.626	16.127	159.937	9.188	1.005
Junio (p)	13.977	109.601	10.950	165.028	9.038	1.094
Julio (p)	14.813	86.929	14.063	137.297	11.074	1.871


(p): Provisional

3.5 Comercio exterior por áreas económicas (conclusión)

Unidades: miles de euros

Importaciones. Año/mes	AMÉRICA LATINA	G7	MAGREB	OCDE (Org. para Cooperación y Desarrollo Económico) (9/12/2010)	OPEP (Org. de Países Exportadores de Petróleo) (desde 01/2009)	PARI (Países Asiáticos de Reciente Industrialización)
2009	65.243	795.835	36.213	1.198.634	38.665	5.414
Enero	4.074	45.314	1.225	76.006	299	670
Febrero	4.816	65.823	1.546	96.115	909	408
Marzo	6.869	48.109	2.692	86.266	1.008	697
Abril	4.387	56.126	2.905	81.853	614	325
Mayo	6.059	50.005	2.501	82.262	539	438
Junio	4.940	59.956	2.875	94.453	1.060	656
Julio	7.718	77.078	1.482	108.918	1.590	462
Agosto	5.122	74.619	1.006	105.175	1.303	227
Septiembre	4.970	84.055	4.837	117.323	5.984	207
Octubre	6.889	90.469	4.101	129.362	2.960	452
Noviembre	5.642	72.443	9.138	108.751	4.828	420
Diciembre	3.757	71.836	1.906	112.151	17.570	450
2010	81.724	935.811	52.970	1.480.215	68.159	7.593
Enero	3.625	66.294	1.945	99.199	566	674
Febrero	7.807	73.192	5.462	118.581	7.136	330
Marzo	5.014	88.236	5.625	126.826	1.338	628
Abril	4.386	72.765	4.142	118.338	907	390
Mayo	7.078	96.724	4.272	139.957	1.402	734
Junio	7.676	92.505	6.406	142.329	7.679	801
Julio	14.343	69.460	6.498	115.099	6.014	1.076
Agosto	4.156	56.565	9.963	119.184	10.491	260
Septiembre	7.256	75.755	2.304	119.060	24.581	874
Octubre	7.848	79.084	2.282	121.034	3.600	756
Noviembre	6.722	87.608	2.997	132.785	2.105	586
Diciembre	5.812	77.625	1.075	127.824	2.339	487
2011	86.322	944.494	35.909	1.540.910	16.631	7.518
Enero	6.848	78.917	3.024	132.435	960	493
Febrero	6.195	66.844	3.672	108.720	780	911
Marzo	7.933	107.915	5.662	168.016	1.037	874
Abril	6.310	72.459	4.121	117.031	594	757
Mayo	6.572	91.817	3.917	148.755	997	787
Junio	6.905	76.573	3.813	135.956	2.046	611
Julio	8.838	76.101	2.079	117.137	2.811	631
Agosto	7.958	67.875	4.325	110.922	1.376	383
Septiembre	10.807	90.468	592	142.918	1.565	728
Octubre	6.267	88.287	1.966	136.900	1.645	437
Noviembre	5.766	67.043	652	112.489	1.345	427
Diciembre	5.923	60.196	2.084	109.633	1.476	479
2012 (p)	74.044	745.915	31.749	1.351.200	17.696	10.950
Enero (p)	6.203	76.367	1.832	130.385	1.045	562
Febrero (p)	6.918	56.585	2.116	98.682	958	399
Marzo (p)	6.000	81.996	4.691	140.183	1.077	427
Abril (p)	4.243	53.546	3.886	88.682	921	661
Mayo (p)	7.990	69.971	2.621	116.420	2.687	281
Junio (p)	5.398	55.630	3.584	117.531	1.235	962
Julio (p)	5.799	63.198	3.210	109.925	971	1.106
Agosto (p)	9.940	55.783	2.587	108.306	2.978	468
Septiembre (p)	6.522	60.126	1.579	115.248	2.302	628
Octubre (p)	6.016	66.456	1.662	124.748	2.260	1.077
Noviembre (p)	5.527	59.725	1.810	108.583	1.175	1.715
Diciembre (p)	3.488	46.531	2.172	92.506	87	2.664
2013 (p)	29.630	375.855	26.387	700.565	6.442	6.430
Enero (p)	4.056	50.567	4.455	96.269	566	1.100
Febrero (p)	2.904	41.132	4.127	80.314	359	1.078
Marzo (p)	3.560	49.091	4.817	87.819	548	964
Abril (p)	4.529	60.715	3.323	102.147	1.287	1.502
Mayo (p)	5.085	47.739	2.629	106.940	1.757	392
Junio (p)	5.328	83.906	4.345	136.628	838	333
Julio (p)	4.168	42.704	2.692	90.448	1.087	1.061


(p): Provisional





4. RANKING 2011

- 4.1 Comercio exterior de las 50 principales productos exportados y los 5 principales países de destino
- 4.2 Comercio exterior de las 50 principales productos importados y los 5 principales países de destino
- 4.3 Comercio exterior de los 50 principales países exportadores y los 5 principales productos
- 4.4 Comercio exterior de los 50 principales países importadores y los 5 principales productos





4.1 Comercio exterior de las 50 principales productos exportados y los 5 principales países de destino

4.I Comercio exterior de las 50 principales productos exportados y los 5 países principales de destino (continúa)

Unidades: miles de euros

	Productos y países	Valor
85115000	Aparatos y dispositivos eléctricos de encendido o de arranque, para motores de encendido por chispa o por compresión (por ejemplo: magnetos, dinamomagnetos, bobinas de encendido, bujías de encendido o calentamiento, motores de arranque); generadores (por ejemplo: dinamos, alternadores) y reguladores disyuntores utilizados con estos motores. Los demás generadores.	167.793
	República Federal Alemana	92.240
	República Checa	13.118
	Francia-Incluido Mónaco y los departamentos de ultramar: Reunión, Guadalupe, Martinica y Guyana	12.146
	Bélgica	10.094
	Reino Unido	8.913
40021920	Caucho sintético y caucho facticio derivado de los aceites, en formas primarias o en placas, hojas o tiras; mezclas de productos de la partida 4001 con los de esta partida, en formas primarias o en placas, hojas o tiras. Los demás. Copolímeros en bloque de estireno-butadieno-estireno producido por polimerización en solución (SBS, elastómeros termoplásticos), en gránulos, migas o en polvo.	110.839
	República Federal Alemana	21.069
	Estados Unidos	18.258
	Francia-Incluido Mónaco y los departamentos de ultramar: Reunión, Guadalupe, Martinica y Guyana	16.923
	Italia	7.506
	Suecia	4.905
72132000	Alambrón de hierro o acero sin alear. Los demás, de acero de fácil mecanización.	94.031
	Italia	39.860
	República Federal Alemana	23.721
	Turquía	7.693
	Estados Unidos	7.602
	Reino Unido	4.030
87083091	Partes y accesorios de vehículos automóviles de las partidas 8701 a 8705. Frenos y servofrenos; sus partes. Los demás. Para frenos de disco.	55.755
	Francia-Incluido Mónaco y los departamentos de ultramar: Reunión, Guadalupe, Martinica y Guyana	37.965
	Reino Unido	8.559
	Polonia	7.740
	Turquía	1.491
72279010	Alambrón de los demás aceros aleados. Los demás. Con un contenido de boro superior o igual al 0,0008 % en peso, sin que ningún otro elemento alcance el contenido mínimo de la nota 1 f) de este capítulo.	51.778
	República Federal Alemana	18.830
	Italia	15.148
	Turquía	6.014
	Francia-Incluido Mónaco y los departamentos de ultramar: Reunión, Guadalupe, Martinica y Guyana	5.030
	Polonia	3.253
73211190	Estufas, calderas con hogar, cocinas, incluidas las que puedan utilizarse accesoriamente para calefacción central, barbacoas (parrillas), braseros, hornillos de gas, calentaplatos y aparatos no eléctricos similares, de uso doméstico, y sus partes, de fundición, hierro o acero. Aparatos de cocción y calentaplatos. De combustibles gaseosos, o de gas y otros combustibles. Los demás.	48.327
	República Federal Alemana	13.170
	Reino Unido	9.252
	Turquía	6.738
	Francia-Incluido Mónaco y los departamentos de ultramar: Reunión, Guadalupe, Martinica y Guyana	4.084
	Países Bajos	3.764
73121061	Cables, trenzas, eslingas y artículos similares, de hierro o acero, sin aislar para electricidad. Cables. Superior a 3 mm. Sin revestimiento.	40.548
	Bélgica	4.832
	Francia-Incluido Mónaco y los departamentos de ultramar: Reunión, Guadalupe, Martinica y Guyana	4.464
	Turquía	4.027
	Irán	3.369
	Países Bajos	3.286
72171090	Alambre de hierro o acero sin alear. Sin revestir, incluso pulido. Con un contenido de carbono superior o igual al 0,6 % en peso.	35.726
	Brasil	4.662
	Marruecos	4.137
	República Federal Alemana	3.904
	Reino Unido	2.867
	Venezuela	1.738

4.I Comercio exterior de las 50 principales productos exportados y los 5 países principales de destino (continúa)

Unidades: miles de euros

Productos y países	Valor
39201040 Las demás placas, láminas, hojas y tiras, de plástico no celular y sin refuerzo, estratificación ni soporte o combinación similar con otras materias. De polímeros de etileno. Los demás.	33.870
Noruega	4.104
Reino Unido	4.103
Francia-Incluido Mónaco y los departamentos de ultramar: Reunión, Guadalupe, Martinica y Guyana	4.046
República Federal Alemana	3.496
Portugal	3.370
18063290 Chocolate y demás preparaciones alimenticias que contengan cacao. Sin rellenar. Los demás.	29.722
Francia-Incluido Mónaco y los departamentos de ultramar: Reunión, Guadalupe, Martinica y Guyana	25.701
Portugal	1.970
Reino Unido	1.426
Grecia	489
Croacia	110
83021000 Guarniciones, herrajes y artículos similares, de metal común, para muebles, puertas, escaleras, ventanas, persianas, carrocerías, artículos de guarnicionería, baúles, arcas, cofres y demás manufacturas de esta clase; colgadores, perchas, soportes y artículos similares, de metal común; ruedas con montura de metal común; cierrapuertas automáticos de metal común. Bisagras de cualquier clase, incluidos los pernios y demás goznes.	27.128
República Federal Alemana	13.648
Francia-Incluido Mónaco y los departamentos de ultramar: Reunión, Guadalupe, Martinica y Guyana	4.971
Bélgica	4.353
México	1.888
Portugal	1.183
24021000 Cigarros (puros), incluso despuntados, cigarrillos (puritos) y cigarrillos, de tabaco o de sucedáneos del tabaco. Cigarros (puros), incluso despuntados, y cigarrillos (puritos), que contengan tabaco.	26.412
Francia-Incluido Mónaco y los departamentos de ultramar: Reunión, Guadalupe, Martinica y Guyana	15.335
Reino Unido	4.982
República Federal Alemana	1.749
Grecia	1.031
Portugal	783
40021990 Caucho sintético y caucho facticio derivado de los aceites, en formas primarias o en placas, hojas o tiras; mezclas de productos de la partida 4001 con los de esta partida, en formas primarias o en placas, hojas o tiras. Los demás. Los demás.	26.388
Francia-Incluido Mónaco y los departamentos de ultramar: Reunión, Guadalupe, Martinica y Guyana	8.158
República Federal Alemana	6.477
Estados Unidos	3.159
Reino Unido	1.850
Turquia	1.846
85447000 Hilos, cables, incluidos los coaxiales, y demás conductores aislados para electricidad, aunque estén laqueados, anodizados o provistos de piezas de conexión; cables de fibras ópticas constituidos por fibras enfundadas individualmente, incluso con conductores eléctricos o provistos de piezas de conexión. Cables de fibras ópticas.	25.637
República Federal Alemana	5.004
Suiza y Liechtenstein	3.787
Francia-Incluido Mónaco y los departamentos de ultramar: Reunión, Guadalupe, Martinica y Guyana	3.218
Venezuela	2.156
Portugal	1.683
72279095 Alambrón de los demás aceros aleados. Los demás. Los demás.	22.568
Italia	8.795
República Federal Alemana	4.804
Francia-Incluido Mónaco y los departamentos de ultramar: Reunión, Guadalupe, Martinica y Guyana	4.231
Reino Unido	2.259
Turquia	1.453
73269098 Las demás manufacturas de hierro o acero. Las demás. Las demás.	20.894
República Federal Alemana	10.996
Suecia	3.120
Italia	2.420
Francia-Incluido Mónaco y los departamentos de ultramar: Reunión, Guadalupe, Martinica y Guyana	965
Suiza y Liechtenstein	813
72071111 Productos intermedios de hierro o acero sin alear. Con un contenido de carbono inferior al 0,25 % en peso. De sección transversal cuadrada o rectangular, cuya anchura sea inferior al doble del espesor. Laminados u obtenidos por colada continua. De acero de fácil mecanización.	19.270
Italia	19.270

4.I Comercio exterior de las 50 principales productos exportados y los 5 países principales de destino (continúa)

Unidades: miles de euros

Productos y países	Valor
84021100 Calderas de vapor (generadores de vapor) (excepto las de calefacción central concebidas para producir agua caliente y también vapor a baja presión); calderas denominadas «de agua sobrecalentada». Calderas de vapor. Calderas acuotubulares con una producción de vapor superior a 45 t por hora. Suecia	18.518 18.518
19011000 Extracto de malta; preparaciones alimenticias de harina, grañones, sémola, almidón, fécula o extracto de malta, que no contengan cacao o con un contenido de cacao inferior al 40 % en peso calculado sobre una base totalmente desgrasada, no expresadas ni comprendidas en otra parte; preparaciones alimenticias de productos de las partidas 0401 a 0404 que no contengan cacao o con un contenido de cacao inferior al 5 % en peso calculado sobre una base totalmente desgrasada, no expresadas ni comprendidas en otra parte. Preparaciones para la alimentación infantil acondicionadas para la venta al por menor. Francia-Incluido Mónaco y los departamentos de ultramar: Reunión, Guadalupe, Martinica y Guyana Reino Unido Portugal Bélgica Iraq	17.853 4.252 4.059 1.788 995 948
52093200 Tejidos de algodón con un contenido de algodón superior o igual al 85 % en peso, de peso superior a 200 g/m ² . De ligamento sarga, incluido el cruzado, de curso inferior o igual a 4. Turquía Marruecos Túnez Italia República Federal Alemana	17.594 4.694 3.992 3.110 1.915 1.376
87060011 Chasis de vehículos automóviles de las partidas 8701 a 8705, equipados con su motor. Chasis de tractores de la partida 8701; chasis de vehículos automóviles de las partidas 8702, 8703 y 8704, con motor de émbolo (pistón) de encendido por compresión (diésel o semidiésel), de cilindrada superior a 2500 cm ³ , o con motor de émbolo (pistón) de encendido por chispa, de cilindrada superior a 2800 cm ³ . Los demás. De vehículos automóviles de la partida 8702 o de vehículos automóviles de la partida 8704. Portugal Australia Israel México Jordania	16.829 10.026 2.811 1.291 1.255 739
85444920 Hilos, cables, incluidos los coaxiales, y demás conductores aislados para electricidad, aunque estén laqueados, anodizados o provistos de piezas de conexión; cables de fibras ópticas constituidos por fibras enfundadas individualmente, incluso con conductores eléctricos o provistos de piezas de conexión. Los demás. De los tipos utilizados en telecomunicación para una tensión inferior o igual a 80 V. Reino Unido Italia Francia-Incluido Mónaco y los departamentos de ultramar: Reunión, Guadalupe, Martinica y Guyana Burkina Faso Croacia	16.616 9.294 1.998 1.484 1.399 668
72139120 Alambrón de hierro o acero sin alear. Los demás. De sección circular con diámetro inferior a 14 mm. Del tipo utilizado como refuerzo de neumáticos. Turquía Francia-Incluido Mónaco y los departamentos de ultramar: Reunión, Guadalupe, Martinica y Guyana Brasil Japón Estados Unidos	16.562 9.449 5.334 1.582 103 93
87041010 Vehículos automóviles para transporte de mercancías. Volquetes automotores concebidos para utilizarlos fuera de la red de carreteras. Con motor de émbolo (pistón) de encendido por compresión (diésel o semidiésel) o con motor de émbolo (pistón) de encendido por chispa. Australia Estados Unidos Colombia Panamá Venezuela	13.631 12.178 975 260 188 30
16041411 Preparaciones y conservas de pescado; caviar y sus sucedáneos preparados con huevas de pescado. Atunes, listados y bonitos (Sarda spp.). Atunes y listados. En aceite vegetal. Italia Reino Unido Bélgica Francia-Incluido Mónaco y los departamentos de ultramar: Reunión, Guadalupe, Martinica y Guyana México	13.109 12.400 397 188 77 22



4.I Comercio exterior de las 50 principales productos exportados y los 5 países principales de destino (continúa)

Unidades: miles de euros

Productos y países	Valor
85119000 Aparatos y dispositivos eléctricos de encendido o de arranque, para motores de encendido por chispa o por compresión (por ejemplo: magnetos, dinamomagnetos, bobinas de encendido, bujías de encendido o calentamientos, motores de arranque); generadores (por ejemplo: dinamos, alternadores) y reguladores disyuntores utilizados con estos motores. Partes.	12.902
República Federal Alemana	5.672
Hungría	2.691
Portugal	1.651
Sudáfrica	1.026
Brasil	895
72023000 Ferroaleaciones. Ferro-silico-manganeso.	11.923
Egipto	11.122
Francia-Incluido Mónaco y los departamentos de ultramar: Reunión, Guadalupe, Martinica y Guyana	802
87082990 Partes y accesorios de vehículos automóviles de las partidas 8701 a 8705. Los demás. Los demás.	11.886
Portugal	2.313
República Federal Alemana	1.963
Italia	1.149
Bélgica	987
Argelia	961
84272090 Carretillas apiladoras; las demás carretillas de manipulación con dispositivo de elevación incorporado. Las demás carretillas autopropulsadas. Las demás.	11.790
Brasil	4.540
Francia-Incluido Mónaco y los departamentos de ultramar: Reunión, Guadalupe, Martinica y Guyana	3.094
Australia	1.352
Argentina	1.225
Federación de Rusia	485
72171039 Alambre de hierro o acero sin alear. Sin revestir, incluso pulido. Los demás.	11.578
Francia-Incluido Mónaco y los departamentos de ultramar: Reunión, Guadalupe, Martinica y Guyana	4.693
República Federal Alemana	4.155
Italia	1.347
Reino Unido	611
Portugal	294
89040010 Remolcadores y barcos empujadores. Remolcadores. Barcos empujadores.	11.000
Colombia	5.700
Chile	5.300
84831025 Árboles de transmisión, incluidos los de levas y los cigüeñales, y manivelas; cajas de cojinetes y cojinetes; engranajes y ruedas de fricción; husillos fileteados de bolas o rodillos; reductores, multiplicadores y variadores de velocidad, incluidos los convertidores de par; volantes y poleas, incluidos los motones; embragues y órganos de acoplamiento, incluidas las juntas de articulación. Árboles de transmisión, incluidos los de levas y los cigüeñales, y manivelas. De acero forjado.	10.955
Finlandia	7.636
Italia	1.040
Francia-Incluido Mónaco y los departamentos de ultramar: Reunión, Guadalupe, Martinica y Guyana	941
República Federal Alemana	588
Japón	343
72139990 Alambre de hierro o acero sin alear. Los demás. Con un contenido de carbono superior o igual al 0,25 % en peso.	10.823
República Federal Alemana	8.145
Italia	1.641
Bélgica	522
Portugal	208
Turquía	157
76169990 Las demás manufacturas de aluminio. Las demás. Las demás.	10.508
República Federal Alemana	8.289
Francia-Incluido Mónaco y los departamentos de ultramar: Reunión, Guadalupe, Martinica y Guyana	1.130
Hungría	641
Sudáfrica	229
Bulgaria	146
16041600 Preparaciones y conservas de pescado; caviar y sus sucedáneos preparados con huevas de pescado. Anchoas.	10.102
Francia-Incluido Mónaco y los departamentos de ultramar: Reunión, Guadalupe, Martinica y Guyana	1.316

4.I Comercio exterior de las 50 principales productos exportados y los 5 países principales de destino (continúa)


Unidades: miles de euros

Productos y países	Valor
República Federal Alemana	971
Países Bajos	941
Estados Unidos	939
Reino Unido	924
28030000 Carbono (negros de humo y otras formas de carbono no expresadas ni comprendidas en otra parte).	9.697
Portugal	4.577
Francia-Incluido Mónaco y los departamentos de ultramar: Reunión, Guadalupe, Martinica y Guyana	2.023
Italia	936
Bélgica	910
Turquía	277
40091200 Tubos de caucho vulcanizado sin endurecer, incluso con sus accesorios [por ejemplo: juntas, codos, empalmes (racores)]. Con accesorios.	9.457
Portugal	3.567
República Federal Alemana	2.165
Francia-Incluido Mónaco y los departamentos de ultramar: Reunión, Guadalupe, Martinica y Guyana	1.953
República Checa	1.094
Eslovenia	389
73241000 Artículos de higiene o tocador, y sus partes, de fundición, hierro o acero. Fregaderos (piletas de lavar) y lavabos, de acero inoxidable.	8.872
Chile	975
Francia-Incluido Mónaco y los departamentos de ultramar: Reunión, Guadalupe, Martinica y Guyana	911
Federación de Rusia	881
Ecuador	802
México	663
84295210 Topadoras frontales (bulldozers), topadoras angulares (angledozers), niveladoras, traillas (scrapers), palas mecánicas, excavadoras, cargadoras, palas cargadoras, compactadoras y apisonadoras (aplanadoras), autopropulsadas. Máquinas cuya superestructura pueda girar 360o. Excavadoras de orugas.	8.825
Australia	8.000
Japón	534
Perú	133
Panamá	71
Países Bajos	63
28363000 Carbonatos; peroxocarbonatos (percarbonatos); carbonato de amonio comercial que contenga carbamato de amonio. Hidrogenocarbonato (bicarbonato) de sodio.	8.641
Francia-Incluido Mónaco y los departamentos de ultramar: Reunión, Guadalupe, Martinica y Guyana	7.213
Países Bajos	903
Suecia	167
Bélgica	156
Portugal	142
39201024 Las demás placas, láminas, hojas y tiras, de plástico no celular y sin refuerzo, estratificación ni soporte o combinación similar con otras materias. De polímeros de etileno. Láminas estirables, sin imprimir.	8.544
Francia-Incluido Mónaco y los departamentos de ultramar: Reunión, Guadalupe, Martinica y Guyana	2.305
Portugal	1.477
Países Bajos	1.387
Reino Unido	1.313
Polonia	691
72285069 Barras y perfiles, de los demás aceros aleados; barras huecas para perforación, de aceros aleados o sin alear. Las demás barras, simplemente obtenidas o acabadas en frío. Inferior a 80 mm.	8.498
Francia-Incluido Mónaco y los departamentos de ultramar: Reunión, Guadalupe, Martinica y Guyana	2.836
Italia	2.268
Reino Unido	1.219
República Federal Alemana	1.181
Polonia	402
27160000 Energía eléctrica (partida discrecional).	8.078
Marruecos	7.536
Portugal	300
Reino Unido	185
Francia-Incluido Mónaco y los departamentos de ultramar: Reunión, Guadalupe, Martinica y Guyana	15
República Federal Alemana	15

4.I Comercio exterior de las 50 principales productos exportados y los 5 países principales de destino (continúa)

Unidades: miles de euros

Productos y países	Valor
84553039 Laminadores para metal y sus cilindros. Cilindros de laminadores. Cilindros de trabajo en frío.	8.011
Turquia	3.431
Italia	2.043
República Federal Alemana	819
India	817
Irán	540
72139149 Alambón de hierro o acero sin alear. Los demás. De sección circular con diámetro inferior a 14 mm. Con un contenido de carbono superior al 0,06 % pero inferior al 0,25 % en peso.	7.438
República Federal Alemana	1.385
Francia-Incluido Mónaco y los departamentos de ultramar: Reunión, Guadalupe, Martinica y Guyana	1.367
Italia	865
Portugal	812
Turquia	646
2013000 Carne de animales de la especie bovina, fresca o refrigerada. Deshuesada.	7.197
Francia-Incluido Mónaco y los departamentos de ultramar: Reunión, Guadalupe, Martinica y Guyana	7.197
72155080 Las demás barras de hierro o acero sin alear. Las demás, simplemente obtenidas o acabadas en frío. Con un contenido de carbono superior o igual al 0,25 % en peso.	6.996
Polonia	3.662
Portugal	1.348
Francia-Incluido Mónaco y los departamentos de ultramar: Reunión, Guadalupe, Martinica y Guyana	999
Rumania	727
República Checa	244
47020000 Pasta química de madera para disolver.	6.871
Reino Unido	5.483
China	1.388
Suiza y Liechtenstein	0
84195000 Aparatos y dispositivos, aunque se calienten eléctricamente (excepto los hornos y demás aparatos de la partida 8514), para el tratamiento de materias mediante operaciones que impliquen un cambio de temperatura, tales como calentamiento, cocción, torrefacción, destilación, rectificación, esterilización, pasteurización, baño de vapor de agua, secado, evaporación, vaporización, condensación o enfriamiento (excepto los aparatos domésticos); calentadores de agua de calentamiento instantáneo o de acumulación (excepto los eléctricos). Intercambiadores de calor.	6.841
Francia-Incluido Mónaco y los departamentos de ultramar: Reunión, Guadalupe, Martinica y Guyana	6.249
Swazilandia	562
Turquia	10
Singapur	6
Serbia (desde 01/06/2005)	6
84101100 Turbinas hidráulicas, ruedas hidráulicas y sus reguladores. Turbinas y ruedas hidráulicas. De potencia inferior o igual a 1000 kW.	6.783
Albania	6.783





4.2 Comercio exterior de las 50 principales productos importados y los 5 principales países de origen

4.2 Comercio exterior de las 50 principales productos importados y los 5 países principales de origen (continúa)

Unidades: miles de euros

Productos y países	Valor
72044990 Desperdicios y desechos (chatarra), de fundición, hierro o acero; lingotes de chatarra de hierro o acero. Los demás. Los demás.	90.685
Reino Unido	34.873
Letonia	13.667
Países Bajos	8.065
Portugal	7.587
Suecia	6.811
87033219 Automóviles de turismo y demás vehículos automóviles concebidos principalmente para transporte de personas (excepto los de la partida 8702), incluidos los del tipo familiar (break o station wagon) y los de carreras. De cilindrada superior a 1500 cm ³ pero inferior o igual a 2500 cm ³ . Los demás.	45.242
Reino Unido	43.004
República Federal Alemana	1.789
Bélgica	448
26020000 Minerales de manganeso y sus concentrados, incluidos los minerales de manganeso ferruginosos y sus concentrados con un contenido de manganeso superior o igual al 20 % en peso, sobre producto seco.	41.330
Sudáfrica	22.425
Gabón	10.945
Australia	6.299
Francia-Incluido Mónaco y los departamentos de ultramar: Reunión, Guadalupe, Martinica y Guyana	1.472
Marruecos	190
72031000 Productos féreos obtenidos por reducción directa de minerales de hierro y demás productos féreos esponjosos, en trozos, pellets o formas similares; hierro con una pureza superior o igual al 99,94 % en peso, en trozos, pellets o formas similares. Productos féreos obtenidos por reducción directa de minerales de hierro.	31.704
Federación de Rusia	20.855
Trinidad y Tobago	10.655
Omán	194
72083900 Productos laminados planos de hierro o acero sin alear, de anchura superior o igual a 600 mm, laminados en caliente, sin chapar ni revestir. De espesor inferior a 3 mm.	29.414
Luxemburgo	15.020
Reino Unido	13.234
Portugal	1.122
Francia-Incluido Mónaco y los departamentos de ultramar: Reunión, Guadalupe, Martinica y Guyana	39
48102210 Papel y cartón estucados por una o las dos caras con caolín u otras sustancias inorgánicas, con aglutinante o sin él, con exclusión de cualquier otro estucado o recubrimiento, incluso coloreados o decorados en la superficie o impresos, en bobinas (rollos) o en hojas de forma cuadrada o rectangular, de cualquier tamaño. Papel y cartón de los tipos utilizados para escribir, imprimir u otros fines gráficos, con un contenido total de fibras obtenidas por procedimiento mecánico o químico-mecánico superior al 10 % en peso del contenido total de fibra. Papel estucado o cuché ligero (liviano) («L. W. C.»). En bobinas, de anchura superior a 15 cm o en hojas en las que un lado sea superior a 36 cm y el otro sea superior a 15 cm, sin	22.157
Finlandia	22.157
Francia-Incluido Mónaco y los departamentos de ultramar: Reunión, Guadalupe, Martinica y Guyana	0
85115000 Aparatos y dispositivos eléctricos de encendido o de arranque, para motores de encendido por chispa o por compresión (por ejemplo: magnetos, dinamomagnetos, bobinas de encendido, bujías de encendido o calentamiento, motores de arranque); generadores (por ejemplo: dinamos, alternadores) y reguladores disyuntores utilizados con estos motores. Los demás generadores.	20.384
República Federal Alemana	9.874
República Checa	2.442
Francia-Incluido Mónaco y los departamentos de ultramar: Reunión, Guadalupe, Martinica y Guyana	2.195
Bélgica	1.817
Suecia	1.112
73269091 Las demás manufacturas de hierro o acero. Las demás. Las demás manufacturas de hierro o acero. Forjadas.	20.119
Japón	18.342
Francia-Incluido Mónaco y los departamentos de ultramar: Reunión, Guadalupe, Martinica y Guyana	746
China	574
Italia	387
Reino Unido	67
85441110 Hilos, cables, incluidos los coaxiales, y demás conductores aislados para electricidad, aunque estén laqueados, anodizados o provistos de piezas de conexión; cables de fibras ópticas constituidos por fibras enfundadas individualmente, incluso con conductores eléctricos o provistos de piezas de conexión. Alambre para bobinar. De cobre. Esmaltado o laqueado.	19.832
República Federal Alemana	15.615
Reino Unido	4.217
27011290 Hullas; briquetas, ovoides y combustibles sólidos similares, obtenidos de la hulla. Hulla bituminosa. Las demás.	17.465
Federación de Rusia	17.465

4.2 Comercio exterior de las 50 principales productos importados y los 5 países principales de origen (continúa)

Unidades: miles de euros

Productos y países	Valor
84835080 Árboles de transmisión, incluidos los de levas y los cigüeñales, y manivelas; cajas de cojinetes y cojinetes; engranajes y ruedas de fricción; husillos fileteados de bolas o rodillos; reductores, multiplicadores y variadores de velocidad, incluidos los convertidores de par; volantes y poleas, incluidos los motones; embragues y órganos de acoplamiento, incluidas las juntas de articulación. Volantes y poleas, incluidos los motones. Los demás.	17.386
República Federal Alemana	15.659
Canadá	1.521
India	145
Taiwan	37
Sudáfrica	20
48026115 Papel y cartón, sin estucar ni recubrir, de los tipos utilizados para escribir, imprimir u otros fines gráficos y papel y cartón para tarjetas o cintas para perforar (sin perforar), en bobinas (rollos) o en hojas de forma cuadrada o rectangular, de cualquier tamaño, excepto el papel de las partidas 4801 o 4803; papel y cartón hechos a mano (hoja a hoja). Los demás papeles y cartones, con un contenido total de fibras obtenidas por procedimiento mecánico o químico-mecánico superior al 10 % en peso del contenido total de fibra. En bobinas (rollos). De peso inferior a 72 g/m², con un contenido	15.135
Finlandia	15.135
40091200 Tubos de caucho vulcanizado sin endurecer, incluso con sus accesorios [por ejemplo: juntas, codos, empalmes (racores)]. Con accesorios.	14.939
Polonia	8.797
Italia	2.285
Francia-Incluido Mónaco y los departamentos de ultramar: Reunión, Guadalupe, Martinica y Guyana	1.647
Países Bajos	1.207
República Federal Alemana	699
76169910 Las demás manufacturas de aluminio. Las demás. Coladas o moldeadas.	14.790
Turquía	7.283
República Federal Alemana	4.253
Italia	3.175
Reino Unido	43
Sudáfrica	35
73269098 Las demás manufacturas de hierro o acero. Las demás. Las demás.	14.503
República Federal Alemana	7.432
Italia	5.095
China	909
Francia-Incluido Mónaco y los departamentos de ultramar: Reunión, Guadalupe, Martinica y Guyana	883
República Checa	77
87033319 Automóviles de turismo y demás vehículos automóviles concebidos principalmente para transporte de personas (excepto los de la partida 8702), incluidos los del tipo familiar (break o station wagon) y los de carreras. De cilindrada superior a 2500 cm³. Los demás.	14.487
Estados Unidos	14.487
39019090 Polímeros de etileno en formas primarias. Los demás. Los demás.	14.054
Países Bajos	8.654
Bélgica	2.872
República Federal Alemana	1.191
Francia-Incluido Mónaco y los departamentos de ultramar: Reunión, Guadalupe, Martinica y Guyana	1.165
Israel	55
87083091 Partes y accesorios de vehículos automóviles de las partidas 8701 a 8705. Frenos y servofrenos; sus partes. Los demás. Para frenos de disco.	13.220
Francia-Incluido Mónaco y los departamentos de ultramar: Reunión, Guadalupe, Martinica y Guyana	13.065
Polonia	153
Italia	1
República Federal Alemana	0
62046239 Trajes sastre, conjuntos, chaquetas (sacos), vestidos, faldas, faldas pantalón, pantalones largos, pantalones con peto, pantalones cortos (calzones) y shorts (excepto de baño), para mujeres o niñas. De algodón. Los demás.	12.543
Marruecos	12.332
Italia	51
Portugal	44
Francia-Incluido Mónaco y los departamentos de ultramar: Reunión, Guadalupe, Martinica y Guyana	38
China	21
3061350 Crustáceos, incluso pelados, vivos, frescos, refrigerados, congelados, secos, salados o en salmuera; crustáceos sin pelar, cocidos en agua o vapor, incluso refrigerados, congelados, secos, salados o en salmuera; harina, polvo y pellets de crustáceos, aptos para la alimentación humana. Camarones, langostinos y demás Decápodos natantia. Langostinos (Penaeus spp.).	12.163
Ecuador	5.747
Venezuela	1.719

4.2 Comercio exterior de las 50 principales productos importados y los 5 países principales de origen (continúa)

Unidades: miles de euros

Productos y países	Valor
Nicaragua	1.071
Arabia Saudita	994
Perú	747
87032319 Automóviles de turismo y demás vehículos automóviles concebidos principalmente para transporte de personas (excepto los de la partida 8702), incluidos los del tipo familiar (break o station wagon) y los de carreras. De cilindrada superior a 1500 cm³ pero inferior o igual a 3000 cm³. Los demás.	12.038
Reino Unido	10.092
República Federal Alemana	1.221
Japón	601
Bélgica	86
Estados Unidos	37
85447000 Hilos, cables, incluidos los coaxiales, y demás conductores aislados para electricidad, aunque estén laqueados, anodizados o provistos de piezas de conexión; cables de fibras ópticas constituidos por fibras enfundadas individualmente, incluso con conductores eléctricos o provistos de piezas de conexión. Cables de fibras ópticas.	11.836
Estados Unidos	10.945
Dinamarca	354
Irlanda	288
Francia-Incluido Mónaco y los departamentos de ultramar: Reunión, Guadalupe, Martinica y Guyana	81
Japón	81
39011090 Polímeros de etileno en formas primarias. Polietileno de densidad inferior a 0,94. Los demás.	10.981
Bélgica	7.576
Francia-Incluido Mónaco y los departamentos de ultramar: Reunión, Guadalupe, Martinica y Guyana	1.377
Suecia	1.291
República Federal Alemana	471
Austria	110
27139010 Coque de petróleo, betún de petróleo y demás residuos de los aceites de petróleo o de mineral bituminoso. Los demás residuos de los aceites de petróleo o de mineral bituminoso. Que se destinen a la fabricación de productos de la partida 2803.	10.813
Reino Unido	5.474
Estados Unidos	5.338
85119000 Aparatos y dispositivos eléctricos de encendido o de arranque, para motores de encendido por chispa o por compresión (por ejemplo: magnetos, dinamomagnetos, bobinas de encendido, bujías de encendido o calentamiento, motores de arranque); generadores (por ejemplo: dinamos, alternadores) y reguladores disyuntores utilizados con estos motores. Partes.	10.737
México	5.758
República Federal Alemana	2.530
Reino Unido	871
Hungría	754
India	335
40021910 Caucho sintético y caucho facticio derivado de los aceites, en formas primarias o en placas, hojas o tiras; mezclas de productos de la partida 4001 con los de esta partida, en formas primarias o en placas, hojas o tiras. Los demás. Caucho estireno-butadieno producido por polimerización en emulsión (E-SBR), en balas.	10.237
República Checa	9.025
México	1.101
Reino Unido	103
República Federal Alemana	8
84295210 Topadoras frontales (bulldozers), topadoras angulares (angledozers), niveladoras, traillas (scrapers), palas mecánicas, excavadoras, cargadoras, palas cargadoras, compactadoras y apisonadoras (aplanadoras), autopropulsadas. Máquinas cuya superestructura pueda girar 360o. Excavadoras de orugas.	10.063
Bélgica	10.062
Austria	1
23064100 Tortas y demás residuos sólidos de la extracción de grasas o aceites vegetales, incluso molidos o en pellets, excepto los de las partidas 2304 o 2305. De semillas de nabo (nabina) o de colza. Con bajo contenido de ácido erúxico.	9.890
Bélgica	3.802
Francia-Incluido Mónaco y los departamentos de ultramar: Reunión, Guadalupe, Martinica y Guyana	2.396
Países Bajos	2.311
Polonia	854
República Federal Alemana	374
28151200 Hidróxido de sodio (sosa o soda cáustica); hidróxido de potasio (potasa cáustica); peróxidos de sodio o de potasio. En disolución acuosa (lejía de sosa o soda cáustica).	9.801
Francia-Incluido Mónaco y los departamentos de ultramar: Reunión, Guadalupe, Martinica y Guyana	9.801
Estados Unidos	0

4.2 Comercio exterior de las 50 principales productos importados y los 5 países principales de origen (continúa)

Unidades: miles de euros

Productos y países	Valor
29103000 Epóxidos, epoxialcoholes, epoxifenoles y epoxiéteres, con tres átomos en el ciclo, y sus derivados halogenados, sulfonados, nitrados o nitrosados. 1-Cloro-2,3-epoxipropano (epiclorhidrina).	8.986
Francia-Incluido Mónaco y los departamentos de ultramar: Reunión, Guadalupe, Martinica y Guyana	6.987
República Federal Alemana	1.998
48101380 Papel y cartón estucados por una o las dos caras con caolín u otras sustancias inorgánicas, con aglutinante o sin él, con exclusión de cualquier otro estucado o recubrimiento, incluso coloreados o decorados en la superficie o impresos, en bobinas (rollos) o en hojas de forma cuadrada o rectangular, de cualquier tamaño. Papel y cartón de los tipos utilizados para escribir, imprimir u otros fines gráficos, sin fibras obtenidas por procedimiento mecánico o químico-mecánico o con un contenido total de estas fibras inferior o igual al 10 % en peso del contenido total de fibra. En bobinas (rollos). Los demás.	8.973
Finlandia	8.973
Italia	0
39069090 Polímeros acrílicos en formas primarias. Los demás. Los demás.	8.747
Reino Unido	8.305
Francia-Incluido Mónaco y los departamentos de ultramar: Reunión, Guadalupe, Martinica y Guyana	355
Eslovenia	53
Países Bajos	27
Italia	6
85030099 Partes identificables como destinadas, exclusiva o principalmente, a las máquinas de las partidas 8501 u 8502. Los demás. Los demás.	8.607
Italia	4.094
Francia-Incluido Mónaco y los departamentos de ultramar: Reunión, Guadalupe, Martinica y Guyana	2.707
Hungría	876
China	236
Reino Unido	194
39269097 Las demás manufacturas de plástico y manufacturas de las demás materias de las partidas 3901 a 3914. Los demás. Los demás.	8.519
República Federal Alemana	3.110
Eslovenia	1.700
Reino Unido	1.401
China	892
Portugal	789
85412900 Diodos, transistores y dispositivos semiconductores similares; dispositivos semiconductores fotosensibles, incluidas las células fotovoltaicas, aunque estén ensambladas en módulos o paneles; diodos emisores de luz; cristales piezoeléctricos montados. Los demás.	8.414
Australia	8.404
República Federal Alemana	7
Estados Unidos	3
China	0
3053090 Pescado seco, salado o en salmuera; pescado ahumado, incluso cocido antes o durante el ahumado; harina, polvo y pellets de pescado, aptos para la alimentación humana. Filetes de pescado, secos, salados o en salmuera, sin ahumar. Los demás.	7.970
Perú	5.979
Argentina	895
China	463
Albania	358
Chile	249
29091990 Éteres, éteres-alcoholes, éteres-fenoles, éteres-alcoholes-fenoles, peróxidos de alcoholes, peróxidos de éteres, peróxidos de cetonas (aunque no sean de constitución química definida), y sus derivados halogenados, sulfonados, nitrados o nitrosados. Los demás. Los demás.	7.242
Reino Unido	7.242
40111000 Neumáticos (llantas neumáticas) nuevos de caucho. De los tipos utilizados en automóviles de turismo, incluidos los del tipo familiar (break o station wagon) y los de carreras.	7.199
Turquía	3.835
Japón	2.494
Tailandia	869
Estados Unidos	1
74112900 Tubos de cobre. Los demás.	7.164
Reino Unido	6.848
Bélgica	187
República Federal Alemana	129
Austria	0

4.2 Comercio exterior de las 50 principales productos importados y los 5 países principales de origen (continúa)


Unidades: miles de euros

Productos y países		Valor
85169000	Calentadores eléctricos de agua de calentamiento instantáneo o acumulación y calentadores eléctricos de inmersión; aparatos eléctricos para calefacción de espacios o suelos; aparatos electrotérmicos para el cuidado del cabello (por ejemplo: secadores, rizadores, calientatenacillas) o para secar las manos; planchas eléctricas; los demás aparatos electrotérmicos de uso doméstico; resistencias calentadoras (excepto las de la partida 8545). Partes.	7.086
	Francia-Incluido Mónaco y los departamentos de ultramar: Reunión, Guadalupe, Martinica y Guyana	3.825
	República Federal Alemana	1.645
	China	1.118
	Portugal	190
	Hungría	160
62034235	Trajes (ambos o ternos), conjuntos, chaquetas (sacos), pantalones largos, pantalones con peto, pantalones cortos (calzones) y shorts (excepto de baño), para hombres o niños. De algodón. Los demás.	6.918
	Marruecos	5.581
	Bangladesh	1.181
	Italia	70
	Países Bajos	59
	Francia-Incluido Mónaco y los departamentos de ultramar: Reunión, Guadalupe, Martinica y Guyana	20
38247800	Preparaciones aglutinantes para moldes o núcleos de fundición; productos químicos y preparaciones de la industria química o de las industrias conexas, incluidas las mezclas de productos naturales, no expresados ni comprendidos en otra parte. Que contengan perfluorocarburos (PFC) o	6.712
	Italia	4.853
	Francia-Incluido Mónaco y los departamentos de ultramar: Reunión, Guadalupe, Martinica y Guyana	1.859
44032091	Madera en bruto, incluso descortezada, desalburada o escuadrada. Las demás, de coníferas. Las demás. Madera en rollo para serrar.	6.612
	Francia-Incluido Mónaco y los departamentos de ultramar: Reunión, Guadalupe, Martinica y Guyana	6.612
84295199	Topadoras frontales (bulldozers), topadoras angulares (angledozers), niveladoras, traillas (scrapers), palas mecánicas, excavadoras, cargadoras, palas cargadoras, compactadoras y apisonadoras (aplanadoras), autopropulsadas. Palas mecánicas, excavadoras, cargadoras y palas cargadoras. Cargadoras y palas cargadoras de carga frontal. Las demás.	6.593
	Bélgica	6.266
	Francia-Incluido Mónaco y los departamentos de ultramar: Reunión, Guadalupe, Martinica y Guyana	179
	Estados Unidos	146
	Brasil	2
85451100	Electrodos y escobillas de carbón, carbón para lámparas o pilas y demás artículos de grafito u otros carbonos, incluso con metal, para usos eléctricos. Electrodo. De los tipos utilizados en hornos.	6.515
	República Federal Alemana	4.650
	Estados Unidos	1.026
	China	287
	República Checa	249
	Italia	228
85419000	Diodos, transistores y dispositivos semiconductores similares; dispositivos semiconductores fotosensibles, incluidas las células fotovoltaicas, aunque estén ensambladas en módulos o paneles; diodos emisores de luz; cristales piezoeléctricos montados. Partes.	6.509
	Reino Unido	5.147
	Hungría	1.330
	Austria	16
	República Federal Alemana	16
	Países Bajos	1
24021000	Cigarros (puros), incluso despuntados, cigarrillos (puritos) y cigarrillos, de tabaco o de sucedáneos del tabaco. Cigarros (puros), incluso despuntados, y cigarrillos (puritos), que contengan tabaco.	6.438
	Cuba	6.131
	República Dominicana	213
	Honduras	94
	Suiza y Liechtenstein	0
40021930	Caucho sintético y caucho facticio derivado de los aceites, en formas primarias o en placas, hojas o tiras; mezclas de productos de la partida 4001 con los de esta partida, en formas primarias o en placas, hojas o tiras. Los demás. Caucho estireno-butadieno producido por polimerización en solución (S-SBR) en balas.	6.347
	México	6.347
90011090	Fibras ópticas y haces de fibras ópticas; cables de fibras ópticas (excepto los de la partida 8544); hojas y placas de materia polarizante; lentes, incluso de contacto, prismas, espejos y demás elementos de óptica de cualquier materia, sin montar (excepto los de vidrio sin trabajar ópticamente). Fibras ópticas, haces y cables de fibras ópticas. Los demás.	6.298
	Francia-Incluido Mónaco y los departamentos de ultramar: Reunión, Guadalupe, Martinica y Guyana	4.324
	Países Bajos	1.384
	Estados Unidos	581
	Japón	9

4.2 Comercio exterior de las 50 principales productos importados y los 5 países principales de origen (continúa)

Unidades: miles de euros

Productos y países	Valor
China	0
35011090 Caseína, caseinatos y demás derivados de la caseína; colas de caseína. Caseína. Las demás.	5.735
Irlanda	5.062
Italia	433
Irán	143
Francia-Incluido Mónaco y los departamentos de ultramar: Reunión, Guadalupe, Martinica y Guyana	97





4.3 Comercio exterior de los 50 principales países exportadores y los 5 principales productos

4.3 Comercio exterior de las 50 principales países exportadores y los 5 principales productos (continua)

Unidades: miles de euros

Países y productos		Valor
República Federal Alemana		313.175
85115000	Aparatos y dispositivos eléctricos de encendido o de arranque, para motores de encendido por chispa o por compresión (por ejemplo: magnetos, dinamomagnetos, bobinas de encendido, bujías de encendido o calentamiento, motores de arranque); generadores (por ejemplo: dinamos, alternadores) y reguladores disyuntores utilizados con estos motores. Los demás generadores.	92.240
72132000	Alambrón de hierro o acero sin alear. Los demás, de acero de fácil mecanización.	23.721
40021920	Caucho sintético y caucho facticio derivado de los aceites, en formas primarias o en placas, hojas o tiras; mezclas de productos de la partida 4001 con los de esta partida, en formas primarias o en placas, hojas o tiras. Los demás. Copolímeros en bloque de estireno-butadieno-estireno producido por polimerización en solución (SBS, elastómeros termoplásticos), en gránulos, migas o en polvo.	21.069
72279010	Alambrón de los demás aceros aleados. Los demás. Con un contenido de boro superior o igual al 0,0008 % en peso, sin que ningún otro elemento alcance el contenido mínimo de la nota 1 f) de este capítulo.	18.830
83021000	Guarniciones, herrajes y artículos similares, de metal común, para muebles, puertas, escaleras, ventanas, persianas, carrocerías, artículos de guarnicionería, baúles, arcas, cofres y demás manufacturas de esta clase; colgadores, perchas, soportes y artículos similares, de metal común; ruedas con montura de metal común; cierrapuertas automáticos de metal común. Bisagras de cualquier clase, incluidos los pernios y demás goznes.	13.648
Francia-Incluido Mónaco y los departamentos de ultramar: Reunión, Guadalupe, Martinica y Guyana		304.550
87083091	Partes y accesorios de vehículos automóviles de las partidas 8701 a 8705. Frenos y servofrenos; sus partes. Los demás. Para frenos de disco.	37.965
18063290	Chocolate y demás preparaciones alimenticias que contengan cacao. Sin rellenar. Los demás.	25.701
40021920	Caucho sintético y caucho facticio derivado de los aceites, en formas primarias o en placas, hojas o tiras; mezclas de productos de la partida 4001 con los de esta partida, en formas primarias o en placas, hojas o tiras. Los demás. Copolímeros en bloque de estireno-butadieno-estireno producido por polimerización en solución (SBS, elastómeros termoplásticos), en gránulos, migas o en polvo.	16.923
24021000	Cigarros (puros), incluso despuntados, cigarrillos (puritos) y cigarrillos, de tabaco o de sucedáneos del tabaco. Cigarros (puros), incluso despuntados, y cigarrillos (puritos), que contengan tabaco.	15.335
85115000	Aparatos y dispositivos eléctricos de encendido o de arranque, para motores de encendido por chispa o por compresión (por ejemplo: magnetos, dinamomagnetos, bobinas de encendido, bujías de encendido o calentamiento, motores de arranque); generadores (por ejemplo: dinamos, alternadores) y reguladores disyuntores utilizados con estos motores. Los demás generadores.	12.146
Italia		169.604
72132000	Alambrón de hierro o acero sin alear. Los demás, de acero de fácil mecanización.	39.860
72071111	Productos intermedios de hierro o acero sin alear. Con un contenido de carbono inferior al 0,25 % en peso. De sección transversal cuadrada o rectangular, cuya anchura sea inferior al doble del espesor. Laminados u obtenidos por colada continua. De acero de fácil mecanización.	19.270
72279010	Alambrón de los demás aceros aleados. Los demás. Con un contenido de boro superior o igual al 0,0008 % en peso, sin que ningún otro elemento alcance el contenido mínimo de la nota 1 f) de este capítulo.	15.148
16041411	Preparaciones y conservas de pescado; caviar y sus sucedáneos preparados con huevas de pescado. Atunes, listados y bonitos (Sarda spp.). Atunes y listados. En aceite vegetal.	12.400
72279095	Alambrón de los demás aceros aleados. Los demás. Los demás.	8.795
Reino Unido		126.395
85444920	Hilos, cables, incluidos los coaxiales, y demás conductores aislados para electricidad, aunque estén laqueados, anodizados o provistos de piezas de conexión; cables de fibras ópticas constituidos por fibras enfundadas individualmente, incluso con conductores eléctricos o provistos de piezas de conexión. Los demás. De los tipos utilizados en telecomunicación para una tensión inferior o igual a 80 V.	9.294
73211190	Estufas, calderas con hogar, cocinas, incluidas las que puedan utilizarse accesoriamente para calefacción central, barbacoas (parrillas), braseros, hornillos de gas, calentaplatos y aparatos no eléctricos similares, de uso doméstico, y sus partes, de fundición, hierro o acero. Aparatos de cocción y calentaplatos. De combustibles gaseosos, o de gas y otros combustibles. Los demás.	9.252
85115000	Aparatos y dispositivos eléctricos de encendido o de arranque, para motores de encendido por chispa o por compresión (por ejemplo: magnetos, dinamomagnetos, bobinas de encendido, bujías de encendido o calentamiento, motores de arranque); generadores (por ejemplo: dinamos, alternadores) y reguladores disyuntores utilizados con estos motores. Los demás generadores.	8.913
87083091	Partes y accesorios de vehículos automóviles de las partidas 8701 a 8705. Frenos y servofrenos; sus partes. Los demás. Para frenos de disco.	8.559
25232900	Cementos hidráulicos (comprendidos los cementos sin pulverizar o clinker), incluso coloreados. Los demás.	5.494
Portugal		95.168
87060011	Chasis de vehículos automóviles de las partidas 8701 a 8705, equipados con su motor. Chasis de tractores de la partida 8701; chasis de vehículos automóviles de las partidas 8702, 8703 y 8704, con motor de émbolo (pistón) de encendido por compresión (diésel o semidiésel), de cilindrada superior a 2500 cm ³ , o con motor de émbolo (pistón) de encendido por chispa, de cilindrada superior a 2800 cm ³ . Los demás. De vehículos automóviles de la partida 8702 o de vehículos automóviles de la partida 8704.	10.026
28030000	Carbono (negros de humo y otras formas de carbono no expresadas ni comprendidas en otra parte).	4.577
40091200	Tubos de caucho vulcanizado sin endurecer, incluso con sus accesorios [por ejemplo: juntas, codos, empalmes (racores)]. Con accesorios.	3.567
39201040	Las demás placas, láminas, hojas y tiras, de plástico no celular y sin refuerzo, estratificación ni soporte o combinación similar con otras materias. De polímeros de etileno. Los demás.	3.370
1029051	Animales vivos de la especie bovina. Los demás. De peso superior a 300 kg. Que se destinen al matadero.	2.715
Estados Unidos		64.513
40021920	Caucho sintético y caucho facticio derivado de los aceites, en formas primarias o en placas, hojas o tiras; mezclas de productos de la partida 4001 con los de esta partida, en formas primarias o en placas, hojas o tiras. Los demás. Copolímeros en bloque de estireno-butadieno-estireno producido por polimerización en solución (SBS, elastómeros termoplásticos), en gránulos, migas o en polvo.	18.258
72132000	Alambrón de hierro o acero sin alear. Los demás, de acero de fácil mecanización.	7.602
85432000	Máquinas y aparatos eléctricos con función propia, no expresados ni comprendidos en otra parte de este capítulo. Generadores de señales.	5.306
72283061	Barras y perfiles, de los demás aceros aleados; barras huecas para perforación, de aceros aleados o sin alear. Las demás barras, simplemente laminadas o extrudidas en caliente. Las demás. De sección circular, con diámetro. Superior o igual a 80 mm.	4.546
72284090	Barras y perfiles, de los demás aceros aleados; barras huecas para perforación, de aceros aleados o sin alear. Las demás barras, simplemente forjadas. Las demás.	3.853
Turquía		60.305
72139120	Alambrón de hierro o acero sin alear. Los demás. De sección circular con diámetro inferior a 14 mm. Del tipo utilizado como refuerzo de neumáticos.	9.449
72132000	Alambrón de hierro o acero sin alear. Los demás, de acero de fácil mecanización.	7.693
73211190	Estufas, calderas con hogar, cocinas, incluidas las que puedan utilizarse accesoriamente para calefacción central, barbacoas (parrillas), braseros, hornillos de gas, calentaplatos y aparatos no eléctricos similares, de uso doméstico, y sus partes, de fundición, hierro o acero. Aparatos de cocción y calentaplatos. De combustibles gaseosos, o de gas y otros combustibles. Los demás.	6.738

4.3 Comercio exterior de las 50 principales países exportadores y los 5 principales productos (continua)

Unidades: miles de euros

Países y productos		Valor
72279010	Alambrón de los demás aceros aleados. Los demás. Con un contenido de boro superior o igual al 0,0008 % en peso, sin que ningún otro elemento alcance el contenido mínimo de la nota 1 f) de este capítulo.	6.014
52093200	Tejidos de algodón con un contenido de algodón superior o igual al 85 % en peso, de peso superior a 200 g/m ² . De ligamento sarga, incluido el cruzado, de curso inferior o igual a 4.	4.694
Bélgica		45.861
85115000	Aparatos y dispositivos eléctricos de encendido o de arranque, para motores de encendido por chispa o por compresión (por ejemplo: magnetos, dinamomagnetos, bobinas de encendido, bujías de encendido o calentamiento, motores de arranque); generadores (por ejemplo: dinamos, alternadores) y reguladores disyuntores utilizados con estos motores. Los demás generadores.	10.094
73121061	Cables, trenzas, eslingas y artículos similares, de hierro o acero, sin aislar para electricidad. Cables. Superior a 3 mm. Sin revestimiento.	4.832
40021920	Caucho sintético y caucho facticio derivado de los aceites, en formas primarias o en placas, hojas o tiras; mezclas de productos de la partida 4001 con los de esta partida, en formas primarias o en placas, hojas o tiras. Los demás. Copolímeros en bloque de estireno-butadieno-estireno producido por polimerización en solución (SBS, elastómeros termoplásticos), en gránulos, migas o en polvo.	4.381
83021000	Guarniciones, herrajes y artículos similares, de metal común, para muebles, puertas, escaleras, ventanas, persianas, carrocerías, artículos de guarnicionería, baúles, arcas, cofres y demás manufacturas de esta clase; colgadores, perchas, soportes y artículos similares, de metal común; ruedas con montura de metal común; cierrapuertas automáticos de metal común. Bisagras de cualquier clase, incluidos los pernios y demás goznes.	4.353
72132000	Alambrón de hierro o acero sin alear. Los demás, de acero de fácil mecanización.	3.112
Brasil		44.629
72171090	Alambre de hierro o acero sin alear. Sin revestir, incluso pulido. Con un contenido de carbono superior o igual al 0,6 % en peso.	4.662
84272090	Carretillas apiladoras; las demás carretillas de manipulación con dispositivo de elevación incorporado. Las demás carretillas autopropulsadas. Las	4.540
84384000	Máquinas y aparatos, no expresados ni comprendidos en otra parte de este Capítulo, para la preparación o fabricación industrial de alimentos o bebidas (excepto las máquinas y aparatos para la extracción o preparación de aceites o grasas, animales o vegetales fijos). Máquinas y aparatos para la industria cervecera.	2.721
72139120	Alambrón de hierro o acero sin alear. Los demás. De sección circular con diámetro inferior a 14 mm. Del tipo utilizado como refuerzo de neumáticos.	1.582
84212900	Centrifugadoras, incluidas las secadoras centrifugas; aparatos para filtrar o depurar líquidos o gases. Los demás.	1.117
Países Bajos		42.122
73211190	Estufas, calderas con hogar, cocinas, incluidas las que puedan utilizarse accesoriamente para calefacción central, barbacoas (parillas), braseros, hornillos de gas, calentaplatos y aparatos no eléctricos similares, de uso doméstico, y sus partes, de fundición, hierro o acero. Aparatos de cocción y calentaplatos. De combustibles gaseosos, o de gas y otros combustibles. Los demás.	3.764
73121061	Cables, trenzas, eslingas y artículos similares, de hierro o acero, sin aislar para electricidad. Cables. Superior a 3 mm. Sin revestimiento.	3.286
85115000	Aparatos y dispositivos eléctricos de encendido o de arranque, para motores de encendido por chispa o por compresión (por ejemplo: magnetos, dinamomagnetos, bobinas de encendido, bujías de encendido o calentamiento, motores de arranque); generadores (por ejemplo: dinamos, alternadores) y reguladores disyuntores utilizados con estos motores. Los demás generadores.	3.045
73239490	Artículos de uso doméstico y sus partes, de fundición, hierro o acero; lana de hierro o acero; esponjas, estropajos, guantes y artículos similares para fregar, lustrar o usos análogos, de hierro o acero. De hierro o acero, esmaltados. Los demás.	2.592
84871010	Partes de máquinas o aparatos, no expresadas ni comprendidas en otra parte de este Capítulo, sin conexiones eléctricas, partes aisladas eléctricamente, bobinados, contactos ni otras características eléctricas. Hélices para barcos y sus paletas. De bronce.	2.529
Suecia		40.917
84021100	Calderas de vapor (generadores de vapor) (excepto las de calefacción central concebidas para producir agua caliente y también vapor a baja presión); calderas denominadas «de agua sobrecalentada». Calderas de vapor. Calderas acuotubulares con una producción de vapor superior a 45 t por hora.	18.518
85115000	Aparatos y dispositivos eléctricos de encendido o de arranque, para motores de encendido por chispa o por compresión (por ejemplo: magnetos, dinamomagnetos, bobinas de encendido, bujías de encendido o calentamiento, motores de arranque); generadores (por ejemplo: dinamos, alternadores) y reguladores disyuntores utilizados con estos motores. Los demás generadores.	8.037
40021920	Caucho sintético y caucho facticio derivado de los aceites, en formas primarias o en placas, hojas o tiras; mezclas de productos de la partida 4001 con los de esta partida, en formas primarias o en placas, hojas o tiras. Los demás. Copolímeros en bloque de estireno-butadieno-estireno producido por polimerización en solución (SBS, elastómeros termoplásticos), en gránulos, migas o en polvo.	4.905
73269098	Las demás manufacturas de hierro o acero. Las demás. Las demás.	3.120
84871010	Partes de máquinas o aparatos, no expresadas ni comprendidas en otra parte de este Capítulo, sin conexiones eléctricas, partes aisladas eléctricamente, bobinados, contactos ni otras características eléctricas. Hélices para barcos y sus paletas. De bronce.	1.272
Marruecos		39.547
27160000	Energía eléctrica (partida discrecional).	7.536
52091200	Tejidos de algodón con un contenido de algodón superior o igual al 85 % en peso, de peso superior a 200 g/m ² . De ligamento sarga, incluido el cruzado, de curso inferior o igual a 4.	4.691
72171090	Alambre de hierro o acero sin alear. Sin revestir, incluso pulido. Con un contenido de carbono superior o igual al 0,6 % en peso.	4.137
52093200	Tejidos de algodón con un contenido de algodón superior o igual al 85 % en peso, de peso superior a 200 g/m ² . De ligamento sarga, incluido el cruzado, de curso inferior o igual a 4.	3.992
62171000	Los demás complementos (accesorios) de vestir confeccionados; partes de prendas o de complementos (accesorios), de vestir (excepto las de la partida 6212). Complementos (accesorios) de vestir.	2.433
Polonia		38.136
87083091	Partes y accesorios de vehículos automóviles de las partidas 8701 a 8705. Frenos y servofrenos; sus partes. Los demás. Para frenos de disco.	7.740
85115000	Aparatos y dispositivos eléctricos de encendido o de arranque, para motores de encendido por chispa o por compresión (por ejemplo: magnetos, dinamomagnetos, bobinas de encendido, bujías de encendido o calentamiento, motores de arranque); generadores (por ejemplo: dinamos, alternadores) y reguladores disyuntores utilizados con estos motores. Los demás generadores.	4.703
72155080	Las demás barras de hierro o acero sin alear. Las demás, simplemente obtenidas o acabadas en frío. Con un contenido de carbono superior o igual al 0,25 % en peso.	3.662
72279010	Alambrón de los demás aceros aleados. Los demás. Con un contenido de boro superior o igual al 0,0008 % en peso, sin que ningún otro elemento alcance el contenido mínimo de la nota 1 f) de este capítulo.	3.253

4.3 Comercio exterior de las 50 principales países exportadores y los 5 principales productos (continua)

Unidades: miles de euros

Países y productos		Valor
73211190	Estufas, calderas con hogar, cocinas, incluidas las que puedan utilizarse accesoriamente para calefacción central, barbacoas (parrillas), braseros, hornillos de gas, calentaplatos y aparatos no eléctricos similares, de uso doméstico, y sus partes, de fundición, hierro o acero. Aparatos de cocción y calentaplatos. De combustibles gaseosos, o de gas y otros combustibles. Los demás.	2.794
Australia		30.742
87041010	Vehículos automóviles para transporte de mercancías. Volquetes automotores concebidos para utilizarlos fuera de la red de carreteras. Con motor de émbolo (pistón) de encendido por compresión (diésel o semidiésel) o con motor de émbolo (pistón) de encendido por chispa.	12.178
84295210	Topadoras frontales (bulldozers), topadoras angulares (angledozers), niveladoras, traillas (scrapers), palas mecánicas, excavadoras, cargadoras, palas cargadoras, compactadoras y apisonadoras (aplanadoras), autopropulsadas. Máquinas cuya superestructura pueda girar 360o. Excavadoras de orugas.	8.000
87060011	Chasis de vehículos automóviles de las partidas 8701 a 8705, equipados con su motor. Chasis de tractores de la partida 8701; chasis de vehículos automóviles de las partidas 8702, 8703 y 8704, con motor de émbolo (pistón) de encendido por compresión (diésel o semidiésel), de cilindrada superior a 2500 cm ³ , o con motor de émbolo (pistón) de encendido por chispa, de cilindrada superior a 2800 cm ³ . Los demás. De vehículos automóviles de la partida 8702 o de vehículos automóviles de la partida 8704.	2.811
73211190	Estufas, calderas con hogar, cocinas, incluidas las que puedan utilizarse accesoriamente para calefacción central, barbacoas (parrillas), braseros, hornillos de gas, calentaplatos y aparatos no eléctricos similares, de uso doméstico, y sus partes, de fundición, hierro o acero. Aparatos de cocción y calentaplatos. De combustibles gaseosos, o de gas y otros combustibles. Los demás.	1.956
39201040	Las demás placas, láminas, hojas y tiras, de plástico no celular y sin refuerzo, estratificación ni soporte o combinación similar con otras materias. De polímeros de etileno. Los demás.	1.683
República Checa		22.419
85115000	Aparatos y dispositivos eléctricos de encendido o de arranque, para motores de encendido por chispa o por compresión (por ejemplo: magnetos, dinamomagnetos, bobinas de encendido, bujías de encendido o calentamiento, motores de arranque); generadores (por ejemplo: dinamos, alternadores) y reguladores disyuntores utilizados con estos motores. Los demás generadores.	13.118
40021920	Caucho sintético y caucho facticio derivado de los aceites, en formas primarias o en placas, hojas o tiras; mezclas de productos de la partida 4001 con los de esta partida, en formas primarias o en placas, hojas o tiras. Los demás. Copolímeros en bloque de estireno-butadieno-estireno producido por polimerización en solución (SBS, elastómeros termoplásticos), en gránulos, migas o en polvo.	2.786
87083010	Partes y accesorios de vehículos automóviles de las partidas 8701 a 8705. Frenos y servofrenos; sus partes. Destinados a la industria del montaje: de los motocultores de la subpartida 870110, de los vehículos automóviles de la partida 8703, de los vehículos automóviles de la partida 8704 con motor de émbolo (pistón) de encendido por compresión (diésel o semidiésel), de cilindrada inferior o igual a 2500 cm ³ , o con motor de émbolo (pistón) de encendido por chispa, de cilindrada inferior o igual a 2800 cm ³ , de los vehículos automóviles de la partida 8705.	1.668
40091200	Tubos de caucho vulcanizado sin endurecer, incluso con sus accesorios [por ejemplo: juntas, codos, empalmes (racores)]. Con accesorios.	1.094
39201040	Las demás placas, láminas, hojas y tiras, de plástico no celular y sin refuerzo, estratificación ni soporte o combinación similar con otras materias. De polímeros de etileno. Los demás.	364
Egipto		16.693
72023000	Ferroaleaciones. Ferro-silico-manganeso.	11.122
3037991	Pescado congelado (excepto los filetes y demás carne de pescado de la partida 0304). Los demás. Jureles (Caranx trachurus, Trachurus trachurus).	1.570
3037430	Pescado congelado (excepto los filetes y demás carne de pescado de la partida 0304). Caballas (Scomber scombrus, Scomber australasicus, Scomber japonicus). De las especies Scomber scombrus y Scomber japonicus.	905
73053900	Los demás tubos (por ejemplo: soldados o remachados) de sección circular con diámetro exterior superior a 406,4 mm, de hierro o acero. Los demás.	676
40021920	Caucho sintético y caucho facticio derivado de los aceites, en formas primarias o en placas, hojas o tiras; mezclas de productos de la partida 4001 con los de esta partida, en formas primarias o en placas, hojas o tiras. Los demás. Copolímeros en bloque de estireno-butadieno-estireno producido por polimerización en solución (SBS, elastómeros termoplásticos), en gránulos, migas o en polvo.	508
Irán		16.665
73121061	Cables, trenzas, eslingas y artículos similares, de hierro o acero, sin aislar para electricidad. Cables. Superior a 3 mm. Sin revestimiento.	3.369
72132000	Alambrón de hierro o acero sin alear. Los demás, de acero de fácil mecanización.	2.281
84553031	Laminadores para metal y sus cilindros. Cilindros de laminadores. De acero forjado. Cilindros de trabajo en caliente; cilindros de apoyo en caliente y en frío.	1.890
85015220	Motores y generadores, eléctricos (excepto los grupos electrógenos). De potencia superior a 750 W pero inferior o igual a 75 kW. De potencia superior a 750 W pero inferior o igual a 7,5 kW.	1.601
72139170	Alambrón de hierro o acero sin alear. Los demás. De sección circular con diámetro inferior a 14 mm. Con un contenido de carbono superior o igual al 0,25 % pero inferior o igual al 0,75 % en peso.	1.434
México		16.308
87089997	Partes y accesorios de vehículos automóviles de las partidas 8701 a 8705. Los demás. Los demás.	1.946
83021000	Guarniciones, herrajes y artículos similares, de metal común, para muebles, puertas, escaleras, ventanas, persianas, carrocerías, artículos de guarnicionería, baúles, arcas, cofres y demás manufacturas de esta clase; colgadores, perchas, soportes y artículos similares, de metal común; ruedas con montura de metal común; cierrapuertas automáticos de metal común. Bisagras de cualquier clase, incluidos los pernios y demás goznes.	1.888
40021920	Caucho sintético y caucho facticio derivado de los aceites, en formas primarias o en placas, hojas o tiras; mezclas de productos de la partida 4001 con los de esta partida, en formas primarias o en placas, hojas o tiras. Los demás. Copolímeros en bloque de estireno-butadieno-estireno producido por polimerización en solución (SBS, elastómeros termoplásticos), en gránulos, migas o en polvo.	1.592
73121061	Cables, trenzas, eslingas y artículos similares, de hierro o acero, sin aislar para electricidad. Cables. Superior a 3 mm. Sin revestimiento.	1.401
87060011	Chasis de vehículos automóviles de las partidas 8701 a 8705, equipados con su motor. Chasis de tractores de la partida 8701; chasis de vehículos automóviles de las partidas 8702, 8703 y 8704, con motor de émbolo (pistón) de encendido por compresión (diésel o semidiésel), de cilindrada superior a 2500 cm ³ , o con motor de émbolo (pistón) de encendido por chispa, de cilindrada superior a 2800 cm ³ . Los demás. De vehículos automóviles de la partida 8702 o de vehículos automóviles de la partida 8704.	1.255
Argentina		15.407
87051000	Vehículos automóviles para usos especiales (excepto los concebidos principalmente para transporte de personas o mercancías) [por ejemplo: coches para reparaciones (auxilio mecánico), camiones grúa, camiones de bomberos, camiones hormigonera, coches barredera, coches esparcidores, coches taller, coches radiológicos]. Camiones grúa.	2.225
84272090	Carretillas apiladoras; las demás carretillas de manipulación con dispositivo de elevación incorporado. Las demás carretillas autopropulsadas. Las demás.	1.225
84212900	Centrifugadoras, incluidas las secadoras centrifugas; aparatos para filtrar o depurar líquidos o gases. Los demás.	1.210

4.3 Comercio exterior de las 50 principales países exportadores y los 5 principales productos (continua)

Unidades: miles de euros

Países y productos		Valor
73090051	Depósitos, cisternas, cubas y recipientes similares para cualquier materia (excepto gas comprimido o licuado), de fundición, hierro o acero, de capacidad superior a 300 l, sin dispositivos mecánicos ni térmicos, incluso con revestimiento interior o calorífugo. Para líquidos. Los demás, de capacidad. Superior a 100000 l.	1.192
87082990	Partes y accesorios de vehículos automóviles de las partidas 8701 a 8705. Los demás. Los demás.	520
Finlandia		13.822
84831025	Árboles de transmisión, incluidos los de levas y los cigüeñales, y manivelas; cajas de cojinetes y cojinetes; engranajes y ruedas de fricción; husillos fileteados de bolas o rodillos; reductores, multiplicadores y variadores de velocidad, incluidos los convertidores de par; volantes y poleas, incluidos los motores; embragues y órganos de acoplamiento, incluidas las juntas de articulación. Árboles de transmisión, incluidos los de levas y los cigüeñales, y manivelas. De acero forjado.	7.636
40021920	Caucho sintético y caucho facticio derivado de los aceites, en formas primarias o en placas, hojas o tiras; mezclas de productos de la partida 4001 con los de esta partida, en formas primarias o en placas, hojas o tiras. Los demás. Copolímeros en bloque de estireno-butadieno-estireno producido por polimerización en solución (SBS, elastómeros termoplásticos), en gránulos, migas o en polvo.	3.449
85447000	Hilos, cables, incluidos los coaxiales, y demás conductores aislados para electricidad, aunque estén laqueados, anodizados o provistos de piezas de conexión; cables de fibras ópticas constituidos por fibras enfundadas individualmente, incluso con conductores eléctricos o provistos de piezas de conexión. Cables de fibras ópticas.	1.131
85115000	Aparatos y dispositivos eléctricos de encendido o de arranque, para motores de encendido por chispa o por compresión (por ejemplo: magnetos, dinamomagnetos, bobinas de encendido, bujías de encendido o calentamiento, motores de arranque); generadores (por ejemplo: dinamos, alternadores) y reguladores disyuntores utilizados con estos motores. Los demás generadores.	397
73121069	Cables, trenzas, eslingas y artículos similares, de hierro o acero, sin aislar para electricidad. Cables. Los demás.	349
Argelia		13.121
72139141	Alambrón de hierro o acero sin alear. Los demás. De sección circular con diámetro inferior a 14 mm. Los demás. Con un contenido de carbono inferior o igual al 0,06 % en peso.	2.554
8094005	Albaricoques (damascos, chabacanos), cerezas, melocotones (duraznos) (incluidos los grifones y nectarinas), ciruelas y endrinas, frescos. Ciruelas y endrinas. Ciruelas.	1.969
8061010	Uvas, frescas o secas, incluidas las pasas. Frescas. De mesa.	1.033
8082050	Manzanas, peras y membrillos, frescos. Peras y membrillos. Las demás.	990
87082990	Partes y accesorios de vehículos automóviles de las partidas 8701 a 8705. Los demás. Los demás.	961
Hungría		12.746
73269095	Las demás manufacturas de hierro o acero. Las demás. Sinterizadas.	3.205
85119000	Aparatos y dispositivos eléctricos de encendido o de arranque, para motores de encendido por chispa o por compresión (por ejemplo: magnetos, dinamomagnetos, bobinas de encendido, bujías de encendido o calentamiento, motores de arranque); generadores (por ejemplo: dinamos, alternadores) y reguladores disyuntores utilizados con estos motores. Partes.	2.691
40021920	Caucho sintético y caucho facticio derivado de los aceites, en formas primarias o en placas, hojas o tiras; mezclas de productos de la partida 4001 con los de esta partida, en formas primarias o en placas, hojas o tiras. Los demás. Copolímeros en bloque de estireno-butadieno-estireno producido por polimerización en solución (SBS, elastómeros termoplásticos), en gránulos, migas o en polvo.	1.920
84159000	Máquinas y aparatos para acondicionamiento de aire que comprenden un ventilador con motor y los dispositivos adecuados para modificar la temperatura y la humedad, aunque no regulen separadamente el grado higrométrico. Partes.	888
85115000	Aparatos y dispositivos eléctricos de encendido o de arranque, para motores de encendido por chispa o por compresión (por ejemplo: magnetos, dinamomagnetos, bobinas de encendido, bujías de encendido o calentamiento, motores de arranque); generadores (por ejemplo: dinamos, alternadores) y reguladores disyuntores utilizados con estos motores. Los demás generadores.	731
Austria		12.726
40021920	Caucho sintético y caucho facticio derivado de los aceites, en formas primarias o en placas, hojas o tiras; mezclas de productos de la partida 4001 con los de esta partida, en formas primarias o en placas, hojas o tiras. Los demás. Copolímeros en bloque de estireno-butadieno-estireno producido por polimerización en solución (SBS, elastómeros termoplásticos), en gránulos, migas o en polvo.	2.618
85115000	Aparatos y dispositivos eléctricos de encendido o de arranque, para motores de encendido por chispa o por compresión (por ejemplo: magnetos, dinamomagnetos, bobinas de encendido, bujías de encendido o calentamiento, motores de arranque); generadores (por ejemplo: dinamos, alternadores) y reguladores disyuntores utilizados con estos motores. Los demás generadores.	2.466
39201040	Las demás placas, láminas, hojas y tiras, de plástico no celular y sin refuerzo, estratificación ni soporte o combinación similar con otras materias. De polímeros de etileno. Los demás.	1.931
85015394	Motores y generadores, eléctricos (excepto los grupos electrógenos). De potencia superior a 75 kW. Superior a 375 kW pero inferior o igual a 750 kW.	1.233
84831095	Árboles de transmisión, incluidos los de levas y los cigüeñales, y manivelas; cajas de cojinetes y cojinetes; engranajes y ruedas de fricción; husillos fileteados de bolas o rodillos; reductores, multiplicadores y variadores de velocidad, incluidos los convertidores de par; volantes y poleas, incluidos los motores; embragues y órganos de acoplamiento, incluidas las juntas de articulación. Árboles de transmisión, incluidos los de levas y los cigüeñales, y manivelas. Los demás.	608
Chile		12.043
89040010	Remolcadores y barcos empujadores. Remolcadores. Barcos empujadores.	5.300
72171090	Alambre de hierro o acero sin alear. Sin revestir, incluso pulido. Con un contenido de carbono superior o igual al 0,6 % en peso.	1.731
73241000	Artículos de higiene o tocador, y sus partes, de fundición, hierro o acero. Fregaderos (piletas de lavar) y lavabos, de acero inoxidable.	975
73121061	Cables, trenzas, eslingas y artículos similares, de hierro o acero, sin aislar para electricidad. Cables. Superior a 3 mm. Sin revestimiento.	751
85166080	Calentadores eléctricos de agua de calentamiento instantáneo o acumulación y calentadores eléctricos de inmersión; aparatos eléctricos para calefacción de espacios o suelos; aparatos electrotérmicos para el cuidado del cabello (por ejemplo: secadores, rizadoros, calentatenacillas) o para secar las manos; planchas eléctricas; los demás aparatos electrotérmicos de uso doméstico; resistencias calentadoras (excepto las de la partida 8545). Los demás hornos; cocinas, hornillos (incluidas las mesas de cocción), parrillas y asadores. Hornos para empotrar.	492
Suiza y Liechtenstein		11.941
85447000	Hilos, cables, incluidos los coaxiales, y demás conductores aislados para electricidad, aunque estén laqueados, anodizados o provistos de piezas de conexión; cables de fibras ópticas constituidos por fibras enfundadas individualmente, incluso con conductores eléctricos o provistos de piezas de conexión. Cables de fibras ópticas.	3.787
39201040	Las demás placas, láminas, hojas y tiras, de plástico no celular y sin refuerzo, estratificación ni soporte o combinación similar con otras materias. De polímeros de etileno. Los demás.	2.586
16041600	Preparaciones y conservas de pescado; caviar y sus sucedáneos preparados con huevas de pescado. Anchoas.	892

4.3 Comercio exterior de las 50 principales países exportadores y los 5 principales productos (continua)

Unidades: miles de euros

Países y productos		Valor
73269098	Las demás manufacturas de hierro o acero. Las demás. Las demás.	813
29221985	Compuestos aminados con funciones oxigenadas. Los demás. Los demás.	710
Colombia		10.647
89040010	Remolcadores y barcos empujadores. Remolcadores. Barcos empujadores.	5.700
72132000	Alambrón de hierro o acero sin alear. Los demás, de acero de fácil mecanización.	332
72139149	Alambrón de hierro o acero sin alear. Los demás. De sección circular con diámetro inferior a 14 mm. Con un contenido de carbono superior al 0,06 % pero inferior al 0,25 % en peso.	266
40021920	Caucho sintético y caucho facticio derivado de los aceites, en formas primarias o en placas, hojas o tiras; mezclas de productos de la partida 4001 con los de esta partida, en formas primarias o en placas, hojas o tiras. Los demás. Copolímeros en bloque de estireno-butadieno-estireno producido por polimerización en solución (SBS, elastómeros termoplásticos), en gránulos, migas o en polvo.	262
87041010	Vehículos automóviles para transporte de mercancías. Volquetes automotores concebidos para utilizarlos fuera de la red de carreteras. Con motor de émbolo (pistón) de encendido por compresión (diésel o semidiésel) o con motor de émbolo (pistón) de encendido por chispa.	260
China		9.760
72044990	Desperdicios y desechos (chatarra), de fundición, hierro o acero; lingotes de chatarra de hierro o acero. Los demás. Los demás.	3.041
47020000	Pasta química de madera para disolver.	1.388
73269098	Las demás manufacturas de hierro o acero. Las demás. Las demás.	592
26190090	Escorias (excepto las granuladas), batiduras y demás desperdicios de la siderurgia. Los demás.	465
84831050	Árboles de transmisión, incluidos los de levas y los cigüeñales, y manivelas; cajas de cojinetes y cojinetes; engranajes y ruedas de fricción; husillos fileteados de bolas o rodillos; reductores, multiplicadores y variadores de velocidad, incluidos los convertidores de par; volantes y poleas, incluidos los motones; embragues y órganos de acoplamiento, incluidas las juntas de articulación. Árboles de transmisión, incluidos los de levas y los cigüeñales, y manivelas. Árboles articulados.	458
Grecia		7.993
72139170	Alambrón de hierro o acero sin alear. Los demás. De sección circular con diámetro inferior a 14 mm. Con un contenido de carbono superior o igual al 0,25 % pero inferior o igual al 0,75 % en peso.	1.563
24021000	Cigarros (puros), incluso despuntados, cigarrillos (puritos) y cigarrillos, de tabaco o de sucedáneos del tabaco. Cigarros (puros), incluso despuntados, y cigarrillos (puritos), que contengan tabaco.	1.031
84146000	Bombas de aire o de vacío, compresores de aire u otros gases y ventiladores; campanas aspirantes para extracción o reciclado, con ventilador incorporado, incluso con filtro. Campanas aspirantes en las que el mayor lado horizontal sea inferior o igual a 120 cm.	738
95030061	Triciclos, patinetes, coches de pedal y juguetes similares con ruedas; coches y sillas de ruedas para muñecas o muñecos; muñecas o muñecos; los demás juguetes; modelos reducidos y modelos similares, para entretenimiento, incluso animados; rompecabezas de cualquier clase. Muñecas y muñecos que representen solamente seres humanos y partes y accesorios. Los demás juegos o surtidos y juguetes de construcción. Juguetes que representen animales o seres no humanos. Rompecabezas. Los demás juguetes y modelos, con motor. Los demás. De madera.	653
19011000	Extracto de malta; preparaciones alimenticias de harina, grañones, sémola, almidón, fécula o extracto de malta, que no contengan cacao o con un contenido de cacao inferior al 40 % en peso calculado sobre una base totalmente desgrasada, no expresadas ni comprendidas en otra parte; preparaciones alimenticias de productos de las partidas 0401 a 0404 que no contengan cacao o con un contenido de cacao inferior al 5 % en peso calculado sobre una base totalmente desgrasada, no expresadas ni comprendidas en otra parte. Preparaciones para la alimentación infantil acondicionadas para la venta al por menor.	639
Federación de Rusia		7.715
39172190	Tubos y accesorios de tubería [por ejemplo: juntas, codos, empalmes (racores)], de plástico. Tubos rígidos. De polímeros de etileno. Los demás.	1.061
73241000	Artículos de higiene o tocador, y sus partes, de fundición, hierro o acero. Fregaderos (piletas de lavar) y lavabos, de acero inoxidable.	881
19011000	Extracto de malta; preparaciones alimenticias de harina, grañones, sémola, almidón, fécula o extracto de malta, que no contengan cacao o con un contenido de cacao inferior al 40 % en peso calculado sobre una base totalmente desgrasada, no expresadas ni comprendidas en otra parte; preparaciones alimenticias de productos de las partidas 0401 a 0404 que no contengan cacao o con un contenido de cacao inferior al 5 % en peso calculado sobre una base totalmente desgrasada, no expresadas ni comprendidas en otra parte. Preparaciones para la alimentación infantil acondicionadas para la venta al por menor.	820
85166080	Calentadores eléctricos de agua de calentamiento instantáneo o acumulación y calentadores eléctricos de inmersión; aparatos eléctricos para calefacción de espacios o suelos; aparatos electrotérmicos para el cuidado del cabello (por ejemplo: secadores, rizadoros, calentatenacillas) o para secar las manos; planchas eléctricas; los demás aparatos electrotérmicos de uso doméstico; resistencias calentadoras (excepto las de la partida 8545). Los demás hornos; cocinas, hornillos (incluidas las mesas de cocción), parrillas y asadores. Hornos para empotrar.	721
87012090	Tractores (excepto las carretillas tractor de la partida 8709). Tractores de carretera para semirremolques. Usados.	510
Rumanía		7.684
72285040	Barras y perfiles, de los demás aceros aleados; barras huecas para perforación, de aceros aleados o sin alear. Las demás barras, simplemente obtenidas o acabadas en frío. Con unos contenidos de carbono superior o igual al 0,9 % pero inferior o igual al 1,15 % en peso y de cromo superior o igual al 0,5 % pero inferior o igual al 2 % en peso y, eventualmente, de molibdeno inferior o igual al 0,5 % en peso.	2.113
52093900	Tejidos de algodón con un contenido de algodón superior o igual al 85 % en peso, de peso superior a 200 g/m ² . Los demás tejidos.	906
72155080	Las demás barras de hierro o acero sin alear. Las demás, simplemente obtenidas o acabadas en frío. Con un contenido de carbono superior o igual al 0,25 % en peso.	727
19011000	Extracto de malta; preparaciones alimenticias de harina, grañones, sémola, almidón, fécula o extracto de malta, que no contengan cacao o con un contenido de cacao inferior al 40 % en peso calculado sobre una base totalmente desgrasada, no expresadas ni comprendidas en otra parte; preparaciones alimenticias de productos de las partidas 0401 a 0404 que no contengan cacao o con un contenido de cacao inferior al 5 % en peso calculado sobre una base totalmente desgrasada, no expresadas ni comprendidas en otra parte. Preparaciones para la alimentación infantil acondicionadas para la venta al por menor.	392
73121061	Cables, trenzas, eslingas y artículos similares, de hierro o acero, sin aislar para electricidad. Cables. Superior a 3 mm. Sin revestimiento.	382
Venezuela		7.302
85447000	Hilos, cables, incluidos los coaxiales, y demás conductores aislados para electricidad, aunque estén laqueados, anodizados o provistos de piezas de conexión; cables de fibras ópticas constituidos por fibras enfundadas individualmente, incluso con conductores eléctricos o provistos de piezas de conexión. Cables de fibras ópticas.	2.156
72171090	Alambre de hierro o acero sin alear. Sin revestir, incluso pulido. Con un contenido de carbono superior o igual al 0,6 % en peso.	1.738

4.3 Comercio exterior de las 50 principales países exportadores y los 5 principales productos (continua)

Unidades: miles de euros

Países y productos		Valor
69109000	Fregaderos (piletas de lavar), lavabos, pedestales de lavabo, bañeras, bidés, inodoros, cisternas (depósitos de agua) para inodoros, urinarios y aparatos fijos similares, de cerámica, para usos sanitarios. Los demás.	667
33049900	Preparaciones de belleza, maquillaje y para el cuidado de la piel (excepto los medicamentos), incluidas las preparaciones antisolares y las bronceadoras; preparaciones para manicuras o pedicuras. Las demás.	447
84146000	Bombas de aire o de vacío, compresores de aire u otros gases y ventiladores; campanas aspirantes para extracción o reciclado, con ventilador incorporado, incluso con filtro. Campanas aspirantes en las que el mayor lado horizontal sea inferior o igual a 120 cm.	294
Israel		7.066
38040000	Lejías residuales de la fabricación de pastas de celulosa, aunque estén concentradas, desazucaradas o tratadas químicamente, incluidos los lignosulfonatos (excepto el tall oil de la partida 3803).	1.555
72171090	Alambre de hierro o acero sin alear. Sin revestir, incluso pulido. Con un contenido de carbono superior o igual al 0,6 % en peso.	1.320
87060011	Chasis de vehículos automóviles de las partidas 8701 a 8705, equipados con su motor. Chasis de tractores de la partida 8701; chasis de vehículos automóviles de las partidas 8702, 8703 y 8704, con motor de émbolo (pistón) de encendido por compresión (diésel o semidiésel), de cilindrada superior a 2500 cm ³ , o con motor de émbolo (pistón) de encendido por chispa, de cilindrada superior a 2800 cm ³ . Los demás. De vehículos automóviles de la partida 8702 o de vehículos automóviles de la partida 8704.	1.291
73211190	Estufas, calderas con hogar, cocinas, incluidas las que puedan utilizarse accesoriamente para calefacción central, barbacoas (parrillas), braseros, hornillos de gas, calentaplatos y aparatos no eléctricos similares, de uso doméstico, y sus partes, de fundición, hierro o acero. Aparatos de cocción y calentaplatos. De combustibles gaseosos, o de gas y otros combustibles. Los demás.	908
73121061	Cables, trenzas, eslingas y artículos similares, de hierro o acero, sin aislar para electricidad. Cables. Superior a 3 mm. Sin revestimiento.	795
Túnez		6.892
52093200	Tejidos de algodón con un contenido de algodón superior o igual al 85 % en peso, de peso superior a 200 g/m ² . De ligamento sarga, incluido el cruzado, de curso inferior o igual a 4.	3.110
52093900	Tejidos de algodón con un contenido de algodón superior o igual al 85 % en peso, de peso superior a 200 g/m ² . Los demás tejidos.	1.343
58012200	Terciopelo y felpa (excepto los de punto), y tejidos de chenilla (excepto los productos de las partidas 5802 o 5806). Terciopelo y felpa por trama, cortados, rayados (pana rayada, corduroy).	695
87060011	Chasis de vehículos automóviles de las partidas 8701 a 8705, equipados con su motor. Chasis de tractores de la partida 8701; chasis de vehículos automóviles de las partidas 8702, 8703 y 8704, con motor de émbolo (pistón) de encendido por compresión (diésel o semidiésel), de cilindrada superior a 2500 cm ³ , o con motor de émbolo (pistón) de encendido por chispa, de cilindrada superior a 2800 cm ³ . Los demás. De vehículos automóviles de la partida 8702 o de vehículos automóviles de la partida 8704.	384
55142200	Tejidos de fibras sintéticas discontinuas con un contenido de estas fibras inferior al 85 % en peso, mezcladas exclusiva o principalmente con algodón, de peso superior a 170 g/m ² . De fibras discontinuas de poliéster, de ligamento sarga, incluido el cruzado, de curso inferior o igual a 4.	158
Albania		6.873
84101100	Turbinas hidráulicas, ruedas hidráulicas y sus reguladores. Turbinas y ruedas hidráulicas. De potencia inferior o igual a 1000 kW.	6.783
3056300	Pescado seco, salado o en salmuera; pescado ahumado, incluso cocido antes o durante el ahumado; harina, polvo y pellets de pescado, aptos para la alimentación humana. Anchoas (<i>Engraulis spp.</i>).	38
15099000	Aceite de oliva y sus fracciones, incluso refinado, pero sin modificar químicamente. Los demás.	10
83099090	Tapones y tapas (incluidas las tapas corona, las tapas roscadas y los tapones vertedores), cápsulas para botellas, tapones roscados, sobretapas, precintos y demás accesorios para envases, de metal común. Los demás. Los demás.	10
73102111	Depósitos, barriles, tambores, bidones, latas o botes, cajas y recipientes similares, para cualquier materia (excepto gas comprimido o licuado), de fundición, hierro o acero, de capacidad inferior o igual a 300 l, sin dispositivos mecánicos ni térmicos, incluso con revestimiento interior o calorífugo. De capacidad inferior a 50 l. Latas o botes para ser cerrados por soldadura o rebordeado. Latas de conserva de los tipos utilizados para artículos alimenticios.	8
Dinamarca		6.349
40021920	Caucho sintético y caucho facticio derivado de los aceites, en formas primarias o en placas, hojas o tiras; mezclas de productos de la partida 4001 con los de esta partida, en formas primarias o en placas, hojas o tiras. Los demás. Copolímeros en bloque de estireno-butadieno-estireno producido por polimerización en solución (SBS, elastómeros termoplásticos), en gránulos, migas o en polvo.	2.905
73121061	Cables, trenzas, eslingas y artículos similares, de hierro o acero, sin aislar para electricidad. Cables. Superior a 3 mm. Sin revestimiento.	1.072
40021990	Caucho sintético y caucho facticio derivado de los aceites, en formas primarias o en placas, hojas o tiras; mezclas de productos de la partida 4001 con los de esta partida, en formas primarias o en placas, hojas o tiras. Los demás. Los demás.	653
73241000	Artículos de higiene o tocador, y sus partes, de fundición, hierro o acero. Fregaderos (piletas de lavar) y lavabos, de acero inoxidable.	519
84179000	Hornos industriales o de laboratorio, incluidos los incineradores, que no sean eléctricos. Partes.	504
Cuba		6.325
73083000	Construcciones y sus partes (por ejemplo: puentes y sus partes, compuertas de esclusas, torres, castilletes, pilares, columnas, armazones para techumbre, techados, puertas y ventanas y sus marcos, contramarcos y umbrales, cortinas de cierre, barandillas), de fundición, hierro o acero (excepto las construcciones prefabricadas de la partida 9406); chapas, barras, perfiles, tubos y similares, de fundición, hierro o acero, preparados para la construcción. Puertas y ventanas y sus marcos, contramarcos y umbrales.	1.174
3042931	Filetes y demás carne de pescado (incluso picada), frescos, refrigerados o congelados. Los demás. De carbonero o colín (<i>Pollachius virens</i>).	326
85372099	Cuadros, paneles, consolas, armarios y demás soportes equipados con varios aparatos de las partidas 8535 u 8536, para control o distribución de electricidad, incluidos los que incorporen instrumentos o aparatos del capítulo 90, así como los aparatos de control numérico (excepto los aparatos de conmutación de la partida 8517). Para una tensión superior a 1000 V. Para una tensión superior a 72,5 kV.	310
64034000	Calzado con suela de caucho, plástico, cuero natural o regenerado y parte superior de cuero natural. Los demás calzados, con puntera metálica de protección.	234
25199030	Carbonato de magnesio natural (magnesita); magnesia electrofundida; magnesia calcinada a muerte (sinterizada), incluso con pequeñas cantidades de otros óxidos añadidos antes de la sinterización; otro óxido de magnesio, incluso puro. Los demás. Magnesita calcinada a muerte (sinterizada).	228
Irlanda		6.319
40021920	Caucho sintético y caucho facticio derivado de los aceites, en formas primarias o en placas, hojas o tiras; mezclas de productos de la partida 4001 con los de esta partida, en formas primarias o en placas, hojas o tiras. Los demás. Copolímeros en bloque de estireno-butadieno-estireno producido por polimerización en solución (SBS, elastómeros termoplásticos), en gránulos, migas o en polvo.	2.000

4.3 Comercio exterior de las 50 principales países exportadores y los 5 principales productos (continua)

Unidades: miles de euros

Países y productos		Valor
39201040	Las demás placas, láminas, hojas y tiras, de plástico no celular y sin refuerzo, estratificación ni soporte o combinación similar con otras materias. De polímeros de etileno. Los demás.	1.211
29242998	Compuestos con función carboxiamida; compuestos con función amida del ácido carbónico. Los demás. Los demás.	626
73121061	Cables, trenzas, eslingas y artículos similares, de hierro o acero, sin aislar para electricidad. Cables. Superior a 3 mm. Sin revestimiento.	622
39201089	Las demás placas, láminas, hojas y tiras, de plástico no celular y sin refuerzo, estratificación ni soporte o combinación similar con otras materias. De polímeros de etileno. Los demás.	335
Noruega		5.860
39201040	Las demás placas, láminas, hojas y tiras, de plástico no celular y sin refuerzo, estratificación ni soporte o combinación similar con otras materias. De polímeros de etileno. Los demás.	4.104
84871090	Partes de máquinas o aparatos, no expresadas ni comprendidas en otra parte de este Capítulo, sin conexiones eléctricas, partes aisladas eléctricamente, bobinados, contactos ni otras características eléctricas. Hélices para barcos y sus paletas. De otras materias.	371
73121061	Cables, trenzas, eslingas y artículos similares, de hierro o acero, sin aislar para electricidad. Cables. Superior a 3 mm. Sin revestimiento.	364
73089059	Construcciones y sus partes (por ejemplo: puentes y sus partes, compuertas de esclusas, torres, castilletes, pilares, columnas, armazones para techumbre, techados, puertas y ventanas y sus marcos, contramarcos y umbrales, cortinas de cierre, barandillas), de fundición, hierro o acero (excepto las construcciones prefabricadas de la partida 9406); chapas, barras, perfiles, tubos y similares, de fundición, hierro o acero, preparados para la construcción. Los demás. Los demás.	168
90158093	Instrumentos y aparatos de geodesia, topografía, agrimensura, nivelación, fotogrametría, hidrografía, oceanografía, hidrología, meteorología o geofísica (excepto las brújulas); telémetros. Los demás instrumentos y aparatos. De meteorología, hidrología y geofísica.	166
India		5.692
72132000	Alambón de hierro o acero sin alear. Los demás, de acero de fácil mecanización.	1.366
84553039	Laminadores para metal y sus cilindros. Cilindros de laminadores. Cilindros de trabajo en frío.	817
87089997	Partes y accesorios de vehículos automóviles de las partidas 8701 a 8705. Los demás. Los demás.	780
72139149	Alambón de hierro o acero sin alear. Los demás. De sección circular con diámetro inferior a 14 mm. Con un contenido de carbono superior al 0,06 % pero inferior al 0,25 % en peso.	548
72139110	Alambón de hierro o acero sin alear. Los demás. De sección circular con diámetro inferior a 14 mm. Del tipo utilizado como armadura del hormigón.	492
Hong Kong		3.764
40021920	Caucho sintético y caucho facticio derivado de los aceites, en formas primarias o en placas, hojas o tiras; mezclas de productos de la partida 4001 con los de esta partida, en formas primarias o en placas, hojas o tiras. Los demás. Copolímeros en bloque de estireno-butadieno-estireno producido por polimerización en solución (SBS, elastómeros termoplásticos), en gránulos, migas o en polvo.	1.388
72044990	Desperdicios y desechos (chatarra), de fundición, hierro o acero; lingotes de chatarra de hierro o acero. Los demás. Los demás.	754
33049900	Preparaciones de belleza, maquillaje y para el cuidado de la piel (excepto los medicamentos), incluidas las preparaciones antisolares y las bronceadoras; preparaciones para manicuras o pedicuras. Las demás.	436
85447000	Hilos, cables, incluidos los coaxiales, y demás conductores aislados para electricidad, aunque estén laqueados, anodizados o provistos de piezas de conexión; cables de fibras ópticas constituidos por fibras enfundadas individualmente, incluso con conductores eléctricos o provistos de piezas de conexión. Cables de fibras ópticas.	407
52093200	Tejidos de algodón con un contenido de algodón superior o igual al 85 % en peso, de peso superior a 200 g/m ² . De ligamento sarga, incluido el cruzado, de curso inferior o igual a 4.	165
Sudáfrica		3.760
85119000	Aparatos y dispositivos eléctricos de encendido o de arranque, para motores de encendido por chispa o por compresión (por ejemplo: magnetos, dinamomagnetos, bobinas de encendido, bujías de encendido o calentamiento, motores de arranque); generadores (por ejemplo: dinamos, alternadores) y reguladores disyuntores utilizados con estos motores. Partes.	1.026
85411000	Diodos, transistores y dispositivos semiconductores similares; dispositivos semiconductores fotosensibles, incluidas las células fotovoltaicas, aunque estén ensambladas en módulos o paneles; diodos emisores de luz; cristales piezoeléctricos montados. Diodos (excepto los fotodiodos y los diodos emisores de luz).	663
73241000	Artículos de higiene o tocador, y sus partes, de fundición, hierro o acero. Fregaderos (piletas de lavar) y lavabos, de acero inoxidable.	351
40021920	Caucho sintético y caucho facticio derivado de los aceites, en formas primarias o en placas, hojas o tiras; mezclas de productos de la partida 4001 con los de esta partida, en formas primarias o en placas, hojas o tiras. Los demás. Copolímeros en bloque de estireno-butadieno-estireno producido por polimerización en solución (SBS, elastómeros termoplásticos), en gránulos, migas o en polvo.	245
76169990	Las demás manufacturas de aluminio. Los demás. Los demás.	229
Singapur		3.741
89012010	Transatlánticos, barcos para excursiones (de cruceros), transbordadores, cargueros, gabarras (barcazas) y barcos similares para transporte de personas o mercancías. Barcos cisterna. Para la navegación marítima.	1.495
85166010	Calentadores eléctricos de agua de calentamiento instantáneo o acumulación y calentadores eléctricos de inmersión; aparatos eléctricos para calefacción de espacios o suelos; aparatos electrotérmicos para el cuidado del cabello (por ejemplo: secadores, rizadoros, calentatenacillas) o para secar las manos; planchas eléctricas; los demás aparatos electrotérmicos de uso doméstico; resistencias calentadoras (excepto las de la partida 8545). Los demás hornos; cocinas, hornillos (incluidas las mesas de cocción), parrillas y asadores. Cocinas.	582
73089099	Construcciones y sus partes (por ejemplo: puentes y sus partes, compuertas de esclusas, torres, castilletes, pilares, columnas, armazones para techumbre, techados, puertas y ventanas y sus marcos, contramarcos y umbrales, cortinas de cierre, barandillas), de fundición, hierro o acero (excepto las construcciones prefabricadas de la partida 9406); chapas, barras, perfiles, tubos y similares, de fundición, hierro o acero, preparados para la construcción. Los demás. Los demás.	385
72283061	Barras y perfiles, de los demás aceros aleados; barras huecas para perforación, de aceros aleados o sin alear. Las demás barras, simplemente laminadas o extrudidas en caliente. Las demás. De sección circular, con diámetro. Superior o igual a 80 mm.	321
33049900	Preparaciones de belleza, maquillaje y para el cuidado de la piel (excepto los medicamentos), incluidas las preparaciones antisolares y las bronceadoras; preparaciones para manicuras o pedicuras. Las demás.	244
Emiratos Árabes Unidos		3.383
72171090	Alambre de hierro o acero sin alear. Sin revestir, incluso pulido. Con un contenido de carbono superior o igual al 0,6 % en peso.	657
85166010	Calentadores eléctricos de agua de calentamiento instantáneo o acumulación y calentadores eléctricos de inmersión; aparatos eléctricos para calefacción de espacios o suelos; aparatos electrotérmicos para el cuidado del cabello (por ejemplo: secadores, rizadoros, calentatenacillas) o para secar las manos; planchas eléctricas; los demás aparatos electrotérmicos de uso doméstico; resistencias calentadoras (excepto las de la partida 8545). Los demás hornos; cocinas, hornillos (incluidas las mesas de cocción), parrillas y asadores. Cocinas.	412

4.3 Comercio exterior de las 50 principales países exportadores y los 5 principales productos (continua)

Unidades: miles de euros

Países y productos		Valor
40021920	Caucho sintético y caucho facticio derivado de los aceites, en formas primarias o en placas, hojas o tiras; mezclas de productos de la partida 4001 con los de esta partida, en formas primarias o en placas, hojas o tiras. Los demás. Copolímeros en bloque de estireno-butadieno-estireno producido por polimerización en solución (SBS, elastómeros termoplásticos), en gránulos, migas o en polvo.	375
85447000	Hilos, cables, incluidos los coaxiales, y demás conductores aislados para electricidad, aunque estén laqueados, anodizados o provistos de piezas de conexión; cables de fibras ópticas constituidos por fibras enfundadas individualmente, incluso con conductores eléctricos o provistos de piezas de conexión. Cables de fibras ópticas.	325
84313100	Partes identificables como destinadas, exclusiva o principalmente, a las máquinas o aparatos de las partidas 8425 a 8430. De máquinas o aparatos de la partida 8428. De ascensores, montacargas o escaleras mecánicas.	249
Eslovenia		3.336
85115000	Aparatos y dispositivos eléctricos de encendido o de arranque, para motores de encendido por chispa o por compresión (por ejemplo: magnetos, dinamomagnetos, bobinas de encendido, bujías de encendido o calentamiento, motores de arranque); generadores (por ejemplo: dinamos, alternadores) y reguladores disyuntores utilizados con estos motores. Los demás generadores.	678
72132000	Alambrón de hierro o acero sin alea. Los demás, de acero de fácil mecanización.	421
40021920	Caucho sintético y caucho facticio derivado de los aceites, en formas primarias o en placas, hojas o tiras; mezclas de productos de la partida 4001 con los de esta partida, en formas primarias o en placas, hojas o tiras. Los demás. Copolímeros en bloque de estireno-butadieno-estireno producido por polimerización en solución (SBS, elastómeros termoplásticos), en gránulos, migas o en polvo.	393
40091200	Tubos de caucho vulcanizado sin endurecer, incluso con sus accesorios [por ejemplo: juntas, codos, empalmes (racores)]. Con accesorios.	389
39081000	Poliamidas en formas primarias. Poliamidas-6, -11, -12, -6,6, -6,9, -6,10 o -6,12.	286
Ecuador		2.966
73241000	Artículos de higiene o tocador, y sus partes, de fundición, hierro o acero. Fregaderos (piletas de lavar) y lavabos, de acero inoxidable.	802
87051000	Vehículos automóviles para usos especiales (excepto los concebidos principalmente para transporte de personas o mercancías) [por ejemplo: coches para reparaciones (auxilio mecánico), camiones grúa, camiones de bomberos, camiones hormigonera, coches barredera, coches esparcidores, coches taller, coches radiológicos]. Camiones grúa.	485
84146000	Bombas de aire o de vacío, compresores de aire u otros gases y ventiladores; campanas aspirantes para extracción o reciclado, con ventilador incorporado, incluso con filtro. Campanas aspirantes en las que el mayor lado horizontal sea inferior o igual a 120 cm.	377
73211110	Estufas, calderas con hogar, cocinas, incluidas las que puedan utilizarse accesoriamente para calefacción central, barbacoas (parrillas), braseros, hornillos de gas, calentaplatos y aparatos no eléctricos similares, de uso doméstico, y sus partes, de fundición, hierro o acero. Aparatos de cocción y calentaplatos. De combustibles gaseosos, o de gas y otros combustibles. Con horno, incluidos los hornos separados.	329
85166010	Calentadores eléctricos de agua de calentamiento instantáneo o acumulación y calentadores eléctricos de inmersión; aparatos eléctricos para calefacción de espacios o suelos; aparatos electrotérmicos para el cuidado del cabello (por ejemplo: secadores, rizadores, calentatenacillas) o para secar las manos; planchas eléctricas; los demás aparatos electrotérmicos de uso doméstico; resistencias calentadoras (excepto las de la partida 8545). Los demás hornos; cocinas, hornillos (incluidas las mesas de cocción), parrillas y asadores. Cocinas.	256
Bulgaria		2.761
52093200	Tejidos de algodón con un contenido de algodón superior o igual al 85 % en peso, de peso superior a 200 g/m ² . De ligamento sarga, incluido el cruzado, de curso inferior o igual a 4.	507
84146000	Bombas de aire o de vacío, compresores de aire u otros gases y ventiladores; campanas aspirantes para extracción o reciclado, con ventilador incorporado, incluso con filtro. Campanas aspirantes en las que el mayor lado horizontal sea inferior o igual a 120 cm.	287
73121069	Cables, trenzas, eslingas y artículos similares, de hierro o acero, sin aislar para electricidad. Cables. Los demás.	235
73121061	Cables, trenzas, eslingas y artículos similares, de hierro o acero, sin aislar para electricidad. Cables. Superior a 3 mm. Sin revestimiento.	231
52113900	Tejidos de algodón con un contenido de algodón inferior al 85 % en peso, mezclado exclusiva o principalmente con fibras sintéticas o artificiales, de peso superior a 200 g/m ² . Los demás tejidos.	190
Chipre		2.624
10030090	Cebada. Las demás.	1.353
24021000	Cigarros (puros), incluso despuntados, cigarrillos (puritos) y cigarrillos, de tabaco o de sucedáneos del tabaco. Cigarros (puros), incluso despuntados, y cigarrillos (puritos), que contengan tabaco.	761
19011000	Extracto de malta; preparaciones alimenticias de harina, grañones, sémola, almidón, fécula o extracto de malta, que no contengan cacao o con un contenido de cacao inferior al 40 % en peso calculado sobre una base totalmente desgrasada, no expresadas ni comprendidas en otra parte; preparaciones alimenticias de productos de las partidas 0401 a 0404 que no contengan cacao o con un contenido de cacao inferior al 5 % en peso calculado sobre una base totalmente desgrasada, no expresadas ni comprendidas en otra parte. Preparaciones para la alimentación infantil acondicionadas para la venta al por menor.	207
16041600	Preparaciones y conservas de pescado: caviar y sus sucedáneos preparados con huevas de pescado. Anchoas.	76
85447000	Hilos, cables, incluidos los coaxiales, y demás conductores aislados para electricidad, aunque estén laqueados, anodizados o provistos de piezas de conexión; cables de fibras ópticas constituidos por fibras enfundadas individualmente, incluso con conductores eléctricos o provistos de piezas de conexión. Cables de fibras ópticas.	61
Japón		2.415
40021920	Caucho sintético y caucho facticio derivado de los aceites, en formas primarias o en placas, hojas o tiras; mezclas de productos de la partida 4001 con los de esta partida, en formas primarias o en placas, hojas o tiras. Los demás. Copolímeros en bloque de estireno-butadieno-estireno producido por polimerización en solución (SBS, elastómeros termoplásticos), en gránulos, migas o en polvo.	735
84295210	Topadoras frontales (bulldozers), topadoras angulares (angledozers), niveladoras, traillas (scrapers), palas mecánicas, excavadoras, cargadoras, palas cargadoras, compactadoras y apisonadoras (aplanadoras), autopropulsadas. Máquinas cuya superestructura pueda girar 360°. Excavadoras de	534
84831025	Árboles de transmisión, incluidos los de levas y los cigüeñales, y manivelas; cajas de cojinetes y cojinetes; engranajes y ruedas de fricción; husillos fileteados de bolas o rodillos; reductores, multiplicadores y variadores de velocidad, incluidos los convertidores de par; volantes y poleas, incluidos los motones; embragues y órganos de acoplamiento, incluidas las juntas de articulación. Árboles de transmisión, incluidos los de levas y los cigüeñales, y manivelas. De acero forjado.	343
72139120	Alambrón de hierro o acero sin alea. Los demás. De sección circular con diámetro inferior a 14 mm. Del tipo utilizado como refuerzo de neumáticos.	103
39201024	Las demás placas, láminas, hojas y tiras, de plástico no celular y sin refuerzo, estratificación ni soporte o combinación similar con otras materias. De polímeros de etileno. Láminas estirables, sin imprimir.	89
Avituallamiento y combustible en el marco de intercambios intracomunitarios (desde 01/01/2001)		2.162
99309900	Mercancías suministradas a buques y aeronaves de los capítulos restantes (28-97).	1.887

4.3 Comercio exterior de las 50 principales países exportadores y los 5 principales productos (continua)

Unidades: miles de euros

Países y productos		Valor
99302400	Mercancías suministradas a buques y aeronaves de los capítulos del 1 al 24.	91
99302700	Mercancías suministradas a buques y aeronaves del capítulo 27.	87
27101945	Aceites de petróleo o de mineral bituminoso, excepto los aceites crudos; preparaciones no expresadas ni comprendidas en otra parte, con un contenido de aceites de petróleo o de mineral bituminoso superior o igual al 70 % en peso, en las que estos aceites constituyan el elemento base; desechos de aceites. Los demás. Con un contenido de azufre superior al 0,05 % pero inferior o igual al 0,2 % en peso.	57
84099900	Partes identificables como destinadas, exclusiva o principalmente, a los motores de las partidas 8407 u 8408. Las demás.	33
Jordania		2.102
84794000	Máquinas y aparatos mecánicos con función propia, no expresados ni comprendidos en otra parte de este capítulo. Máquinas de cordelería o cablería.	815
87060011	Chasis de vehículos automóviles de las partidas 8701 a 8705, equipados con su motor. Chasis de tractores de la partida 8701; chasis de vehículos automóviles de las partidas 8702, 8703 y 8704, con motor de émbolo (pistón) de encendido por compresión (diésel o semidiésel), de cilindrada superior a 2500 cm ³ , o con motor de émbolo (pistón) de encendido por chispa, de cilindrada superior a 2800 cm ³ . Los demás. De vehículos automóviles de la partida 8702 o de vehículos automóviles de la partida 8704.	739
72171090	Alambre de hierro o acero sin alea. Sin revestir, incluso pulido. Con un contenido de carbono superior o igual al 0,6 % en peso.	204
84834051	Árboles de transmisión, incluidos los de levas y los cigüeñales, y manivelas; cajas de cojinetes y cojinetes; engranajes y ruedas de fricción; husillos fileteados de bolas o rodillos; reductores, multiplicadores y variadores de velocidad, incluidos los convertidores de par; volantes y poleas, incluidos los motones; embragues y órganos de acoplamiento, incluidas las juntas de articulación. Engranajes y ruedas de fricción (excepto las ruedas dentadas y demás órganos elementales de transmisión presentados aisladamente); husillos fileteados de bolas o rodillos; reductores, multiplicadores y variadores de velocidad, incluidos los convertidores de par. Reductores, multiplicadores y variadores de velocidad. Reductores, multiplicadores y cajas de cambio.	121
73249000	Artículos de higiene o tocador, y sus partes, de fundición, hierro o acero. Los demás, incluidas las partes.	51



4.4 Comercio exterior de los 50 principales países importadores y los 5 principales productos

4.4 Comercio exterior de las 50 principales países importadores y los 5 principales productos (continua)

Unidades: miles de euros

Países y productos		Valor
Reino Unido		171.340
87033219	Automóviles de turismo y demás vehículos automóviles concebidos principalmente para transporte de personas (excepto los de la partida 8702), incluidos los del tipo familiar (break o station wagon) y los de carreras. De cilindrada superior a 1500 cm ³ pero inferior o igual a 2500 cm ³ . Los demás.	43.004
72044990	Desperdicios y desechos (chatarra), de fundición, hierro o acero; lingotes de chatarra de hierro o acero. Los demás. Los demás.	34.873
72083900	Productos laminados planos de hierro o acero sin alear, de anchura superior o igual a 600 mm, laminados en caliente, sin chapar ni revestir. De espesor inferior a 3 mm.	13.234
87032319	Automóviles de turismo y demás vehículos automóviles concebidos principalmente para transporte de personas (excepto los de la partida 8702), incluidos los del tipo familiar (break o station wagon) y los de carreras. De cilindrada superior a 1500 cm ³ pero inferior o igual a 3000 cm ³ . Los demás.	10.092
39069090	Polímeros acrílicos en formas primarias. Los demás. Los demás.	8.305
República Federal Alemana		162.525
84835080	Árboles de transmisión, incluidos los de levas y los cigüeñales, y manivelas; cajas de cojinetes y cojinetes; engranajes y ruedas de fricción; husillos fileteados de bolas o rodillos; reductores, multiplicadores y variadores de velocidad, incluidos los convertidores de par; volantes y poleas, incluidos los motores; embragues y órganos de acoplamiento, incluidas las juntas de articulación. Volantes y poleas, incluidos los motores. Los demás.	15.659
85441110	Hilos, cables, incluidos los coaxiales, y demás conductores aislados para electricidad, aunque estén laqueados, anodizados o provistos de piezas de conexión; cables de fibras ópticas constituidos por fibras enfundadas individualmente, incluso con conductores eléctricos o provistos de piezas de conexión. Alambre para bobinar. De cobre. Esmaltado o laqueado.	15.615
85115000	Aparatos y dispositivos eléctricos de encendido o de arranque, para motores de encendido por chispa o por compresión (por ejemplo: magnetos, dinamomagnetos, bobinas de encendido, bujías de encendido o calentamiento, motores de arranque); generadores (por ejemplo: dinamos, alternadores) y reguladores disyuntores utilizados con estos motores. Los demás generadores.	9.874
73269098	Las demás manufacturas de hierro o acero. Las demás. Las demás.	7.432
85451100	Electrodos y escobillas de carbón, carbón para lámparas o pilas y demás artículos de grafito u otros carbonos, incluso con metal, para usos eléctricos. Electrodo. De los tipos utilizados en hornos.	4.650
Francia-Incluido Mónaco y los departamentos de ultramar: Reunión, Guadalupe, Martinica y Guyana		150.543
87083091	Partes y accesorios de vehículos automóviles de las partidas 8701 a 8705. Frenos y servofrenos; sus partes. Los demás. Para frenos de disco.	13.065
28151200	Hidróxido de sodio (sosa o soda cáustica); hidróxido de potasio (potasa cáustica); peróxidos de sodio o de potasio. En disolución acuosa (lejía de sosa o soda cáustica).	9.801
29103000	Epóxidos, epoxialcoholes, epoxifenoles y epoxiéteres, con tres átomos en el ciclo, y sus derivados halogenados, sulfonados, nitrados o nitrosados. 1-Cloro 2,3-epoxipropano (epiclorhidrina).	6.987
44032091	Madera en bruto, incluso descortezada, desalburada o escuadrada. Las demás, de coníferas. Las demás. Madera en rollo para serrar.	6.612
72044990	Desperdicios y desechos (chatarra), de fundición, hierro o acero; lingotes de chatarra de hierro o acero. Los demás. Los demás.	5.066
China		77.765
84221100	Máquinas para lavar vajilla; máquinas y aparatos para limpiar o secar botellas o demás recipientes; máquinas y aparatos para llenar, cerrar, tapar, taponar o etiquetar botellas, botes o latas, cajas, sacos (bolsas) o demás continentes; máquinas y aparatos de capsular botellas, tarros, tubos y continentes análogos; las demás máquinas y aparatos para empaquetar o envolver mercancías, incluidas las de envolver con película termorretráctil; máquinas y aparatos para gasear bebidas. Máquinas para lavar vajilla. De tipo doméstico.	4.364
85165000	Calentadores eléctricos de agua de calentamiento instantáneo o acumulación y calentadores eléctricos de inmersión; aparatos eléctricos para calefacción de espacios o suelos; aparatos electrotérmicos para el cuidado del cabello (por ejemplo: secadores, rizadoros, calentatenacillas) o para secar las manos; planchas eléctricas; los demás aparatos electrotérmicos de uso doméstico; resistencias calentadoras (excepto las de la partida 8545). Hornos de microondas.	4.092
85044090	Transformadores eléctricos, convertidores eléctricos estáticos (por ejemplo: rectificadores) y bobinas de reactancia (autoinducción). Convertidores estáticos. Los demás.	3.205
63061900	Toldos de cualquier clase; tiendas (carpas), velas para embarcaciones, deslizadores o vehículos terrestres; artículos de acampar. De las demás materias textiles.	2.233
3061380	Crustáceos, incluso pelados, vivos, frescos, refrigerados, congelados, secos, salados o en salmuera; crustáceos sin pelar, cocidos en agua o vapor, incluso refrigerados, congelados, secos, salados o en salmuera; harina, polvo y pellets de crustáceos, aptos para la alimentación humana. Camarones, langostinos y demás Decápodos natantia. Los demás.	1.856
Finlandia		73.369
48102210	Papel y cartón estucados por una o las dos caras con caolín u otras sustancias inorgánicas, con aglutinante o sin él, con exclusión de cualquier otro estucado o recubrimiento, incluso coloreados o decorados en la superficie o impresos, en bobinas (rollos) o en hojas de forma cuadrada o rectangular, de cualquier tamaño. Papel y cartón de los tipos utilizados para escribir, imprimir u otros fines gráficos, con un contenido total de fibras obtenidas por procedimiento mecánico o químico-mecánico superior al 10 % en peso del contenido total de fibra. Papel estucado o cuché ligero (liviano) («L. W. C.»). En bobinas, de anchura superior a 15 cm o en hojas en las que un lado sea superior a 36 cm y el otro sea superior a 15 cm, sin plegar.	22.157
48026115	Papel y cartón, sin estucar ni recubrir, de los tipos utilizados para escribir, imprimir u otros fines gráficos y papel y cartón para tarjetas o cintas para perforar (sin perforar), en bobinas (rollos) o en hojas de forma cuadrada o rectangular, de cualquier tamaño, excepto el papel de las partidas 4801 o 4803; papel y cartón hechos a mano (hoja a hoja). Los demás papeles y cartones, con un contenido total de fibras obtenidas por procedimiento mecánico o químico-mecánico superior al 10 % en peso del contenido total de fibra. En bobinas (rollos). De peso inferior a 72 g/m ² , con un contenido total de fibras obtenidas por procedimiento mecánico superior al 50 % en peso del contenido total de fibra.	15.135
48101380	Papel y cartón estucados por una o las dos caras con caolín u otras sustancias inorgánicas, con aglutinante o sin él, con exclusión de cualquier otro estucado o recubrimiento, incluso coloreados o decorados en la superficie o impresos, en bobinas (rollos) o en hojas de forma cuadrada o rectangular, de cualquier tamaño. Papel y cartón de los tipos utilizados para escribir, imprimir u otros fines gráficos, sin fibras obtenidas por procedimiento mecánico o químico-mecánico o con un contenido total de estas fibras inferior o igual al 10 % en peso del contenido total de fibra. En bobinas (rollos). Los demás.	8.973
48010000	Papel prensa en bobinas (rollos) o en hojas.	5.390
48025620	Papel y cartón, sin estucar ni recubrir, de los tipos utilizados para escribir, imprimir u otros fines gráficos y papel y cartón para tarjetas o cintas para perforar (sin perforar), en bobinas (rollos) o en hojas de forma cuadrada o rectangular, de cualquier tamaño, excepto el papel de las partidas 4801 o 4803; papel y cartón hechos a mano (hoja a hoja). De peso superior o igual a 40 g/m ² pero inferior o igual a 150 g/m ² , en hojas en las que un lado sea inferior o igual a 435 mm y el otro sea inferior o igual a 297 mm, medidos sin plegar. En las que un lado mida 297 mm y el otro mida 210 mm (formato A4).	4.618
Italia		66.177
73269098	Las demás manufacturas de hierro o acero. Las demás. Las demás.	5.095

4.4 Comercio exterior de las 50 principales países importadores y los 5 principales productos (continua)

Unidades: miles de euros

Países y productos		Valor
38247800	Preparaciones aglutinantes para moldes o núcleos de fundición; productos químicos y preparaciones de la industria química o de las industrias conexas, incluidas las mezclas de productos naturales, no expresados ni comprendidos en otra parte. Que contengan perfluorocarburos (PFC) o hidrofluorocarburos (HFC), pero que no contengan clorofluorocarburos (CFC) o hidroclofluorocarburos (HCFC).	4.853
85030099	Partes identificables como destinadas, exclusiva o principalmente, a las máquinas de las partidas 8501 u 8502. Las demás. Las demás.	4.094
76169910	Las demás manufacturas de aluminio. Las demás. Coladas o moldeadas.	3.175
28369990	Carbonatos; peroxocarbonatos (percarbonatos); carbonato de amonio comercial que contenga carbamato de amonio. Los demás. Peroxocarbonatos (percarbonatos).	3.056
Bélgica		62.291
84295210	Topadoras frontales (bulldozers), topadoras angulares (angledozers), niveladoras, traillas (scrapers), palas mecánicas, excavadoras, cargadoras, palas cargadoras, compactadoras y apisonadoras (aplanadoras), autopropulsadas. Máquinas cuya superestructura pueda girar 360o. Excavadoras de orugas.	10.062
39011090	Polímeros de etileno en formas primarias. Polietileno de densidad inferior a 0,94. Los demás.	7.576
84295199	Topadoras frontales (bulldozers), topadoras angulares (angledozers), niveladoras, traillas (scrapers), palas mecánicas, excavadoras, cargadoras, palas cargadoras, compactadoras y apisonadoras (aplanadoras), autopropulsadas. Palas mecánicas, excavadoras, cargadoras y palas cargadoras. Cargadoras y palas cargadoras de carga frontal. Las demás.	6.266
27101951	Aceites de petróleo o de mineral bituminoso, excepto los aceites crudos; preparaciones no expresadas ni comprendidas en otra parte, con un contenido de aceites de petróleo o de mineral bituminoso superior o igual al 70 % en peso, en las que estos aceites constituyan el elemento base; desechos de aceites. Los demás. Que se destine a un tratamiento definido.	5.343
31052000	Abonos minerales o químicos, con dos o tres de los elementos fertilizantes: nitrógeno, fósforo y potasio; los demás abonos; productos de este capítulo en tabletas o formas similares o en envases de un peso bruto inferior o igual a 10 kg. Abonos minerales o químicos con los tres elementos fertilizantes: nitrógeno, fósforo y potasio.	4.107
Países Bajos		55.590
39019090	Polímeros de etileno en formas primarias. Los demás. Los demás.	8.654
72044990	Desperdicios y desechos (chatarra), de fundición, hierro o acero; lingotes de chatarra de hierro o acero. Los demás. Los demás.	8.065
18050000	Cacao en polvo sin adición de azúcar ni otro edulcorante.	3.282
73262080	Las demás manufacturas de hierro o acero. Manufacturas de alambre de hierro o acero. Las demás.	2.363
23064100	Tortas y demás residuos sólidos de la extracción de grasas o aceites vegetales, incluso molidos o en pellets, excepto los de las partidas 2304 o 2305. De semillas de nabo (nabina) o de colza. Con bajo contenido de ácido erúico.	2.311
Federación de Rusia		53.666
72031000	Productos férreos obtenidos por reducción directa de minerales de hierro y demás productos férreos esponjosos, en trozos, pellets o formas similares; hierro con una pureza superior o igual al 99,94 % en peso, en trozos, pellets o formas similares. Productos férreos obtenidos por reducción directa de minerales de hierro.	20.855
27011290	Hullas; briquetas, ovoides y combustibles sólidos similares, obtenidos de la hulla. Hulla bituminosa. Las demás.	17.465
72011030	Fundición en bruto y fundición especular, en lingotes, bloques o demás formas primarias. Fundición en bruto sin alear con un contenido de fósforo inferior o igual al 0,5 % en peso. Con un contenido de manganeso superior o igual al 0,1 % pero inferior al 0,4 % en peso.	5.683
72011090	Fundición en bruto y fundición especular, en lingotes, bloques o demás formas primarias. Fundición en bruto sin alear con un contenido de fósforo inferior o igual al 0,5 % en peso. Con un contenido de manganeso inferior al 0,1 % en peso.	2.753
72044990	Desperdicios y desechos (chatarra), de fundición, hierro o acero; lingotes de chatarra de hierro o acero. Los demás. Los demás.	1.813
Estados Unidos		46.250
87033319	Automóviles de turismo y demás vehículos automóviles concebidos principalmente para transporte de personas (excepto los de la partida 8702), incluidos los del tipo familiar (break o station wagon) y los de carreras. De cilindrada superior a 2500 cm ³ . Los demás.	14.487
85447000	Hilos, cables, incluidos los coaxiales, y demás conductores aislados para electricidad, aunque estén laqueados, anodizados o provistos de piezas de conexión; cables de fibras ópticas constituidos por fibras enfundadas individualmente, incluso con conductores eléctricos o provistos de piezas de conexión. Cables de fibras ópticas.	10.945
27131100	Coque de petróleo, betún de petróleo y demás residuos de los aceites de petróleo o de mineral bituminoso. Coque de petróleo. Sin calcinar.	5.513
27139010	Coque de petróleo, betún de petróleo y demás residuos de los aceites de petróleo o de mineral bituminoso. Los demás residuos de los aceites de petróleo o de mineral bituminoso. Que se destinen a la fabricación de productos de la partida 2803.	5.338
85451100	Electrodos y escobillas de carbón, carbón para lámparas o pilas y demás artículos de grafito u otros carbonos, incluso con metal, para usos eléctricos. Electrodos. De los tipos utilizados en hornos.	1.026
Portugal		33.645
72044990	Desperdicios y desechos (chatarra), de fundición, hierro o acero; lingotes de chatarra de hierro o acero. Los demás. Los demás.	7.587
19011000	Extracto de malta; preparaciones alimenticias de harina, grañones, sémola, almidón, fécula o extracto de malta, que no contengan cacao o con un contenido de cacao inferior al 40 % en peso calculado sobre una base totalmente desgrasada, no expresadas ni comprendidas en otra parte; preparaciones alimenticias de productos de las partidas 0401 a 0404 que no contengan cacao o con un contenido de cacao inferior al 5 % en peso calculado sobre una base totalmente desgrasada, no expresadas ni comprendidas en otra parte. Preparaciones para la alimentación infantil acondicionadas para la venta al por menor.	2.075
4051019	Mantequilla (manteca) y demás materias grasas de la leche; pastas lácteas para untar. Mantequilla (manteca). Las demás.	1.869
28289000	Hipocloritos; hipoclorito de calcio comercial; cloritos; hipobromitos. Los demás.	1.583
2012030	Carne de animales de la especie bovina, fresca o refrigerada. Los demás cortes (trozos) sin deshuesar. Cuartos delanteros, unidos o separados.	1.423
Marruecos		30.506
62046239	Trajes sastre, conjuntos, chaquetas (sacos), vestidos, faldas, faldas pantalón, pantalones largos, pantalones con peto, pantalones cortos (calzones) y shorts (excepto de baño), para mujeres o niñas. De algodón. Los demás.	12.332
62034235	Trajes (ambos o ternos), conjuntos, chaquetas (sacos), pantalones largos, pantalones con peto, pantalones cortos (calzones) y shorts (excepto de baño), para hombres o niños. De algodón. Los demás.	5.581

4.4 Comercio exterior de las 50 principales países importadores y los 5 principales productos (continua)

Unidades: miles de euros

Países y productos		Valor
72104900	Productos laminados planos de hierro o acero sin alear, de anchura superior o igual a 600 mm, chapados o revestidos. Los demás.	2.770
7082000	Hortalizas de vaina, aunque estén desvainadas, frescas o refrigeradas. Judías (porotos, alubias, frijoles, fréjoles) (<i>Vigna spp.</i> , <i>Phaseolus spp.</i>).	1.852
8101000	Las demás frutas u otros frutos, frescos. Fresas (frutillas).	1.632
Japón		26.099
73269091	Las demás manufacturas de hierro o acero. Las demás. Las demás manufacturas de hierro o acero. Forjadas.	18.342
40111000	Neumáticos (llantas neumáticas) nuevos de caucho. De los tipos utilizados en automóviles de turismo, incluidos los del tipo familiar (break o station wagon) y los de carreras.	2.494
40116900	Neumáticos (llantas neumáticas) nuevos de caucho. Los demás.	1.618
40112090	Neumáticos (llantas neumáticas) nuevos de caucho. De los tipos utilizados en autobuses o camiones. Con un índice de carga superior a 121.	1.594
87032319	Automóviles de turismo y demás vehículos automóviles concebidos principalmente para transporte de personas (excepto los de la partida 8702), incluidos los del tipo familiar (break o station wagon) y los de carreras. De cilindrada superior a 1500 cm ³ pero inferior o igual a 3000 cm ³ . Los demás.	601
Sudáfrica		23.340
26020000	Minerales de manganeso y sus concentrados, incluidos los minerales de manganeso ferruginosos y sus concentrados con un contenido de manganeso superior o igual al 20 % en peso, sobre producto seco.	22.425
3034110	Pescado congelado (excepto los filetes y demás carne de pescado de la partida 0304). Atunes (del género <i>Thunnus</i>), listados o bonitos de vientre rayado (<i>Euthynnus [Katsuwonus]pelamis</i>) (excepto los higados, huevas y lechas). Albacoras o atunes blancos (<i>Thunnus alalunga</i>). Destinados a la fabricación industrial de productos de la partida 1604.	581
29321300	Compuestos heterocíclicos con heteroátomo(s) de oxígeno exclusivamente. Alcohol furfúrico y alcohol tetrahidrofurfúrico.	141
3042955	Filetes y demás carne de pescado (incluso picada), frescos, refrigerados o congelados. Los demás. De merluza del Cabo (<i>Merluccius capensis</i>) y de merluza de altura (<i>Merluccius paradoxus</i>).	55
85119000	Aparatos y dispositivos eléctricos de encendido o de arranque, para motores de encendido por chispa o por compresión (por ejemplo: magnetos, dinamomagnetos, bobinas de encendido, bujías de encendido o calentamiento, motores de arranque); generadores (por ejemplo: dinamos, alternadores) y reguladores disyuntores utilizados con estos motores. Partes.	42
Turquía		23.088
76169910	Las demás manufacturas de aluminio. Las demás. Coladas o moldeadas.	7.283
40111000	Neumáticos (llantas neumáticas) nuevos de caucho. De los tipos utilizados en automóviles de turismo, incluidos los del tipo familiar (break o station wagon) y los de carreras.	3.835
84182900	Refrigeradores, congeladores y demás material, máquinas y aparatos para producción de frío, aunque no sean eléctricos; bombas de calor (excepto las máquinas y aparatos para acondicionamiento de aire de la partida 8415). Los demás.	2.394
84622180	Máquinas, incluidas las prensas, de forjar o estampar, martillos pilón y otras máquinas de martillar, para trabajar metal; máquinas, incluidas las prensas, de enrollar, curvar, plegar, enderezar, aplanar, cizallar, punzonar o entallar metal; prensas para trabajar metal o carburos metálicos, no expresadas anteriormente. Máquinas, incluidas las prensas, de enrollar, curvar, plegar, enderezar o aplanar. De control numérico. Las demás.	1.003
84501111	Máquinas para lavar ropa, incluso con dispositivo de secado. Máquinas de capacidad unitaria, expresada en peso de ropa seca, inferior o igual a 10 kg. Máquinas totalmente automáticas. De capacidad unitaria, expresada en peso de ropa seca, inferior o igual a 6 kg. De carga frontal.	972
Polonia		16.931
40091200	Tubos de caucho vulcanizado sin endurecer, incluso con sus accesorios [por ejemplo: juntas, codos, empalmes (racores)]. Con accesorios.	8.797
87012010	Tractores (excepto las carretillas tractor de la partida 8709). Tractores de carretera para semirremolques. Nuevos.	1.739
16042005	Preparaciones y conservas de pescado: caviar y sus sucedáneos preparados con huevas de pescado. Las demás preparaciones y conservas de pescado. Preparaciones de surimi.	1.135
23064100	Tortas y demás residuos sólidos de la extracción de grasas o aceites vegetales, incluso molidos o en pellets, excepto los de las partidas 2304 o 2305. De semillas de nabo (nabina) o de colza. Con bajo contenido de ácido erúico.	854
85115000	Aparatos y dispositivos eléctricos de encendido o de arranque, para motores de encendido por chispa o por compresión (por ejemplo: magnetos, dinamomagnetos, bobinas de encendido, bujías de encendido o calentamiento, motores de arranque); generadores (por ejemplo: dinamos, alternadores) y reguladores disyuntores utilizados con estos motores. Los demás generadores.	696
Suecia		15.414
72044990	Desperdicios y desechos (chatarra), de fundición, hierro o acero; lingotes de chatarra de hierro o acero. Los demás. Los demás.	6.811
44071091	Madera aserrada o desbastada longitudinalmente, cortada o desenrollada, incluso cepillada, lijada o unida por los extremos, de espesor superior a 6 mm. De coníferas. Las demás. De picea de la especie <i>Picea abies</i> Karst. o de abeto pectinato (abeto plateado, abeto blanco) (<i>Abies alba</i> Mill.).	1.868
39011090	Polímeros de etileno en formas primarias. Polietileno de densidad inferior a 0,94. Los demás.	1.291
85115000	Aparatos y dispositivos eléctricos de encendido o de arranque, para motores de encendido por chispa o por compresión (por ejemplo: magnetos, dinamomagnetos, bobinas de encendido, bujías de encendido o calentamiento, motores de arranque); generadores (por ejemplo: dinamos, alternadores) y reguladores disyuntores utilizados con estos motores. Los demás generadores.	1.112
3056200	Pescado seco, salado o en salmuera; pescado ahumado, incluso cocido antes o durante el ahumado; harina, polvo y pellets de pescado, aptos para la alimentación humana. Bacalaos (<i>Gadus morhua</i> , <i>Gadus ogac</i> , <i>Gadus macrocephalus</i>).	521
Luxemburgo		15.325
72083900	Productos laminados planos de hierro o acero sin alear, de anchura superior o igual a 600 mm, laminados en caliente, sin chapar ni revestir. De espesor inferior a 3 mm.	15.020
72025000	Ferroaleaciones. Ferro-silicio-cromo.	183
72091790	Productos laminados planos de hierro o acero sin alear, de anchura superior o igual a 600 mm, laminados en frío, sin chapar ni revestir. De espesor superior o igual a 0,5 mm pero inferior o igual a 1 mm. Los demás.	95
84839020	Árboles de transmisión, incluidos los de levas y los cigüeñales, y manivelas; cajas de cojinetes y cojinetes; engranajes y ruedas de fricción; husillos fileteados de bolas o rodillos; reductores, multiplicadores y variadores de velocidad, incluidos los convertidores de par; volantes y poleas, incluidos los motones; embragues y órganos de acoplamiento, incluidas las juntas de articulación. Ruedas dentadas y demás órganos elementales de transmisión presentados aisladamente; partes. Partes de cajas de cojinetes para rodamientos de cualquier clase.	12

4.4 Comercio exterior de las 50 principales países importadores y los 5 principales productos (continua)

Unidades: miles de euros

Países y productos		Valor
85439000	Máquinas y aparatos eléctricos con función propia, no expresados ni comprendidos en otra parte de este capítulo. Partes.	11
Australia		15.050
85412900	Diodos, transistores y dispositivos semiconductores similares; dispositivos semiconductores fotosensibles, incluidas las células fotovoltaicas, aunque estén ensambladas en módulos o paneles; diodos emisores de luz; cristales piezoeléctricos montados. Los demás.	8.404
26020000	Minerales de manganeso y sus concentrados, incluidos los minerales de manganeso ferruginosos y sus concentrados con un contenido de manganeso superior o igual al 20 % en peso, sobre producto seco.	6.299
3061350	Crustáceos, incluso pelados, vivos, frescos, refrigerados, congelados, secos, salados o en salmuera; crustáceos sin pelar, cocidos en agua o vapor, incluso refrigerados, congelados, secos, salados o en salmuera; harina, polvo y pellets de crustáceos, aptos para la alimentación humana. Camarones, langostinos y demás Decápodos natantia. Langostinos (<i>Penaeus</i> spp.).	311
91069000	Aparatos de control de tiempo y contadores de tiempo, con mecanismo de relojería o motor sincrónico (por ejemplo: registradores de asistencia, registradores fechadores, registradores contadores). Los demás.	19
99050000	Bienes personales pertenecientes a personas físicas que trasladen su residencia normal.	10
México		14.620
40021930	Caucho sintético y caucho facticio derivado de los aceites, en formas primarias o en placas, hojas o tiras; mezclas de productos de la partida 4001 con los de esta partida, en formas primarias o en placas, hojas o tiras. Los demás. Caucho estireno-butadieno producido por polimerización en solución (S-SBR) en balas.	6.347
85119000	Aparatos y dispositivos eléctricos de encendido o de arranque, para motores de encendido por chispa o por compresión (por ejemplo: magnetos, dinamomagnetos, bobinas de encendido, bujías de encendido o calentamiento, motores de arranque); generadores (por ejemplo: dinamos, alternadores) y reguladores disyuntores utilizados con estos motores. Partes.	5.758
40021910	Caucho sintético y caucho facticio derivado de los aceites, en formas primarias o en placas, hojas o tiras; mezclas de productos de la partida 4001 con los de esta partida, en formas primarias o en placas, hojas o tiras. Los demás. Caucho estireno-butadieno producido por polimerización en emulsión (E-SBR), en balas.	1.101
28161000	Hidróxido y peróxido de magnesio; óxidos, hidróxidos y peróxidos, de estroncio o de bario. Hidróxido y peróxido de magnesio.	528
85369085	Aparatos para corte, seccionamiento, protección, derivación, empalme o conexión de circuitos eléctricos [por ejemplo: interruptores, conmutadores, relés, cortacircuitos, supresores de sobretensión transitoria, clavijas y tomas de corriente (enchufes), portalámparas y demás conectores, cajas de empalme], para una tensión inferior o igual a 1000 V; conectores de fibras ópticas, haces o cables de fibras ópticas. Los demás aparatos. Los demás.	357
Irlanda		13.804
35011090	Caseína, caseinatos y demás derivados de la caseína; colas de caseína. Caseína. Las demás.	5.062
72044990	Desperdicios y desechos (chatarra), de fundición, hierro o acero; lingotes de chatarra de hierro o acero. Los demás. Los demás.	3.737
72042900	Desperdicios y desechos (chatarra), de fundición, hierro o acero; lingotes de chatarra de hierro o acero. Los demás.	2.028
38160000	Cementos, morteros, hormigones y preparaciones similares, refractarios (excepto los productos de la partida 3801).	545
4069086	Quesos y requesón. Los demás quesos. Superior al 47 % pero inferior o igual al 52 % en peso.	468
Letonia		13.772
72044990	Desperdicios y desechos (chatarra), de fundición, hierro o acero; lingotes de chatarra de hierro o acero. Los demás. Los demás.	13.667
44032019	Madera en bruto, incluso descortezada, desalburada o escuadrada. Las demás, de coníferas. Las demás.	78
44189010	Obras y piezas de carpintería para construcciones, incluidos los tableros celulares, los tableros ensamblados para revestimiento de suelo y tabillas para cubierta de tejados o fachadas (shingles y shakes), de madera. Los demás. De madera en láminas.	28
República Checa		13.590
40021910	Caucho sintético y caucho facticio derivado de los aceites, en formas primarias o en placas, hojas o tiras; mezclas de productos de la partida 4001 con los de esta partida, en formas primarias o en placas, hojas o tiras. Los demás. Caucho estireno-butadieno producido por polimerización en emulsión (E-SBR), en balas.	9.025
85115000	Aparatos y dispositivos eléctricos de encendido o de arranque, para motores de encendido por chispa o por compresión (por ejemplo: magnetos, dinamomagnetos, bobinas de encendido, bujías de encendido o calentamiento, motores de arranque); generadores (por ejemplo: dinamos, alternadores) y reguladores disyuntores utilizados con estos motores. Los demás generadores.	2.442
39012090	Polímeros de etileno en formas primarias. Polietileno de densidad superior o igual a 0,94. Los demás.	852
85451100	Electrodos y escobillas de carbón, carbón para lámparas o pilas y demás artículos de grafito u otros carbonos, incluso con metal, para usos eléctricos. Electrodo. De los tipos utilizados en hornos.	249
87082990	Partes y accesorios de vehículos automóviles de las partidas 8701 a 8705. Los demás. Los demás.	236
Austria		11.763
55049000	Fibras artificiales discontinuas, sin cardar, peinar ni transformar de otro modo para la hilatura. Las demás.	1.421
76071910	Hojas y tiras, delgadas, de aluminio, incluso impresas o fijadas sobre papel, cartón, plástico o soportes similares, de espesor inferior o igual a 0,2 mm (sin incluir el soporte). Las demás. De espesor inferior a 0,021 mm.	1.329
39012090	Polímeros de etileno en formas primarias. Polietileno de densidad superior o igual a 0,94. Los demás.	1.095
48109230	Papel y cartón estucados por una o las dos caras con caolín u otras sustancias inorgánicas, con aglutinante o sin él, con exclusión de cualquier otro estucado o recubrimiento, incluso coloreados o decorados en la superficie o impresos, en bobinas (rollos) o en hojas de forma cuadrada o rectangular, de cualquier tamaño. Los demás papeles y cartones. Multicapas. Con una sola capa exterior blanqueada.	1.022
48102980	Papel y cartón estucados por una o las dos caras con caolín u otras sustancias inorgánicas, con aglutinante o sin él, con exclusión de cualquier otro estucado o recubrimiento, incluso coloreados o decorados en la superficie o impresos, en bobinas (rollos) o en hojas de forma cuadrada o rectangular, de cualquier tamaño. Los demás. Los demás.	868
India		11.476
16042005	Preparaciones y conservas de pescado; caviar y sus sucedáneos preparados con huevas de pescado. Las demás preparaciones y conservas de pescado. Preparaciones de surimi.	2.131
52091200	Tejidos de algodón con un contenido de algodón superior o igual al 85 % en peso, de peso superior a 200 g/m ² . De ligamento sarga, incluido el cruzado, de curso inferior o igual a 4.	2.046
52092200	Tejidos de algodón con un contenido de algodón superior o igual al 85 % en peso, de peso superior a 200 g/m ² . De ligamento sarga, incluido el cruzado, de curso inferior o igual a 4.	929

4.4 Comercio exterior de las 50 principales países importadores y los 5 principales productos (continua)

Unidades: miles de euros

Países y productos		Valor
39169090	Monofilamentos cuya mayor dimensión del corte transversal sea superior a 1 mm, barras, varillas y perfiles, incluso trabajados en la superficie pero sin otra labor, de plástico. De los demás plásticos. Los demás.	566
85119000	Aparatos y dispositivos eléctricos de encendido o de arranque, para motores de encendido por chispa o por compresión (por ejemplo: magnetos, dinamomagnetos, bobinas de encendido, bujías de encendido o calentamiento, motores de arranque); generadores (por ejemplo: dinamos, alternadores) y reguladores disyuntores utilizados con estos motores. Partes.	335
Gabón		10.945
26020000	Minerales de manganeso y sus concentrados, incluidos los minerales de manganeso ferruginosos y sus concentrados con un contenido de manganeso superior o igual al 20 % en peso, sobre producto seco.	10.945
Trinidad y Tobago		10.655
72031000	Productos féreos obtenidos por reducción directa de minerales de hierro y demás productos féreos esponjosos, en trozos, pellets o formas similares; hierro con una pureza superior o igual al 99,94 % en peso, en trozos, pellets o formas similares. Productos féreos obtenidos por reducción directa de minerales de hierro.	10.655
Perú		10.013
3053090	Pescado seco, salado o en salmuera; pescado ahumado, incluso cocido antes o durante el ahumado; harina, polvo y pellets de pescado, aptos para la alimentación humana. Filetes de pescado, secos, salados o en salmuera, sin ahumar. Los demás.	5.979
3079918	Moluscos, incluso separados de sus valvas, vivos, frescos, refrigerados, congelados, secos, salados o en salmuera; invertebrados acuáticos (excepto los crustáceos y moluscos), vivos, frescos, refrigerados, congelados, secos, salados o en salmuera; harina, polvo y pellets de invertebrados acuáticos (excepto los crustáceos), aptos para la alimentación humana. Los demás. Los demás.	1.463
16041600	Preparaciones y conservas de pescado; caviar y sus sucedáneos preparados con huevas de pescado. Anchoas.	859
3061350	Crustáceos, incluso pelados, vivos, frescos, refrigerados, congelados, secos, salados o en salmuera; crustáceos sin pelar, cocidos en agua o vapor, incluso refrigerados, congelados, secos, salados o en salmuera; harina, polvo y pellets de crustáceos, aptos para la alimentación humana. Camarones, langostinos y demás Decápodos natantia. Langostinos (<i>Penaeus</i> spp.).	747
16041411	Preparaciones y conservas de pescado; caviar y sus sucedáneos preparados con huevas de pescado. Atunes, listados y bonitos (<i>Sarda</i> spp.). Atunes y listados. En aceite vegetal.	285
Cuba		8.112
24021000	Cigarros (puros), incluso despuntados, cigarrillos (puritos) y cigarrillos, de tabaco o de sucedáneos del tabaco. Cigarros (puros), incluso despuntados, y cigarrillos (puritos), que contengan tabaco.	6.131
74040099	Desperdicios y desechos, de cobre. De aleaciones de cobre. Los demás.	1.416
72042110	Desperdicios y desechos (chatarra), de fundición, hierro o acero; lingotes de chatarra de hierro o acero. Desperdicios y desechos, de aceros aleados. De acero inoxidable. Con un contenido de níquel superior o igual al 8 % en peso.	218
72042190	Desperdicios y desechos (chatarra), de fundición, hierro o acero; lingotes de chatarra de hierro o acero. Desperdicios y desechos, de aceros aleados. De acero inoxidable. Los demás.	212
76020090	Desperdicios y desechos, de aluminio. Desperdicios. Desechos.	70
Argentina		7.733
3056300	Pescado seco, salado o en salmuera; pescado ahumado, incluso cocido antes o durante el ahumado; harina, polvo y pellets de pescado, aptos para la alimentación humana. Anchoas (<i>Engraulis</i> spp.).	3.069
52010090	Algodón sin cardar ni peinar. Los demás.	1.120
3053090	Pescado seco, salado o en salmuera; pescado ahumado, incluso cocido antes o durante el ahumado; harina, polvo y pellets de pescado, aptos para la alimentación humana. Filetes de pescado, secos, salados o en salmuera, sin ahumar. Los demás.	895
3061380	Crustáceos, incluso pelados, vivos, frescos, refrigerados, congelados, secos, salados o en salmuera; crustáceos sin pelar, cocidos en agua o vapor, incluso refrigerados, congelados, secos, salados o en salmuera; harina, polvo y pellets de crustáceos, aptos para la alimentación humana. Camarones, langostinos y demás Decápodos natantia. Los demás.	801
72029980	Ferroaleaciones. Las demás. Las demás.	621
Tailandia		7.713
40112090	Neumáticos (llantas neumáticas) nuevos de caucho. De los tipos utilizados en autobuses o camiones. Con un índice de carga superior a 121.	3.680
16041416	Preparaciones y conservas de pescado; caviar y sus sucedáneos preparados con huevas de pescado. Atunes, listados y bonitos (<i>Sarda</i> spp.). Filetes llamados lomos.	2.221
40111000	Neumáticos (llantas neumáticas) nuevos de caucho. De los tipos utilizados en automóviles de turismo, incluidos los del tipo familiar (break o station wagon) y los de carreras.	869
52081300	Tejidos de algodón con un contenido de algodón superior o igual al 85 % en peso, de peso inferior o igual a 200 g/m ² . De ligamento sarga, incluido el cruzado, de curso inferior o igual a 4.	241
3049910	Filetes y demás carne de pescado (incluso picada), frescos, refrigerados o congelados. Los demás. Surimi.	185
Ecuador		7.051
3061350	Crustáceos, incluso pelados, vivos, frescos, refrigerados, congelados, secos, salados o en salmuera; crustáceos sin pelar, cocidos en agua o vapor, incluso refrigerados, congelados, secos, salados o en salmuera; harina, polvo y pellets de crustáceos, aptos para la alimentación humana. Camarones, langostinos y demás Decápodos natantia. Langostinos (<i>Penaeus</i> spp.).	5.747
16041411	Preparaciones y conservas de pescado; caviar y sus sucedáneos preparados con huevas de pescado. Atunes, listados y bonitos (<i>Sarda</i> spp.). Atunes y listados. En aceite vegetal.	1.034
3061380	Crustáceos, incluso pelados, vivos, frescos, refrigerados, congelados, secos, salados o en salmuera; crustáceos sin pelar, cocidos en agua o vapor, incluso refrigerados, congelados, secos, salados o en salmuera; harina, polvo y pellets de crustáceos, aptos para la alimentación humana. Camarones, langostinos y demás Decápodos natantia. Los demás.	180
6031100	Flores y capullos, cortados para ramos o adornos, frescos, secos, blanqueados, teñidos, impregnados o preparados de otra forma. Frescos. Rosas.	59
6031990	Flores y capullos, cortados para ramos o adornos, frescos, secos, blanqueados, teñidos, impregnados o preparados de otra forma. Los demás. Los demás.	23
Vietnam		7.022
3042903	Filetes y demás carne de pescado (incluso picada), frescos, refrigerados o congelados. Los demás. De pangasio (<i>Pangasius</i> spp.).	1.918
3042918	Filetes y demás carne de pescado (incluso picada), frescos, refrigerados o congelados. Los demás. De otros pescados de agua dulce.	975
64031900	Calzado con suela de caucho, plástico, cuero natural o regenerado y parte superior de cuero natural. Los demás.	782

4.4 Comercio exterior de las 50 principales países importadores y los 5 principales productos (continua)

Unidades: miles de euros

Países y productos		Valor
16052099	Crustáceos, moluscos y demás invertebrados acuáticos, preparados o conservados. Camarones, langostinos y demás Decápodos natantia. Los demás.	635
16042090	Preparaciones y conservas de pescado; caviar y sus sucedáneos preparados con huevas de pescado. Las demás preparaciones y conservas de pescado. De los demás pescados.	370
Hungría		5.837
85419000	Diodos, transistores y dispositivos semiconductores similares; dispositivos semiconductores fotosensibles, incluidas las células fotovoltaicas, aunque estén ensambladas en módulos o paneles; diodos emisores de luz; cristales piezoeléctricos montados. Partes.	1.330
87169090	Remolques y semirremolques para cualquier vehículo; los demás vehículos no automóviles; sus partes. Partes. Los demás.	1.287
85030099	Partes identificables como destinadas, exclusiva o principalmente, a las máquinas de las partidas 8501 u 8502. Las demás. Las demás.	876
85119000	Aparatos y dispositivos eléctricos de encendido o de arranque, para motores de encendido por chispa o por compresión (por ejemplo: magnetos, dinamomagnetos, bobinas de encendido, bujías de encendido o calentamiento, motores de arranque); generadores (por ejemplo: dinamos, alternadores) y reguladores disyuntores utilizados con estos motores. Partes.	754
28030000	Carbono (negros de humo y otras formas de carbono no expresadas ni comprendidas en otra parte).	749
Dinamarca		4.600
72044990	Desperdicios y desechos (chatarra), de fundición, hierro o acero; lingotes de chatarra de hierro o acero. Los demás. Los demás.	1.340
2012090	Carne de animales de la especie bovina, fresca o refrigerada. Los demás cortes (trozos) sin deshuesar. Los demás.	583
3056200	Pescado seco, salado o en salmuera; pescado ahumado, incluso cocido antes o durante el ahumado; harina, polvo y pellets de pescado, aptos para la alimentación humana. Bacalaos (<i>Gadus morhua</i> , <i>Gadus ogac</i> , <i>Gadus macrocephalus</i>).	536
85447000	Hilos, cables, incluidos los coaxiales, y demás conductores aislados para electricidad, aunque estén laqueados, anodizados o provistos de piezas de conexión: cables de fibras ópticas constituidos por fibras enfundadas individualmente, incluso con conductores eléctricos o provistos de piezas de conexión. Cables de fibras ópticas.	354
87164000	Remolques y semirremolques para cualquier vehículo; los demás vehículos no automóviles; sus partes. Los demás remolques y semirremolques.	308
Filipinas		4.587
24012070	Tabaco en rama o sin elaborar; desperdicios de tabaco. Tabaco total o parcialmente desvenado o desnervado. Tabaco dark air-cured.	4.541
85181095	Micrófonos y sus soportes; altavoces (altoparlantes), incluso montados en sus cajas; auriculares, incluidos los de casco, estén o no combinados con micrófono, y juegos o conjuntos constituidos por un micrófono y uno o varios altavoces (altoparlantes); amplificadores eléctricos de audiofrecuencia; equipos eléctricos para amplificación de sonido. Micrófonos y sus soportes. Los demás.	22
56081120	Redes de mallas anudadas, en paño o en pieza, fabricadas con cordeles, cuerdas o cordajes; redes confeccionadas para la pesca y demás redes confeccionadas, de materia textil. De materia textil sintética o artificial. Redes confeccionadas para la pesca. De cordeles, cuerdas o cordajes.	11
62052000	Camisas para hombres o niños. De algodón.	4
89079000	Los demás artefactos flotantes (por ejemplo: balsas, depósitos, cajones, incluso de amarre, boyas y ballizas). Los demás.	3
Brasil		4.335
85369085	Aparatos para corte, seccionamiento, protección, derivación, empalme o conexión de circuitos eléctricos [por ejemplo: interruptores, conmutadores, relés, cortacircuitos, supresores de sobretensión transitoria, clavijas y tomas de corriente (enchufes), portalámparas y demás conectores, cajas de empalme], para una tensión inferior o igual a 1000 V; conectores de fibras ópticas, haces o cables de fibras ópticas. Los demás aparatos. Los demás.	1.956
84291100	Topadoras frontales (bulldozers), topadoras angulares (angledozers), niveladoras, traillas (scrapers), palas mecánicas, excavadoras, cargadoras, palas cargadoras, compactadoras y apisonadoras (aplanadoras), autopropulsadas. Topadoras frontales (bulldozers) y topadoras angulares (angledozers). De orugas.	430
72029980	Ferroaleaciones. Las demás. Las demás.	405
84553010	Laminadores para metal y sus cilindros. Cilindros de laminadores. De fundición.	379
17019910	Azúcar de caña o de remolacha y sacarosa químicamente pura, en estado sólido. Los demás. Azúcar blanco.	364
Ucrania		3.998
72011011	Fundición en bruto y fundición especular, en lingotes, bloques o demás formas primarias. Fundición en bruto sin alear con un contenido de fósforo inferior o igual al 0,5 % en peso. Con un contenido de manganeso superior o igual al 0,4 % en peso. Con un contenido de silicio inferior o igual al 1 % en peso.	3.804
73044100	Tubos y perfiles huecos, sin soldadura (sin costura), de hierro o acero. Los demás, de sección circular, de acero inoxidable. Estirados o laminados en frío.	194
64039118	Calzado con suela de caucho, plástico, cuero natural o regenerado y parte superior de cuero natural. Los demás calzados. Que cubran el tobillo. Para mujeres.	0
Lituania		3.787
72044990	Desperdicios y desechos (chatarra), de fundición, hierro o acero; lingotes de chatarra de hierro o acero. Los demás. Los demás.	1.755
31024010	Abonos minerales o químicos nitrogenados. Mezclas de nitrato de amonio con carbonato de calcio u otras materias inorgánicas sin poder fertilizante. Con un contenido de nitrógeno inferior o igual al 28 % en peso.	1.067
3049910	Filetes y demás carne de pescado (incluso picada), frescos, refrigerados o congelados. Los demás. Surimi.	390
39209990	Las demás placas, láminas, hojas y tiras, de plástico no celular y sin refuerzo, estratificación ni soporte o combinación similar con otras materias. De los demás plásticos. Los demás.	216
35021190	Albúminas (incluidos los concentrados de varias proteínas del lactosuero, con un contenido de proteínas del lactosuero superior al 80 % en peso, calculado sobre materia seca) albuminatos y demás derivados de las albúminas. Ovoalbúmina. Seca. Las demás.	76
Corea (República de). Antigua Corea del Sur		3.737
3079913	Moluscos, incluso separados de sus valvas, vivos, frescos, refrigerados, congelados, secos, salados o en salmuera; invertebrados acuáticos (excepto los crustáceos y moluscos), vivos, frescos, refrigerados, congelados, secos, salados o en salmuera; harina, polvo y pellets de invertebrados acuáticos (excepto los crustáceos), aptos para la alimentación humana. Los demás. Almejas y otras especies de las familias de los Venéridos.	1.346
54021100	Hilados de filamentos sintéticos (excepto el hilo de coser) sin acondicionar para la venta al por menor, incluidos los monofilamentos sintéticos de título inferior a 67 decitex. Hilados de alta tenacidad de nailon o demás poliamidas. De aramiditas.	876
39079990	Poliacetales, los demás polímeros y resinas epoxi, en formas primarias; policarbonatos, resinas alídicas, poliésteres alídicos y demás poliésteres, en formas primarias. Los demás. Los demás.	331
39011010	Polímeros de etileno en formas primarias. Polietileno de densidad inferior a 0,94. Polietileno lineal.	325

4.4 Comercio exterior de las 50 principales países importadores y los 5 principales productos (continua)


Unidades: miles de euros


Países y productos		Valor
85437090	Máquinas y aparatos eléctricos con función propia, no expresados ni comprendidos en otra parte de este capítulo. Las demás máquinas y aparatos. Los demás.	132
Pakistán		3.693
52091200	Tejidos de algodón con un contenido de algodón superior o igual al 85 % en peso, de peso superior a 200 g/m ² . De ligamento sarga, incluido el cruzado, de curso inferior o igual a 4.	1.446
52081900	Tejidos de algodón con un contenido de algodón superior o igual al 85 % en peso, de peso inferior o igual a 200 g/m ² . Los demás tejidos.	684
52092200	Tejidos de algodón con un contenido de algodón superior o igual al 85 % en peso, de peso superior a 200 g/m ² . De ligamento sarga, incluido el cruzado, de curso inferior o igual a 4.	529
52081300	Tejidos de algodón con un contenido de algodón superior o igual al 85 % en peso, de peso inferior o igual a 200 g/m ² . De ligamento sarga, incluido el cruzado, de curso inferior o igual a 4.	245
52091900	Tejidos de algodón con un contenido de algodón superior o igual al 85 % en peso, de peso superior a 200 g/m ² . Los demás tejidos.	176
Bielorrusia (Belarus)		3.268
62121090	Sostenes (corpiños), fajas, corsés, tirantes (tiradores), ligas y artículos similares, y sus partes, incluso de punto. Sostenes (corpiños). Los demás.	12
44071038	Madera aserrada o desbastada longitudinalmente, cortada o desenrollada, incluso cepillada, lijada o unida por los extremos, de espesor superior a 6 mm. De coníferas. Las demás.	6
61082200	Combinaciones, enaguas, bragas (bombachas, calzones), incluso las que no llegan hasta la cintura, camisones, pijamas, saltos de cama, albornoces de baño, batas de casa y artículos similares, de punto, para mujeres o niñas. De fibras sintéticas o artificiales.	1
62122000	Sostenes (corpiños), fajas, corsés, tirantes (tiradores), ligas y artículos similares, y sus partes, incluso de punto. Fajas y fajas braga (fajas bombacha).	1
5079000	Marfil, concha (caparazón) de tortuga, ballenas de mamíferos marinos (incluidas las barbas), cuernos, astas, cascos, pezuñas, uñas, garras y picos, en bruto o simplemente preparados, pero sin cortar en forma determinada; polvo y desperdicios de estas materias. Los demás.	1
Eslovenia		2.858
39269097	Las demás manufacturas de plástico y manufacturas de las demás materias de las partidas 3901 a 3914. Las demás. Las demás.	1.700
48109290	Papel y cartón estucados por una o las dos caras con caolín u otras sustancias inorgánicas, con aglutinante o sin él, con exclusión de cualquier otro estucado o recubrimiento, incluso coloreados o decorados en la superficie o impresos, en bobinas (rollos) o en hojas de forma cuadrada o rectangular, de cualquier tamaño. Los demás papeles y cartones. Multicapas. Los demás.	648
68061000	Lana de escoria, de roca y lanas minerales similares; vermiculita dilatada, arcilla dilatada, espuma de escoria y productos minerales similares dilatados; mezclas y manufacturas de materias minerales para aislamiento térmico o acústico o para la absorción del sonido (excepto las de las partidas 6811 o 6812 o del capítulo 69). Lana de escoria, de roca y lanas minerales similares, incluso mezcladas entre sí, en masa, hojas o enrolladas.	273
85115000	Aparatos y dispositivos eléctricos de encendido o de arranque, para motores de encendido por chispa o por compresión (por ejemplo: magnetos, dinamomagnetos, bobinas de encendido, bujías de encendido o calentamiento, motores de arranque); generadores (por ejemplo: dinamos, alternadores) y reguladores disyuntores utilizados con estos motores. Los demás generadores.	89
39069090	Polímeros acrílicos en formas primarias. Los demás. Los demás.	53
Estonia		2.775
72044990	Desperdicios y desechos (chatarra), de fundición, hierro o acero; lingotes de chatarra de hierro o acero. Los demás. Los demás.	2.314
44071093	Madera aserrada o desbastada longitudinalmente, cortada o desenrollada, incluso cepillada, lijada o unida por los extremos, de espesor superior a 6 mm. De coníferas. De pino de la especie <i>Pinus sylvestris</i> L..	105
44186000	Obras y piezas de carpintería para construcciones, incluidos los tableros celulares, los tableros ensamblados para revestimiento de suelo y tabilllas para cubierta de tejados o fachadas (shingles y shakes), de madera. Postes y vigas.	80
44091018	Madera, incluidas las tabilllas y frisos para parqué, sin ensamblar, perfilada longitudinalmente (con lengüetas, ranuras, rebajes, acanalados, biselados, con juntas en V, moldurados, redondeados o similares) en una o varias caras, cantos o extremos, incluso cepillada, lijada o unida por los extremos. De coníferas. Las demás.	61
44032019	Madera en bruto, incluso descortezada, desalburada o escuadrada. Las demás, de coníferas. Las demás.	42
Canadá		2.048
84835080	Árboles de transmisión, incluidos los de levas y los cigüeñales, y manivelas; cajas de cojinetes y cojinetes; engranajes y ruedas de fricción; husillos fileteados de bolas o rodillos; reductores, multiplicadores y variadores de velocidad, incluidos los convertidores de par; volantes y poleas, incluidos los motones; embragues y órganos de acoplamiento, incluidas las juntas de articulación. Volantes y poleas, incluidos los motones. Los demás.	1.521
90279050	Instrumentos y aparatos para análisis físicos o químicos (por ejemplo: polarímetros, refractómetros, espectrómetros, analizadores de gases o de humos); instrumentos y aparatos para ensayos de viscosidad, porosidad, dilatación, tensión superficial o similares o para medidas calorimétricas, acústicas o fotométricas, incluidos los exposímetros; micrótomos. Micrótomos; partes y accesorios. Partes y accesorios. De aparatos de las subpartidas 902720 a 902780.	333
73239999	Artículos de uso doméstico y sus partes, de fundición, hierro o acero; lana de hierro o acero; esponjas, estropajos, guantes y artículos similares para fregar, lustrar o usos análogos, de hierro o acero. Los demás. Los demás.	106
3062210	Crustáceos, incluso pelados, vivos, frescos, refrigerados, congelados, secos, salados o en salmuera; crustáceos sin pelar, cocidos en agua o vapor, incluso refrigerados, congelados, secos, salados o en salmuera; harina, polvo y pellets de crustáceos, aptos para la alimentación humana. Bogavantes (<i>Homarus</i> spp.). Vivos.	20
25041000	Grafito natural. En polvo o en escamas.	16
Venezuela		1.981
3061350	Crustáceos, incluso pelados, vivos, frescos, refrigerados, congelados, secos, salados o en salmuera; crustáceos sin pelar, cocidos en agua o vapor, incluso refrigerados, congelados, secos, salados o en salmuera; harina, polvo y pellets de crustáceos, aptos para la alimentación humana. Camarones, langostinos y demás Decápodos natantia. Langostinos (<i>Penaeus</i> spp.).	1.719
3061380	Crustáceos, incluso pelados, vivos, frescos, refrigerados, congelados, secos, salados o en salmuera; crustáceos sin pelar, cocidos en agua o vapor, incluso refrigerados, congelados, secos, salados o en salmuera; harina, polvo y pellets de crustáceos, aptos para la alimentación humana. Camarones, langostinos y demás Decápodos natantia. Los demás.	261
62034190	Trajes (ambos o ternos), conjuntos, chaquetas (sacos), pantalones largos, pantalones con peto, pantalones cortos (calzones) y shorts (excepto de baño), para hombres o niños. Pantalones largos, pantalones con peto, pantalones cortos (calzones) y shorts. De lana o pelo fino. Los demás.	0
62046990	Trajes sastre, conjuntos, chaquetas (sacos), vestidos, faldas, faldas pantalón, pantalones largos, pantalones con peto, pantalones cortos (calzones) y shorts (excepto de baño), para mujeres o niñas. De las demás materias textiles. De las demás materias textiles.	0
61149000	Las demás prendas de vestir, de punto. De las demás materias textiles.	0

4.4 Comercio exterior de las 50 principales países importadores y los 5 principales productos (continua)

Unidades: miles de euros

Países y productos		Valor
Suiza y Liechtenstein		1.766
84581120	Tornos, incluidos los centros de torneado, que trabajen por arranque de metal. Tornos horizontales. De control numérico. Centros de torneado.	320
84661031	Partes y accesorios identificables como destinados, exclusiva o principalmente, a las máquinas de las partidas 8456 a 8465, incluidos los portapiezas y portaútiles, dispositivos de roscar de apertura automática, divisores y demás dispositivos especiales para montar en máquinas herramienta: portaútiles para herramientas de mano de cualquier tipo. Portaútiles y dispositivos de roscar de apertura automática. Los demás. Para tornos.	320
87032490	Automóviles de turismo y demás vehículos automóviles concebidos principalmente para transporte de personas (excepto los de la partida 8702), incluidos los del tipo familiar (break o station wagon) y los de carreras. De cilindrada superior a 3000 cm ³ . Usados.	186
84229090	Máquinas para lavar vajilla; máquinas y aparatos para limpiar o secar botellas o demás recipientes; máquinas y aparatos para llenar, cerrar, tapar, taponar o etiquetar botellas, botes o latas, cajas, sacos (bolsas) o demás continentes; máquinas y aparatos de capsular botellas, tarros, tubos y continentes análogos; las demás máquinas y aparatos para empaquetar o envolver mercancías, incluidas las de envolver con película termorretráctil; máquinas y aparatos para gasear bebidas. Partes. Las demás.	107
84779080	Máquinas y aparatos para trabajar caucho o plástico o para fabricar productos de estas materias, no expresados ni comprendidos en otra parte de este capítulo. Partes. Las demás.	103
Bangladesh		1.524
62034235	Trajos (ambos o ternos), conjuntos, chaquetas (sacos), pantalones largos, pantalones con peto, pantalones cortos (calzones) y shorts (excepto de baño), para hombres o niños. De algodón. Los demás.	1.181
41071291	Cueros preparados después del curtido o del secado y cueros y pieles apergaminados, de bovino (incluido el búfalo) o equino, depilados, incluso divididos (excepto los de la partida 4114). Divididos con la flor. Los demás. De bovino, incluido el búfalo.	185
62052000	Camisas para hombres o niños. De algodón.	43
41071190	Cueros preparados después del curtido o del secado y cueros y pieles apergaminados, de bovino (incluido el búfalo) o equino, depilados, incluso divididos (excepto los de la partida 4114). Cueros y pieles enteros. Plena flor sin dividir. Los demás.	32
41044990	Cueros y pieles curtidos o crust, de bovino, incluido el búfalo, o de equino, depilados, incluso divididos pero sin otra preparación. Los demás. Los demás.	25
Nueva Zelanda		1.523
3074959	Moluscos, incluso separados de sus valvas, vivos, frescos, refrigerados, congelados, secos, salados o en salmuera; invertebrados acuáticos (excepto los crustáceos y moluscos), vivos, frescos, refrigerados, congelados, secos, salados o en salmuera; harina, polvo y pellets de invertebrados acuáticos (excepto los crustáceos), aptos para la alimentación humana. Los demás. Los demás.	743
3034110	Pescado congelado (excepto los filetes y demás carne de pescado de la partida 0304). Atunes (del género Thunnus), listados o bonitos de vientre rayado (Euthynnus [Katsuwonus]pelamis) (excepto los higados, huevas y lechas). Albacoras o atunes blancos (Thunnus alalunga). Destinados a la fabricación industrial de productos de la partida 1604.	619
3037813	Pescado congelado (excepto los filetes y demás carne de pescado de la partida 0304). Merluzas (Merluccius spp., Urophycis spp.). Merluza austral (merluza sureña) (Merluccius australis).	100
3037993	Pescado congelado (excepto los filetes y demás carne de pescado de la partida 0304). Los demás. Rosadas (Genypterus blacodes).	55
99909400	Mercancías no contempladas específicamente en el arancel aduanero. Mercancías no contempladas específicamente en el arancel aduanero. Mobiliario que no figura en otra posición.	6
Noruega		1.189
90158093	Instrumentos y aparatos de geodesia, topografía, agrimensura, nivelación, fotogrametría, hidrografía, oceanografía, hidrología, meteorología o geofísica (excepto las brújulas); telémetros. Los demás instrumentos y aparatos. De meteorología, hidrología y geofísica.	375
38013000	Grafito artificial; grafito coloidal o semicoloidal; preparaciones a base de grafito u otros carbonos, en pasta, bloques, plaquitas u otras semimanufacturas. Pastas carbonosas para electrodos y pastas similares para el revestimiento interior de hornos.	323
3056200	Pescado seco, salado o en salmuera; pescado ahumado, incluso cocido antes o durante el ahumado; harina, polvo y pellets de pescado, aptos para la alimentación humana. Bacalaos (Gadus morhua, Gadus ogac, Gadus macrocephalus).	199
3021200	Pescado fresco o refrigerado (excepto los filetes y demás carne de pescado de la partida 0304). Salmones del Pacífico (Oncorhynchus nerka, Oncorhynchus gorbusha, Oncorhynchus keta, Oncorhynchus tshawytscha, Oncorhynchus kisutch, Oncorhynchus masou y Oncorhynchus rhodurus), salmones del Atlántico (Salmo salar) y salmones del Danubio (Hucho hucho).	177
47010010	Pasta mecánica de madera. Pasta termomecánica de madera.	33





ANEXO I: Correspondencia entre las ramas de actividad R55 y la Clasificación Nacional de Actividades Económicas 2009 (CNAE-09)

Romas R55	CNAE 2009
1 Agricultura, ganadería, silvicultura	01. Agricultura, ganadería, caza y servicios relacionados con las mismas
2 Pesca	02. Silvicultura y explotación forestal 03. Pesca y acuicultura
3 Industrias extractivas	05. Extracción de antracita, hulla y lignito 06. Extracción de crudo de petróleo y gas natural 07. Extracción de minerales metálicos 08. Otras industrias extractivas 09. Actividades de apoyo a las industrias extractivas
4 Procesado y conservación de carne y elaboración de productos cárnicos, frutas y hortalizas, aceites y grasas vegetales y animales y productos lácteos	101. Procesado y conservación de carne y elaboración de productos cárnicos 103. Procesado y conservación de frutas y hortalizas 104. Fabricación de aceites y grasas vegetales y animales 105. Fabricación de productos lácteos
5 Procesado y conservación de pescados, crustáceos y moluscos	102. Procesado y conservación de pescados, crustáceos y moluscos
6 Otras industrias alimenticias, bebidas y tabaco	106. Fabricación de productos de molinería, almidones y productos amiláceos 107. Fabricación de productos de panadería y pastas alimenticias 108. Fabricación de otros productos alimenticios 109. Fabricación de productos para la alimentación animal 11. Fabricación de bebidas 12. Industria del tabaco
7 Industria textil, confección de prendas de vestir y productos de cuero	13. Industria textil 14. Confección de prendas de vestir 15. Industria del cuero y del calzado
8 Industria de la madera y del corcho, excepto muebles; cestería y espartería	16. Industria de la madera y del corcho, excepto muebles; cestería y espartería
9 Industria del papel, artes gráficas y reproducción de soportes grabados	17. Industria del papel 18. Artes gráficas y reproducción de soportes grabados
10 Coquerías y refino de petróleo	19. Coquerías y refino de petróleo
11 Industria química	20. Industria química
12 Fabricación de productos farmacéuticos	21. Fabricación de productos farmacéuticos
13 Fabricación de productos de caucho y plásticos	22. Fabricación de productos de caucho y plásticos
14 Fabricación de otros productos minerales no metálicos	23. Fabricación de otros productos minerales no metálicos
15 Metalurgia: fabricación de productos de hierro, acero y ferroaleaciones	24. Metalurgia: fabricación de productos de hierro, acero y ferroaleaciones
16 Fabricación de productos metálicos, excepto maquinaria y equipo	251. Fabricación de elementos metálicos para la construcción
17 Forja, estampación y embutición de metales; metalurgia en polvos; tratamiento y revestimiento de metales; ingeniería mecánica por cuenta de terceros	255. Forja, estampación y embutición de metales; metalurgia de polvos 256. Tratamiento y revestimiento de metales; ingeniería mecánica por cuenta de terceros
18 Fabricación de otros productos metálicos	252. Fabricación de cisternas, grandes depósitos y contenedores de metal 253. Fabricación de generadores de vapor, excepto calderas de calefacción central 254. Fabricación de armas y municiones 257. Fabricación de artículos de cuchillería y cubertería, herramientas y ferretería 259. Fabricación de otros productos metálicos
19 Fabricación de productos informáticos, electrónicos y ópticos	26. Fabricación de productos informáticos, electrónicos y ópticos
20 Fabricación de material y equipo eléctrico	27. Fabricación de material y equipo eléctrico
21 Fabricación de maquinaria y n.c.o.p.	28. Fabricación de maquinaria y equipo n.c.o.p.
22 Fabricación de material y equipos de transporte	29. Fabricación de vehículos de motor, remolques y semirremolques 30. Fabricación de otro material de transporte
23 Fabricación de muebles; otras industrias manufactureras; reparación e instalación de maquinaria y equipo	31. Fabricación de muebles 32. Otras industrias manufactureras 33. Reparación e instalación de maquinaria y equipo
24 Suministro de energía eléctrica, gas, vapor y aire acondicionado	35. Suministro de energía eléctrica, gas, vapor y aire acondicionado
25 Suministro de agua; actividades de saneamiento, gestión de residuos y descontaminación	36. Captación, depuración y distribución de agua 37. Recogida y tratamiento de aguas residuales 38. Recogida, tratamiento y eliminación de residuos; valorización 39. Actividades de descontaminación y otros servicios de gestión de residuos
26 Construcción de edificios, promoción inmobiliaria y actividades de construcción especializada	41. Construcción de edificios 43. Actividades de construcción especializada
27 Ingeniería civil	42. Ingeniería civil
28 Venta y reparación de vehículos de motor y motocicletas	45. Venta y reparación de vehículos de motor y motocicletas
29 Comercio al por mayor e intermediarios del comercio, excepto de vehículos de motor y motocicletas	46. Comercio al por mayor e intermediarios del comercio, excepto de vehículos de motor y motocicletas
30 Comercio al por menor, excepto de vehículos de motor y motocicletas	47. Comercio al por menor, excepto de vehículos de motor y motocicletas
31 Transporte	49. Transporte terrestre y por tubería 50. Transporte marítimo y por vías navegables interiores 51. Transporte aéreo
32 Almacenamiento y actividades anexas al transporte; actividades postales y de correos	52. Almacenamiento y actividades anexas al transporte 53. Actividades postales y de correos
33 Servicios de alojamiento	55. Servicios de alojamiento
34 Servicios de comidas y bebidas	56. Servicios de comidas y bebidas
35 Actividades de edición, audiovisuales y radiodifusión	58. Edición 59. Actividades cinematográficas, de vídeo y de programas de televisión, grabación de sonido y edición musical 60. Actividades de programación y emisión de radio y televisión
36 Telecomunicaciones	61. Telecomunicaciones
37 Programación, consultoría y otras actividades relacionadas con la informática; servicios de información	62. Programación, consultoría y otras actividades relacionadas con la informática 63. Servicios de información
38 Servicios financieros, excepto seguros y fondos de pensiones	64. Servicios financieros, excepto seguros y fondos de pensiones
39 Seguros, reaseguros y fondos de pensiones, excepto Seguridad Social obligatoria	65. Seguros, reaseguros y fondos de pensiones, excepto Seguridad Social obligatoria
40 Actividades auxiliares a los servicios financieros y a los seguros	66. Actividades auxiliares a los servicios financieros y a los seguros
41 Actividades inmobiliarias	68. Actividades inmobiliarias
42 Actividades jurídicas y de contabilidad; actividades de sedes centrales; actividades de consultoría de gestión empresarial; servicios técnicos de arquitectura e ingeniería; ensayos y análisis técnicos	69. Actividades jurídicas y de contabilidad 70. Actividades de las sedes centrales; actividades de consultoría de gestión empresarial 71. Servicios técnicos de arquitectura e ingeniería; ensayos y análisis técnicos
43 Investigación y desarrollo	72. Investigación y desarrollo
44 Publicidad y estudios de mercado; otras actividades profesionales, científicas y técnicas; actividades veterinarias	73. Publicidad y estudios de mercado 74. Otras actividades profesionales, científicas y técnicas 75. Actividades veterinarias
45 Actividades de alquiler	77. Actividades de alquiler
46 Actividades de agencias de viajes, operadores turísticos, servicios de reservas y actividades relacionadas con los mismos	79. Actividades de agencias de viajes, operadores turísticos, servicios de reservas y actividades relacionadas con los mismos
47 Actividades administrativas y servicios auxiliares	78. Actividades relacionadas con el empleo 80. Actividades de seguridad e investigación 81. Servicios a edificios y actividades de jardinería 82. Actividades administrativas de oficina y otras actividades auxiliares a las empresas
48 Administración pública y defensa; Seguridad Social obligatoria	84. Administración Pública y defensa; Seguridad Social obligatoria
49 Educación	85. Educación
50 Actividades Sanitarias	86. Actividades sanitarias
51 Actividades de servicios sociales	87. Asistencia en establecimientos residenciales 88. Actividades de servicios sociales sin alojamiento
52 Actividades artísticas, recreativas y de entretenimiento	90. Actividades de creación, artísticas y espectáculos 91. Actividades de bibliotecas, archivos, museos y otras actividades culturales 92. Actividades de juegos de azar y apuestas 93. Actividades deportivas, recreativas y de entretenimiento
53 Actividades asociativas	94. Actividades asociativas
54 Reparación de ordenadores, efectos personales y artículos de uso doméstico; otros servicios personales	95. Reparación de ordenadores, efectos personales y artículos de uso doméstico 96. Otros servicios personales
55 Actividades de los hogares como empleadores de personal doméstico; actividades de los hogares como productores de bienes y servicios para uso propio	97. Actividades de los hogares como empleadores de personal doméstico 98. Actividades de los hogares como productores de bienes y servicios para uso propio



ANEXO 2: Relación de países por zonas y áreas

EUROPA INTRA UE 28

DE	Alemania	HU	Hungría
AT	Austria	IE	Irlanda
BE	Bélgica	IT	Italia
BG	Bulgaria	LV	Letonia
CY	Chipre	LT	Lituania
HR	Croacia	LU	Luxemburgo
DK	Dinamarca	MT	Malta
SK	Eslovaquia	NL	Países Bajos
SI	Eslovenia	PL	Polonia
ES	España	PT	Portugal
EE	Estonia	UK	Reino Unido
FI	Finlandia	CZ	República Checa
FR	Francia	RO	Rumania
EL	Grecia	SE	Suecia

G7

FR	Francia	US	Estados Unidos
DE	Alemania	CA	Canadá
IT	Italia	JP	Japón
UK	Reino Unido		

OPEP (Organización de Países Exportadores de Petróleo) (Fecha 01/2009)

DZ	Argelia	IQ	Irak
LY	Libia	IR	Irán
NG	Nigeria	SA	Arabia Saudí
AO	Angola	KW	Kuwait
VE	Venezuela	QA	Qatar
EC	Ecuador	AE	Emiratos Árabes Unidos

OCDE (Organización para la Cooperación y el Desarrollo Económico) (Fecha 9/12/2010)

FR	Francia	CH	Suiza
NL	Países Bajos	TR	Turquía
DE	Alemania	EE	Estonia
IT	Italia	PL	Polonia
UK	Reino Unido	CZ	República Checa
IE	Irlanda	SK	Eslovaquia
DK	Dinamarca	HU	Hungría
EL	Grecia	SI	Eslovenia
PT	Portugal	US	Estados Unidos
ES	España	CA	Canadá
BE	Bélgica	MX	México
LU	Luxemburgo	CH	Chile
IS	Islandia	IL	Israel
NO	Noruega	KR	Corea del Sur (Rep. De Corea)
SE	Suecia	JP	Japón
FI	Finlandia	AU	Australia
AT	Austria	NZ	Nueva Zelanda

AMÉRICA LATINA


MX	México	CO	Colombia
GT	Guatemala	VE	Venezuela
HN	Honduras	EC	Ecuador
SV	El Salvador	PE	Perú
NI	Nicaragua	BR	Brasil
CR	Costa Rica	CL	Chile
PA	Panamá	BO	Bolivia
CU	Cuba	PY	Paraguay
HT	Haití	UY	Uruguay
DO	República Dominicana	AR	Argentina

MAGREB

DZ	Argelia	MR	Mauritania
LY	Libia	TN	Túnez
MA	Marruecos		

PARI (Países Asiáticos de Reciente Industrialización)

SG	Singapur	TW	Taiwán
KR	Corea del Sur (Rep. De Corea)	HK	Hong Kong



ANEXO 3: Secciones

Secciones	Capítulos
I. Animales vivos y productos del reino animal	Capítulos 01 al 05
II. Productos del reino vegetal	Capítulos 06 al 14
III. Grasas y aceites animales o vegetales	Capítulo 15
IV. Productos de las industrias alimentarias; bebidas, tabaco	Capítulos 16 al 24
V. Productos minerales	Capítulos 25 al 27
VI. Productos de las industrias químicas y derivados	Capítulos 28 al 38
VII. Materias plásticas, caucho y sus manufacturas	Capítulos 39 al 40
VIII. Pieles, cueros y sus manufacturas	Capítulos 41 al 43
IX. Madera, corcho y sus manufacturas	Capítulos 44 al 46
X. Papel, sus materias primas y manufacturas	Capítulos 47 al 49
XI. Materias textiles y sus manufacturas	Capítulos 50 al 63
XII. Calzado, sombrerería, paraguas, plumas, etc.	Capítulos 64 al 67
XIII. Manufacturas de piedra, yeso, cemento y vidrio	Capítulos 68 al 70
XIV. Perlas finas, piedras y metales preciosos	Capítulo 71
XV. Metales comunes y manufacturas de estos metales	Capítulos 72 al 83
XVI. Máquinas y aparatos, material eléctrico	Capítulos 84 al 85
XVII. Material de transporte	Capítulos 86 al 89
XVIII. Óptica, fotografía, cine, aparatos de precisión	Capítulos 90 al 92
XIX. Armas y municiones	Capítulo 93
XX. Mercancías y productos diversos	Capítulos 94 al 96
XXI. Objetos de arte y otros no especificados en secciones anteriores	Capítulos 97 y 99



GOBIERNO
de
CANTABRIA

CONSEJERÍA DE ECONOMÍA,
HACIENDA Y EMPLEO



Instituto Cántabro de **ESTADÍSTICA**

www.icane.es