

La distribución de las pernoctaciones en el año 2020 por zonas turísticas ha sido la siguiente:

- Costa Central	24,83%
- Saja Nansa	18,99%
- Liébana	14,94%
- Trasmiera	13,19%
- Valles Pasiegos	9,14%
- Campoo	6,38%
- Asón Agüera	5,97%
- Santander	3,52%
- Besaya	3,03%

MAPA 1: ESTANCIA MEDIA Y PLAZAS POR TIPO DE ALOJAMIENTO RURAL

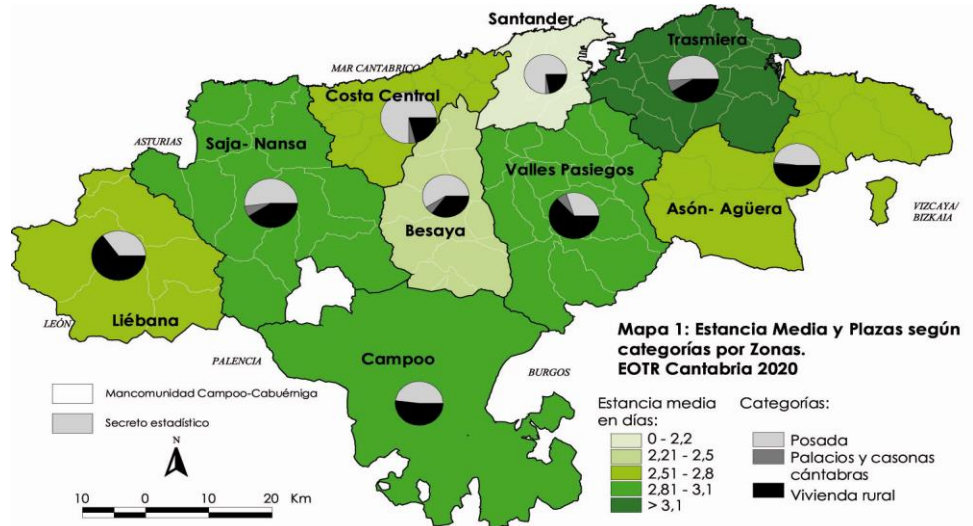
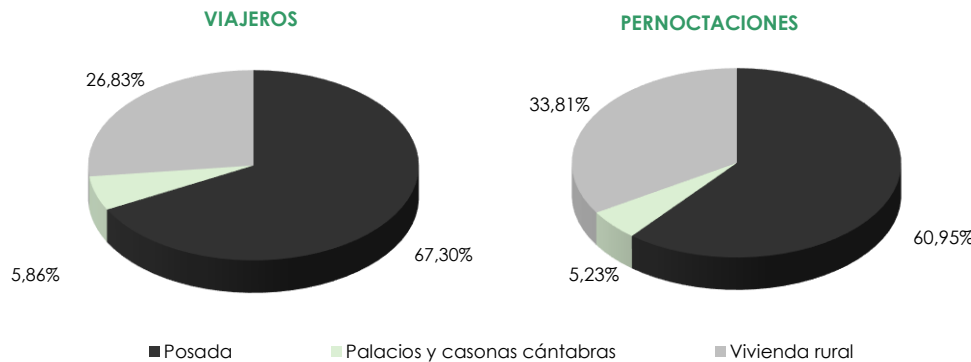


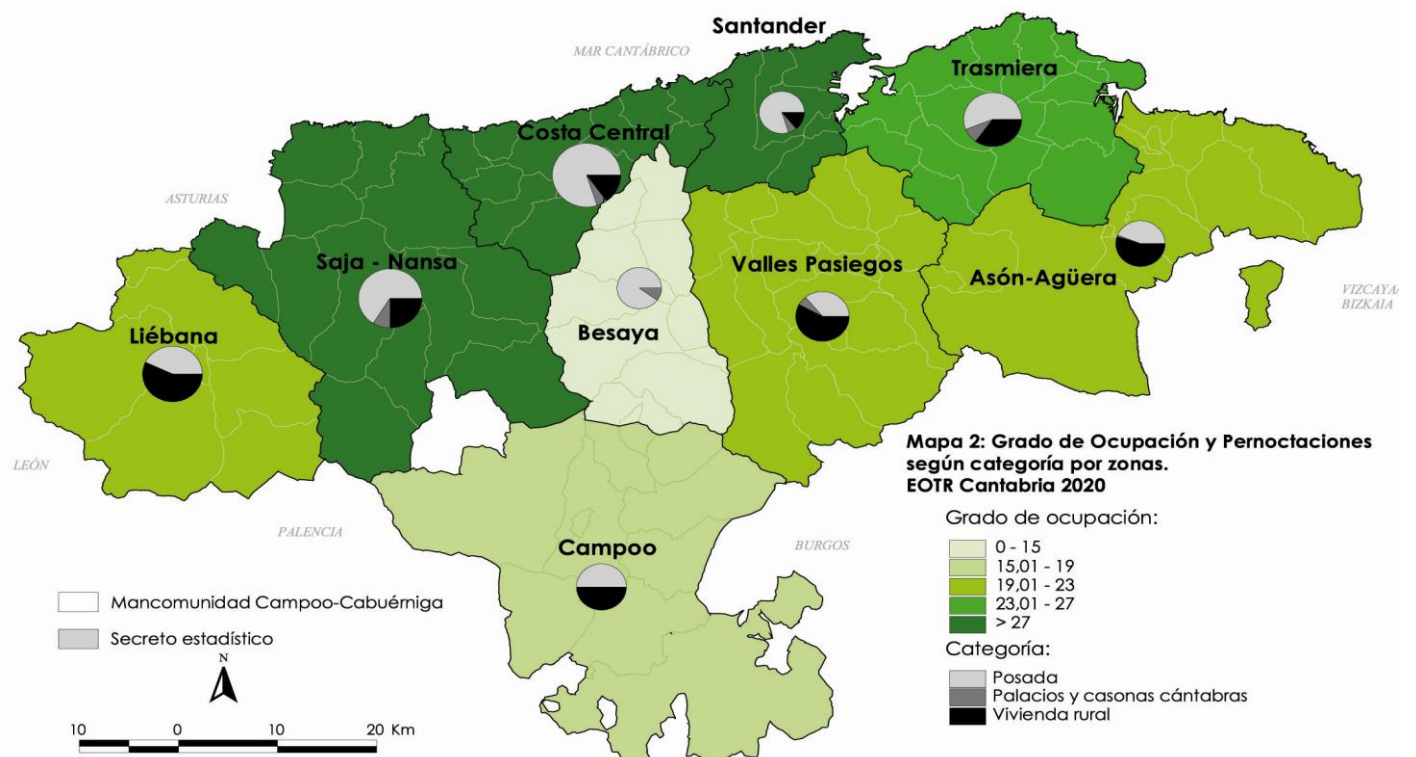
GRÁFICO 1: VIAJEROS Y PERNOCTACIONES SEGÚN TIPO DE ALOJAMIENTO RURAL



Los grados de ocupación por zonas turísticas en el año 2020 han sido los siguientes:

- Costa Central	28,05%
- Saja Nansa	27,91%
- Santander	27,46%
- Trasmiera	25,10%
- Liébana	20,78%
- Asón Agüera	20,64%
- Valles Pasiegos	19,44%
- Campoo	18,83%
- Besaya	11,06%

MAPA 2: GRADO DE OCUPACIÓN Y PERNOCTACIONES POR TIPO DE ALOJAMIENTO RURAL

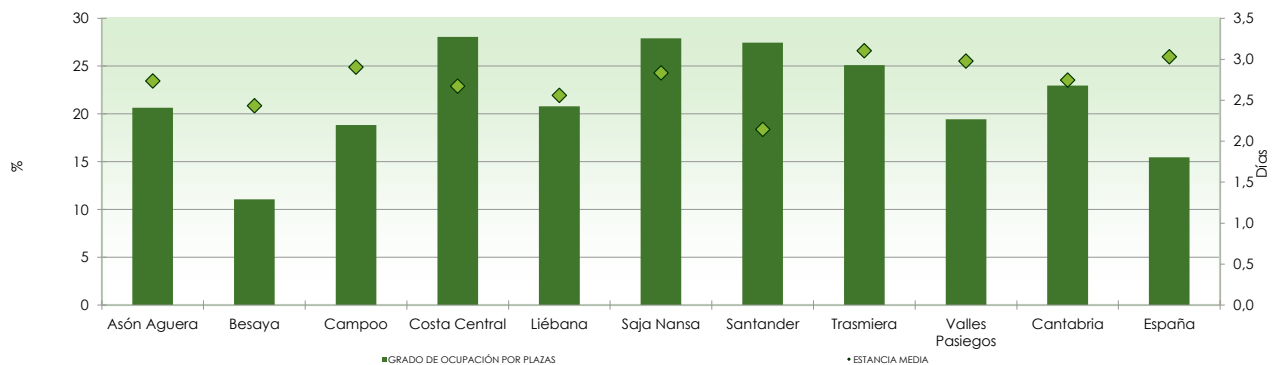


Datos mensuales de Cantabria por zonas turísticas

Unidades: número de viajeros, número de pernoctaciones, días, %, número de establecimientos y número de plazas.

	ENE	FEB	MAR	ABR	MAY	JUN	JUL	AGO	SEP	OCT	NOV	DIC	Anual
VIAJEROS													
Asón Aguera	338	428	237	0	*	517	2.528	2.555	1.326	426	*	*	8.477
Besaya	240	62	*	0	*	*	818	*	*	*	*	*	4.846
Campoo	907	1.267	*	0	*	345	1.507	2.459	1.051	665	*	127	8.532
Costa Central	1.607	*	984	0	*	1.040	9.772	12.712	5.634	2.115	*	*	36.113
Liébana	1.008	2.195	706	0	*	815	4.753	6.779	3.899	2.294	*	152	22.671
Saja Nansa	682	1.844	970	0	*	1.016	5.423	8.002	4.250	3.429	*	173	26.026
Santander	*	*	*	0	*	*	1.100	*	*	*	*	*	6.377
Trasmiera	*	1.000	88	0	*	557	4.724	6.953	1.740	847	*	179	16.514
Valles Pasiegos	631	1.044	180	0	*	490	2.480	3.734	1.889	1.227	*	196	11.922
Cantabria	6.054	10.194	3.532	0	228	5.256	33.105	45.557	22.912	12.458	654	1.527	141.477
PERNOCTACIONES													
Asón Aguera	696	976	315	0	*	1.159	6.844	9.476	2.600	940	*	*	23.195
Besaya	343	146	*	0	*	*	2.002	*	*	*	*	*	11.791
Campoo	2.176	3.056	*	0	*	494	3.860	10.910	2.317	1.296	*	273	24.772
Costa Central	2.464	*	1.648	0	*	1.797	27.348	44.592	12.629	3.195	*	*	96.469
Liébana	1.831	4.357	1.432	0	*	1.734	11.914	22.656	9.065	4.317	*	665	58.041
Saja Nansa	2.002	3.857	1.541	0	*	1.806	17.292	27.834	11.715	6.683	*	519	73.785
Santander	*	*	*	0	*	*	2.958	*	*	*	*	*	13.684
Trasmiera	*	2.138	171	0	*	1.312	14.760	25.324	4.347	2.002	*	333	51.259
Valles Pasiegos	1.198	1.923	381	0	*	1.285	8.644	13.755	4.881	2.690	*	538	35.511
Cantabria	12.203	19.568	6.171	0	320	10.392	95.622	161.453	54.028	23.847	1.425	3.478	388.507
ESTANCIA MEDIA													
Asón Aguera	2,06	2,28	1,33	0,00	*	2,24	2,71	3,71	1,96	2,21	*	*	2,74
Besaya	1,43	2,36	*	0,00	*	*	2,45	*	*	*	*	*	2,43
Campoo	2,40	2,41	*	0,00	*	1,43	2,56	4,44	2,20	1,95	*	2,16	2,90
Costa Central	1,53	*	1,67	0,00	*	1,73	2,80	3,51	2,24	1,51	*	*	2,67
Liébana	1,82	1,98	2,03	0,00	*	2,13	2,51	3,34	2,32	1,88	*	4,36	2,56
Saja Nansa	2,94	2,09	1,59	0,00	*	1,78	3,19	3,48	2,76	1,95	*	3,00	2,84
Santander	*	*	*	0,00	*	*	2,69	*	*	*	*	*	2,15
Trasmiera	*	2,14	1,95	0,00	*	2,36	3,12	3,64	2,50	2,36	*	1,86	3,10
Valles Pasiegos	1,90	1,84	2,12	0,00	*	2,62	3,49	3,68	2,58	2,19	*	2,74	2,98
Cantabria	2,02	1,92	1,75	0,00	1,40	1,98	2,89	3,54	2,36	1,91	2,18	2,28	2,75
GRADO DE OCUPACIÓN POR PLAZAS													
Asón Aguera	4,73	6,87	3,56	0,00	*	12,96	49,40	74,14	19,71	10,31	*	*	20,64
Besaya	3,07	1,51	*	0,00	*	*	25,55	*	*	*	*	*	11,06
Campoo	14,90	20,35	*	0,00	*	8,21	23,30	52,59	12,04	9,09	*	3,14	18,83
Costa Central	7,63	*	9,09	0,00	*	12,51	46,76	65,90	23,27	10,06	*	*	28,05
Liébana	7,90	17,07	10,40	0,00	*	8,18	34,62	60,68	25,30	12,32	*	2,71	20,78
Saja Nansa	7,66	16,63	7,30	0,00	*	9,83	45,47	66,54	36,33	25,83	*	2,77	27,91
Santander	*	*	*	0,00	*	*	34,70	*	*	*	*	*	27,46
Trasmiera	*	11,14	1,68	0,00	*	10,13	42,27	62,56	14,86	13,77	*	2,12	25,10
Valles Pasiegos	7,16	12,19	2,79	0,00	*	11,84	35,24	53,05	21,52	10,79	*	3,34	19,44
Cantabria	7,67	12,13	6,14	0,00	2,32	9,70	40,32	62,31	23,57	13,77	1,22	2,95	22,97
ESTABLECIMIENTOS													
Asón Aguera	34	35	19	0	*	20	27	25	28	19	*	*	20
Besaya	21	19	*	0	*	*	11	*	*	*	*	*	16
Campoo	36	38	*	0	*	15	39	45	44	33	*	23	26
Costa Central	51	*	27	0	*	20	105	113	89	53	*	*	47
Liébana	45	50	23	0	*	41	64	68	68	64	*	49	44
Saja Nansa	57	55	49	0	*	35	76	81	69	49	*	35	45
Santander	*	*	*	0	*	*	16	*	*	*	*	*	8
Trasmiera	*	46	22	0	*	33	68	80	60	41	*	46	39
Valles Pasiegos	57	55	40	0	*	45	75	80	78	77	*	64	52
Cantabria	348	365	207	0	30	239	481	515	477	372	268	277	298
PLAZAS													
Asón Aguera	475	489	286	0	*	298	437	401	438	294	*	*	305
Besaya	361	333	*	0	*	*	251	*	*	*	*	*	291
Campoo	469	518	*	0	*	201	534	664	639	459	*	285	359
Costa Central	1.042	*	585	0	*	479	1.874	2.163	1.799	1.021	*	*	935
Liébana	746	878	441	0	*	707	1.102	1.195	1.192	1.131	*	792	761
Saja Nansa	842	799	681	0	*	613	1.213	1.332	1.073	832	*	603	718
Santander	*	*	*	0	*	*	275	*	*	*	*	*	133
Trasmiera	*	662	329	0	*	432	1.111	1.289	975	467	*	507	554
Valles Pasiegos	540	544	440	0	*	361	791	833	754	803	*	520	497
Cantabria	5.126	5.560	3.239	0	444	3.571	7.588	8.269	7.579	5.577	3.883	3.807	4.554

GRADO DE OCUPACIÓN Y ESTANCIA MEDIA POR ZONAS TURÍSTICAS Y AÑO

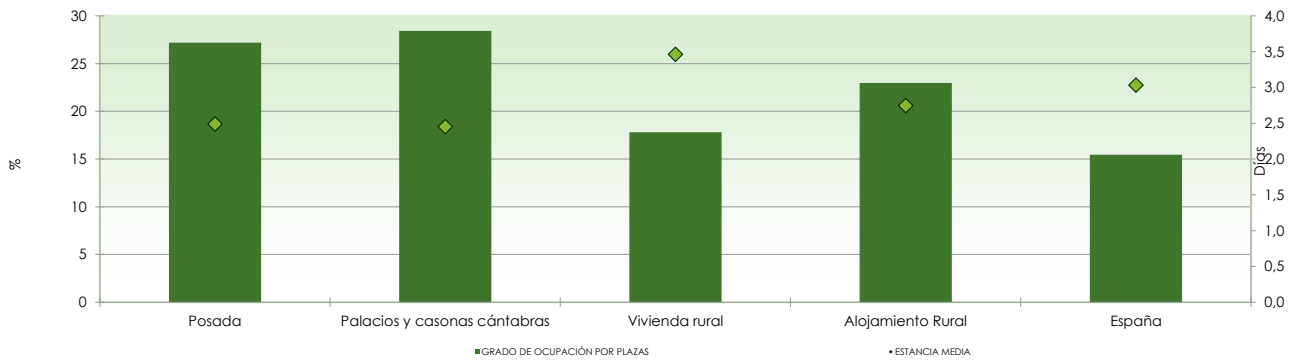


Datos mensuales de Cantabria por tipo de alojamiento rural

Unidades: número de viajeros, número de pernoctaciones, días, %, número de establecimientos y número de plazas.

	ENE	FEB	MAR	ABR	MAY	JUN	JUL	AGO	SEP	OCT	NOV	DIC	Anual
VIAJEROS													
Posada	3.719	6.039	2.395	0	*	3.583	22.601	30.943	16.385	8.105	*	*	95.217
Palacios y casonas cántabras	445	551	98	0	*	305	2.299	2.612	1.118	769	*	*	8.297
Vivienda rural	1.890	3.604	1.039	0	129	1.368	8.205	12.002	5.409	3.584	239	494	37.963
Alojamiento Rural	6.054	10.194	3.532	0	228	5.256	33.105	45.557	22.912	12.458	654	1.527	141.477
PERNOCTACIONES													
Posada	7.756	10.399	3.816	0	*	6.075	58.066	96.677	36.814	14.344	*	*	236.814
Palacios y casonas cántabras	713	831	167	0	*	459	6.813	7.770	2.255	1.189	*	*	20.329
Vivienda rural	3.734	8.338	2.188	0	161	3.858	30.743	57.006	14.959	8.314	583	1.480	131.364
Alojamiento Rural	12.203	19.568	6.171	0	320	10.392	95.622	161.453	54.028	23.847	1.425	3.478	388.507
ESTANCIA MEDIA													
Posada	2,09	1,72	1,59	0,00	*	1,70	2,57	3,12	2,25	1,77	*	*	2,49
Palacios y casonas cántabras	1,60	1,51	1,70	0,00	*	1,51	2,96	2,97	2,02	1,55	*	*	2,45
Vivienda rural	1,98	2,31	2,11	0,00	1,25	2,82	3,75	4,75	2,77	2,32	2,44	3,00	3,46
Alojamiento Rural	2,02	1,92	1,75	0,00	1,40	1,98	2,89	3,54	2,36	1,91	2,18	2,28	2,75
GRADO DE OCUPACIÓN POR PLAZAS													
Posada	10,80	13,44	7,49	0,00	*	10,57	42,61	66,08	28,69	16,38	*	*	27,18
Palacios y casonas cántabras	13,13	18,06	4,64	0,00	*	7,13	50,35	54,01	25,86	21,64	*	*	28,43
Vivienda rural	4,56	10,51	4,76	0,00	1,62	8,92	35,20	57,92	16,23	10,38	1,11	2,42	17,81
Alojamiento Rural	7,67	12,13	6,14	0,00	2,32	9,70	40,32	62,31	23,57	13,77	1,22	2,95	22,97
ESTABLECIMIENTOS													
Posada	129	144	85	0	*	100	234	246	221	157	*	*	127
Palacios y casonas cántabras	7	7	5	0	*	7	15	16	12	7	*	*	7
Vivienda rural	212	214	117	0	27	132	232	253	244	208	158	171	164
Alojamiento Rural	348	365	207	0	30	239	481	515	477	372	268	277	298
PLAZAS													
Posada	2.311	2.667	1.644	0	*	1.915	4.361	4.643	4.219	2.820	*	*	2.364
Palacios y casonas cántabras	173	159	116	0	*	215	423	456	289	176	*	*	193
Vivienda rural	2.642	2.734	1.479	0	321	1.441	2.804	3.170	3.071	2.581	1.748	1.973	1.997
Alojamiento Rural	5.126	5.560	3.239	0	444	3.571	7.588	8.269	7.579	5.577	3.883	3.807	4.554

GRADO DE OCUPACIÓN Y ESTANCIA MEDIA POR TIPO DE ALOJAMIENTO RURAL Y AÑO



Datos anuales de Cantabria por zonas turísticas y tipo de alojamiento rural

Unidades: número de viajeros, número de pernoctaciones, días, %, número de establecimientos y número de plazas.

	Asón Agüera	Besaya	Campoo	Costa Central	Liébana	Saja Nansa	Santander	Trasmiera	Valles Pasiegos	Cantabria
VIAJEROS										
Posada	*	4.313	*	31.173	10.509	19.269	*	10.587	4.696	95.217
Palacios y casonas cántabras	*	*	*	1.893	*	*	*	1.855	719	8.297
Vivienda rural	4.345	*	3.320	3.047	*	*	*	4.072	6.506	37.963
Alojamiento Rural	8.477	4.846	8.532	36.113	22.671	26.026	6.377	16.514	11.922	141.477
PERNOCTACIONES										
Posada	*	10.615	*	77.050	25.061	48.838	*	28.837	12.832	236.814
Palacios y casonas cántabras	*	*	*	5.002	*	*	*	4.377	2.141	20.329
Vivienda rural	12.861	*	12.345	14.417	*	*	*	18.045	20.538	131.364
Alojamiento Rural	23.195	11.791	24.772	96.469	58.041	73.785	13.684	51.259	35.511	388.507
ESTANCIA MEDIA										
Posada	*	2,46	*	2,47	2,38	2,53	*	2,72	2,73	2,49
Palacios y casonas cántabras	*	*	*	2,64	*	*	*	2,36	2,98	2,45
Vivienda rural	2,96	*	3,72	4,73	*	*	*	4,43	3,16	3,46
Alojamiento Rural	2,74	2,43	2,90	2,67	2,56	2,84	2,15	3,10	2,98	2,75
GRADO DE OCUPACIÓN POR PLAZAS										
Posada	*	16,80	*	29,84	25,69	35,34	*	27,75	23,29	27,18
Palacios y casonas cántabras	*	*	*	32,59	*	*	*	28,11	16,74	28,43
Vivienda rural	22,37	*	18,07	20,48	*	*	*	21,30	17,89	17,81
Alojamiento Rural	20,64	11,06	18,83	28,05	20,78	27,91	27,46	25,10	19,44	22,97
ESTABLECIMIENTOS										
Posada	*	9	*	33	15	24	*	14	11	127
Palacios y casonas cántabras	*	*	*	1	*	*	*	2	2	7
Vivienda rural	12	*	16	13	*	*	*	24	39	164
Alojamiento Rural	20	16	26	47	44	45	8	39	52	298
PLAZAS										
Posada	*	172	*	702	265	374	*	282	150	2.364
Palacios y casonas cántabras	*	*	*	41	*	*	*	42	35	193
Vivienda rural	156	*	186	193	*	*	*	231	313	1.997
Alojamiento Rural	305	291	359	935	761	718	133	554	497	4.554

* Secreto estadístico

Detalle de las zonas turísticas de Cantabria

ASÓN-AGÜERA: Ampuero, Arredondo, Colindres, Ramales de la Victoria, Castro-Urdiales, Rasines, Soba, Guriezo, Liendo, Limpias, Laredo, Villaverde de Trucíos y Ruesga

BESAYA: Anievas, Bárcena de Pie de Concha, Arenas de Iguña, Cieza, Los Corrales de Buelna, Torrelavega, San Felices de Buelna, Molledo y Cartes

CAMPOO: Campoo de Yuso, Valdeolea, Valderredible, Hermandad de Campoo de Suso, Campoo de Enmedio, Valdeprado del Río, Santiurde de Reinosa, San Miguel de Aguayo, Las Rozas de Valdearroyo, Pesquera y Reinosa

COSTA CENTRAL: Alfoz de Lloredo, Mazcuerras, Udias, Suances, Santillana del Mar, Ruiloba, Reocín, Polanco, Miengo, Comillas y Cabezón de la Sal

LIÉBANA: Cabezón de Liébana, Camaleño, Vega de Liebana, Tresviso, Potes, Pesaguero y Cillorigo de Liebana

SAJA-NANSA: Cabuerniga, Peñarubia, Tudanca, Val de San Vicente, Lamason, Herrerías, Valdalgia, Los Tojos, San Vicente de la Barquera, Rionansa, Riente y Polaciones

SANTANDER: El Astillero, Camargo, Villaescusa, Santander, Santa Cruz de Bezana y Piélagos

TRASMIERA: Argoños, Bárcena de Cicero, Ribamontan al Mar, Solorzano, Meruelo, Medio Cudeyo, Marina de Cudeyo, Hazas de Cesto, Escalante, Entrambasaguas, Voto, Santoña, Riotuerto, Ribamontan al Monte, Noja, Bareyo y Arnauero

VALLES PASIEGOS: Castañeda, Corvera de Toranzo, Penagos, Miera, Puente Viesgo, San Pedro del Romeral, Santa María de Cayón, Liérganes, Luena, Villafufre, Villacarriedo, Vega de Pas, Selaya, Saro, Santiurde de Toranzo y San Roque de Riomiera

Definiciones Alojamiento Rural. (Decreto 89/2017, de 7 de diciembre. BOC)

Posada: inmuebles cuya fecha de construcción sea anterior a 1950, con tipología constructiva propia del medio rural, y en el que al menos dos de sus fachadas sean exteriores. Además, tendrán que cumplir los siguientes requisitos: disponer de accesos, escalera y, en su caso, ascensores de uso exclusivo de los clientes, disponer de un máximo de 15 habitaciones y de un mínimo de 3, y prestar como mínimo servicio de alojamiento y desayuno.

Palacios y Casonas cántabras: tipologías con entidad propia y categorización por estrellas. Establecimiento que constituye un todo homogéneo, con entradas y, en su caso, escaleras y ascensores de uso exclusivo que se alquila por habitaciones.

Vivienda Rural: inmuebles cuya fecha de construcción sea anterior a 1950, con tipología constructiva propia del medio rural, y en el que al menos dos de sus fachadas sean exteriores. Cada unidad de alojamiento contará, al menos, con las siguientes estancias independientes: dormitorio/s, cuartos de baño, salón-comedor y cocina. Las viviendas rurales podrán estar repartidas por apartamentos, con un máximo de cuatro por edificio y una capacidad máxima de 20 plazas. Excepcionalmente se podrán repartir las viviendas rurales en estudios siempre y cuando no exceda el 25% del total de unidades de alojamiento de cada establecimiento.