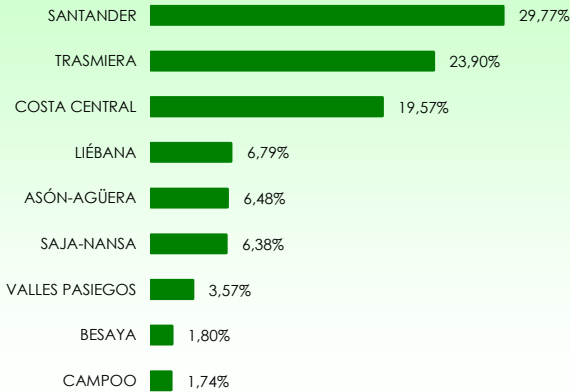


La distribución de las pernoctaciones del mes de agosto por zonas turísticas ha sido la siguiente:



Mapa 1. Estancia media y plazas por categorías

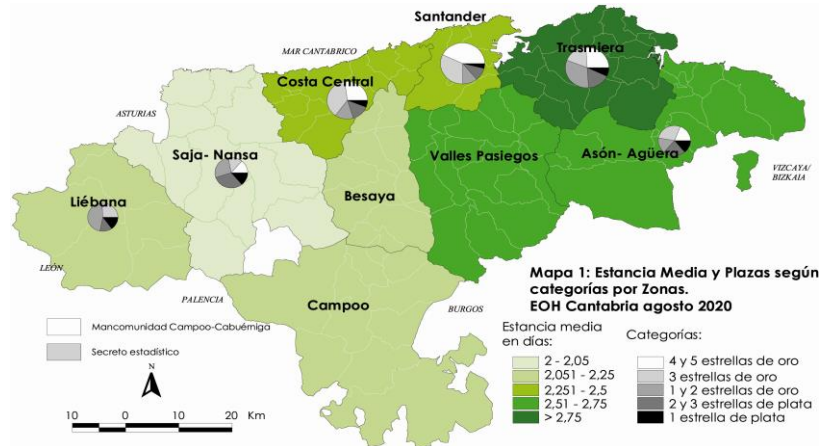
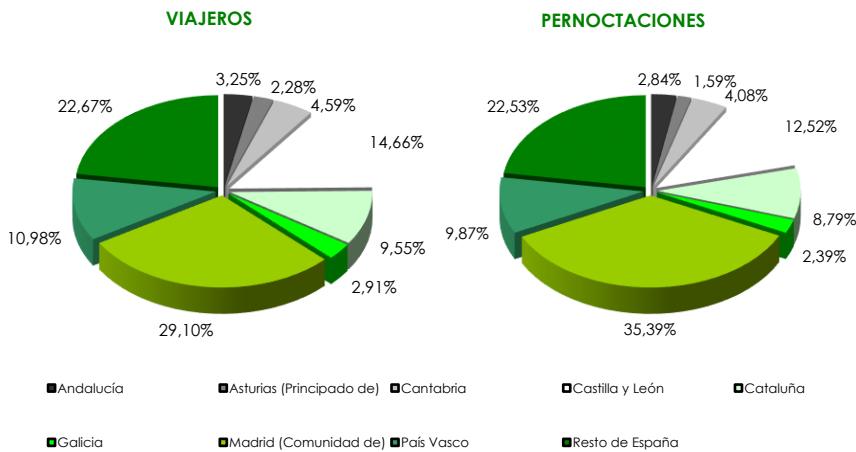
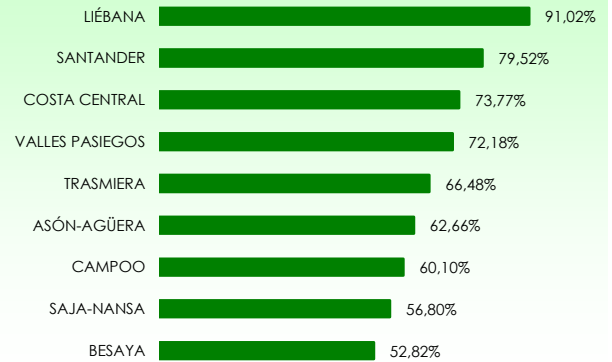


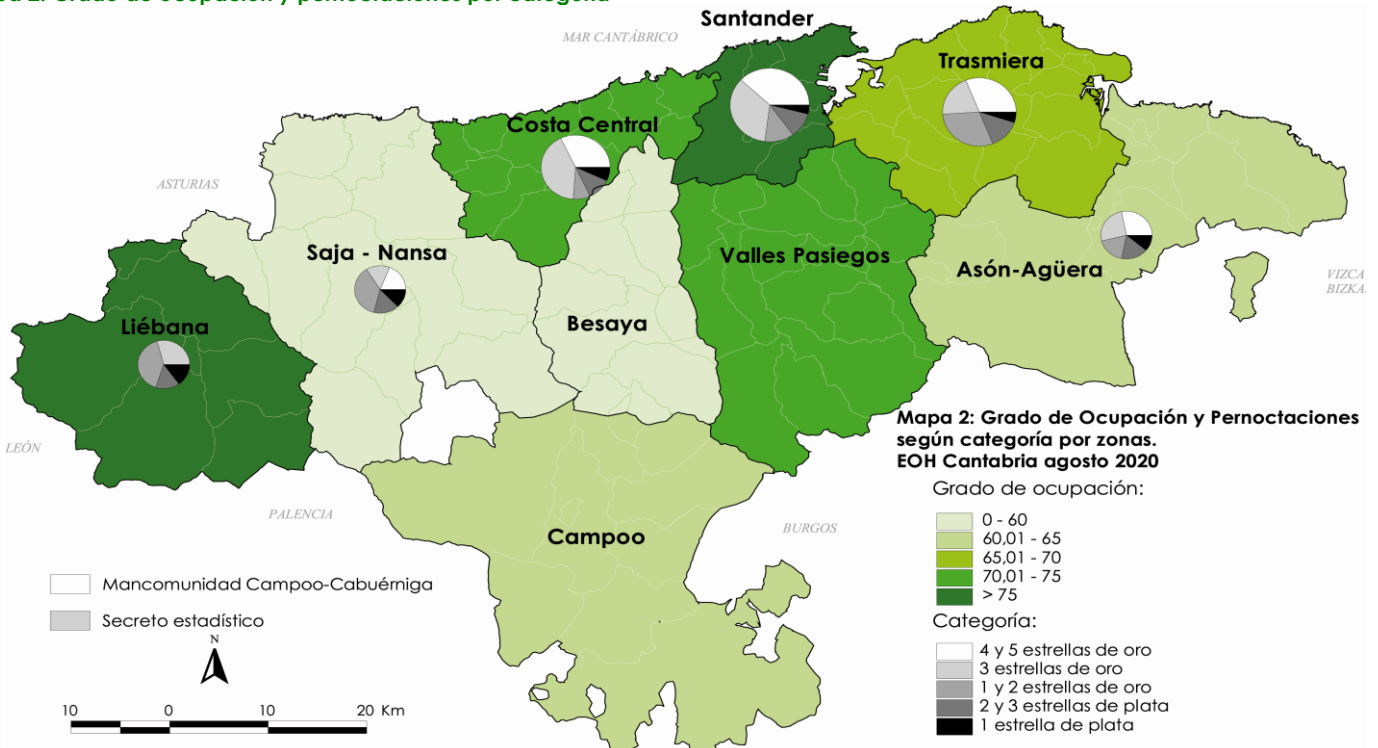
Gráfico 1. Viajeros y pernoctaciones según procedencia



Los grados de ocupación por zonas turísticas en el mes de agosto han sido los siguientes:



Mapa 2. Grado de ocupación y pernoctaciones por categoría

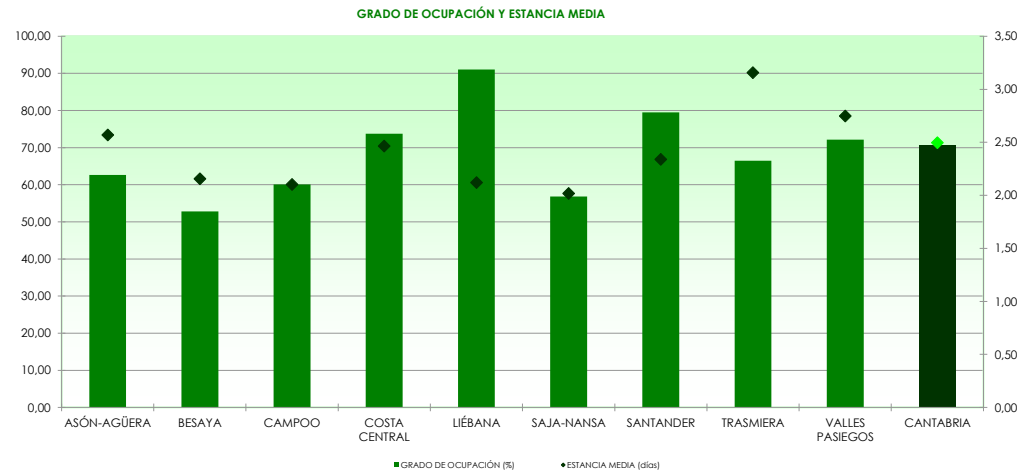


Clasificación según procedencia

VIAJEROS	ESTANCIA MEDIA (días)										GRADO DE OCUPACIÓN (%)										PERNOCTACIONES		
	ASÓN-AGÜERA	BESAYA	CAMPOO	COSTA CENTRAL	LIÉBANA	SAJA-NANSA	SANTANDER	TRASMIERA	VALLES PASIEGOS	CANTABRIA	ASÓN-AGÜERA	BESAYA	CAMPOO	COSTA CENTRAL	LIÉBANA	SAJA-NANSA	SANTANDER	TRASMIERA	VALLES PASIEGOS	CANTABRIA			
ESPAÑOLES	Andalucía	152	120	65	1.085	563	558	1.793	427	923	5.685	250	243	294	2.729	900	981	3.702	892	2.617	12.607	Andalucía	ESPAÑOLES
	Asturias (Principado de)	248	84	255	523	747	333	968	692	138	3.988	661	115	252	1.043	1.179	535	1.918	1.177	177	7.058	Asturias (Principado de)	
	Cantabria	327	86	88	546	2.254	759	1.988	1.800	182	8.029	354	177	118	1.012	3.962	1.149	3.567	7.475	298	18.111	Cantabria	
	Castilla y León	1.885	344	293	6.637	885	2.450	7.912	4.821	418	25.645	3.673	602	567	14.445	1.542	3.680	19.097	11.304	667	55.576	Castilla y León	
	Cataluña	367	314	524	2.815	1.526	1.800	5.735	2.838	786	16.706	705	753	1.416	6.537	3.086	12.973	8.162	2.140	39.019	Cataluña		
	Galicia	222	226	56	1.032	370	294	1.874	967	50	5.090	225	389	232	1.881	716	367	3.357	3.316	126	10.609	Galicia	
	Madrid (Comunidad de)	1.710	1.753	941	11.738	3.959	3.881	17.372	8.577	972	50.904	5.692	3.806	1.881	34.117	10.155	50.046	36.682	4.099	157.096	Madrid (Comunidad de)		
	País Vasco	1.727	114	449	4.482	1.521	1.634	3.122	5.416	741	19.207	4.296	160	736	9.511	3.699	2.933	5.914	14.541	2.024	43.813	País Vasco	
	Resto de España	4.751	737	916	6.587	2.470	2.373	11.554	8.903	1.365	39.656	13.025	1.803	2.001	16.601	5.411	5.011	26.086	26.055	4.018	100.010	Resto de España	
Total	11.391	3.778	3.587	35.444	14.294	14.082	52.319	34.440	5.575	174.911	28.882	8.048	7.497	87.875	30.651	28.519	126.660	109.603	16.164	443.899	Total		
EXTRANJEROS	Alemania	25	*	30	96	29	42	276	183	686	115	*	46	143	40	59	643	481	*	1.532	Alemania	EXTRANJEROS	
	América	*	66	*	74	17	45	689	72	1.045	*	264	*	117	*	104	1.452	180	72	2.227	América		
	Francia	107	17	12	417	325	139	1.407	452	288	3.165	209	45	*	1.024	523	144	2.648	1.277	296	6.179		Francia
	Italia	64	21	*	178	66	29	247	61	*	673	142	65	*	400	129	38	593	185	*	1.589		Italia
	Portugal	20	*	18	47	*	15	318	*	139	646	23	*	91	51	125	30	440	*	156	936		Portugal
	Reino Unido	28	*	45	24	27	36	629	92	*	893	29	*	36	50	52	36	909	101	*	1.216		Reino Unido
	Resto del mundo	93	*	138	711	24	295	2.386	56	*	3.718	678	20	267	1.600	59	837	4.099	*	*	7.668		Resto del mundo
	Resto Europa	*	*	*	*	*	48	156	*	*	288	*	*	*	*	*	*	310	85	*	581		Resto Europa
	Resto Unión Europea	97	16	53	386	226	133	1.437	239	35	2.623	345	*	197	867	398	191	2.370	460	84	4.930		Resto Unión Europea
Total	480	158	308	1.938	785	783	7.547	1.192	545	13.737	1.636	443	691	4.261	1.321	1.495	13.462	2.887	660	26.857	Total		

VIAJEROS	ESTANCIA MEDIA (días)										GRADO DE OCUPACIÓN (%)										PERNOCTACIONES			
	ASÓN-AGÜERA	BESAYA	CAMPOO	COSTA CENTRAL	LIÉBANA	SAJA-NANSA	SANTANDER	TRASMIERA	VALLES PASIEGOS	CANTABRIA	ASÓN-AGÜERA	BESAYA	CAMPOO	COSTA CENTRAL	LIÉBANA	SAJA-NANSA	SANTANDER	TRASMIERA	VALLES PASIEGOS	CANTABRIA				
ESPAÑOLES	Andalucía	1.64	2.02	4.54	2.52	1.60	1.76	2.06	2.09	2.84	2.22	22.054	*	*	75.602	22.546	21.337	119.461	90.827	*	376.760	Estrellas de oro	CATEGORÍA	
	Asturias (Principado de)	2.66	1.38	0.99	1.99	1.58	1.60	1.98	1.70	1.28	1.77	8.464	*	*	16.535	9.426	8.677	20.661	21.663	*	93.996	Estrellas de plata		
	Cantabria	1.08	2.07	1.34	1.85	1.76	1.51	1.79	4.15	1.64	2.26	49.18	*	*	66.35	95.04	36.57	86.41	57.24	*	61.61	Estrellas de plata		
	Castilla y León	1.95	1.75	1.94	2.18	1.74	1.50	2.41	2.34	1.59	2.17	62.66	52.82	60.10	73.77	91.02	56.80	79.52	66.48	72.18	*	70.59		Total
	Cataluña	1.92	2.40	2.70	2.32	2.02	1.80	2.26	2.88	2.72	2.34	70.03	*	*	75.62	89.44	73.30	78.44	69.14	*	74.25	Estrellas de oro		
	Galicia	1.02	1.72	4.14	1.82	1.94	1.25	1.79	3.43	2.54	2.08	49.18	*	*	66.35	95.04	36.57	86.41	57.24	*	61.61	Estrellas de plata		
	Madrid (Comunidad de)	3.33	2.17	2.00	2.91	2.57	2.74	2.88	4.28	4.21	3.09	62.66	52.82	60.10	73.77	91.02	56.80	79.52	66.48	72.18	*	70.59		Total
	País Vasco	2.49	1.41	1.64	2.12	2.43	1.79	1.89	2.68	2.73	2.28	70.03	*	*	75.62	89.44	73.30	78.44	69.14	*	74.25	Estrellas de oro		
	Resto de España	2.74	2.45	2.18	2.52	2.19	2.11	2.26	2.93	2.94	2.52	49.18	*	*	66.35	95.04	36.57	86.41	57.24	*	61.61	Estrellas de plata		
Total	2.54	2.13	2.09	2.48	2.14	2.03	2.42	3.18	2.90	2.54	62.66	52.82	60.10	73.77	91.02	56.80	79.52	66.48	72.18	*	70.59	Total		
EXTRANJEROS	Alemania	4.58	*	1.51	1.49	1.36	1.38	2.33	2.63	*	2.23	70.03	*	*	75.62	89.44	73.30	78.44	69.14	*	74.25	Estrellas de oro	CATEGORÍA	
	América	*	3.97	*	1.59	*	2.32	2.11	2.52	1.09	2.13	49.18	*	*	66.35	95.04	36.57	86.41	57.24	*	61.61	Estrellas de plata		
	Francia	1.95	2.57	*	2.46	1.61	1.03	1.88	2.82	1.03	1.95	62.66	52.82	60.10	73.77	91.02	56.80	79.52	66.48	72.18	*	70.59		Total
	Italia	2.23	3.06	*	2.24	1.97	1.28	2.40	3.05	*	2.36	70.03	*	*	75.62	89.44	73.30	78.44	69.14	*	74.25	Estrellas de oro		
	Portugal	1.12	*	4.90	1.10	*	1.98	1.38	*	1.12	1.45	49.18	*	*	66.35	95.04	36.57	86.41	57.24	*	61.61	Estrellas de plata		
	Reino Unido	1.01	*	1.11	2.19	1.00	1.02	1.44	1.09	*	1.36	62.66	52.82	60.10	73.77	91.02	56.80	79.52	66.48	72.18	*	70.59		Total
	Resto del mundo	7.27	*	1.94	2.25	2.44	2.84	1.72	*	*	2.06	70.03	*	*	75.62	89.44	73.30	78.44	69.14	*	74.25	Estrellas de oro		
	Resto Europa	*	*	*	*	*	*	1.98	*	*	2.02	49.18	*	*	66.35	95.04	36.57	86.41	57.24	*	61.61	Estrellas de plata		
	Resto Unión Europea	3.56	*	3.69	2.25	1.76	1.43	1.65	1.93	2.42	1.88	62.66	52.82	60.10	73.77	91.02	56.80	79.52	66.48	72.18	*	70.59		Total
Total	3.41	2.80	2.24	2.20	1.68	1.91	1.78	2.42	1.21	1.96	62.66	52.82	60.10	73.77	91.02	56.80	79.52	66.48	72.18	*	70.59	Total		

Nota: a partir de marzo de 2020 Reino Unido no forma parte de la UE. Por tanto, hasta marzo la Unión Europea estaría formada por "Alemania, Francia, Italia, Portugal, Reino Unido y Resto Unión Europea" y a partir de marzo por "Alemania, Francia, Italia, Portugal y Resto Unión Europea". El Resto de Europa hasta marzo estaría formada por "Resto Europa" y a partir de marzo por "Resto Europa y Reino Unido"



Clasificación según categoría

VIAJEROS	ESTANCIA MEDIA (días)										GRADO DE OCUPACIÓN (%)										PERNOCTACIONES		
	ASÓN-AGÜERA	BESAYA	CAMPOO	COSTA CENTRAL	LIÉBANA	SAJA-NANSA	SANTANDER	TRASMIERA	VALLES PASIEGOS	CANTABRIA	ASÓN-AGÜERA	BESAYA	CAMPOO	COSTA CENTRAL	LIÉBANA	SAJA-NANSA	SANTANDER	TRASMIERA	VALLES PASIEGOS	CANTABRIA			
CATEGORÍA	Estrellas de oro	7.805	*	*	28.641	9.791	10.516	50.667	29.884	*	146.399	22.054	*	*	75.602	22.546	21.337	119.461	90.827	*	376.760	Estrellas de oro	CATEGORÍA
	Estrellas de plata	4.066	*	*	8.741	5.288	4.349	9.199	5.749	*	42.249	8.464	*	*	16.535	9.426	8.677	20.661	21.663	*	93.996	Estrellas de plata	
	Total	11.871	3.936	3.895	37.382	15.080	14.865	59.866	35.632	6.120	188.648	30.517	8.491	8.188	92.136	31.972	30.014	140.122	112.490	16.824	470.756	Total	
CATEGORÍA	Estrellas de oro	2.83	*	*	2.64	2.30	2.03	2.36	3.04	*	2.57	70.03	*	*	75.62	89.44	73.30	78.44	69.14	*	74.25	Estrellas de oro	CATEGORÍA
	Estrellas de plata	2.08	*	*	1.89	1.78	2.00	2.25	3.77	*	2.22	49.18	*	*	66.35	95.04	36.57	86.41	57.24	*	61.61	Estrellas de plata	
	Total	2.57	2.16	2.10	2.46	2.12	2.02	2.34	3.16	2.75	2.50	62.66	52.82	60.10	73.77	91.02	56.80	79.52	66.48	72.18			