



CANTABRIA CUENTA YA CON 157 SUBINDICADORES DE LOS INDICADORES DE LA AGENDA 2030 PARA EL DESARROLLO SOSTENIBLE

El ICANE actualiza los resultados de los indicadores de la Agenda 2030, se han incorporado resultados para 5 nuevas metas, en total se cuenta con datos para 15 objetivos, 57 metas y 69 indicadores que se desagregan en 157 subindicadores.

Algunos ejemplo de los nuevos subindicadores son:

EL GASTO EN PROTECCIÓN SOCIAL DE LAS ADMINISTRACIONES PÚBLICAS¹ EN CANTABRIA ASCIENDE DURANTE 2019 AL 46,5%

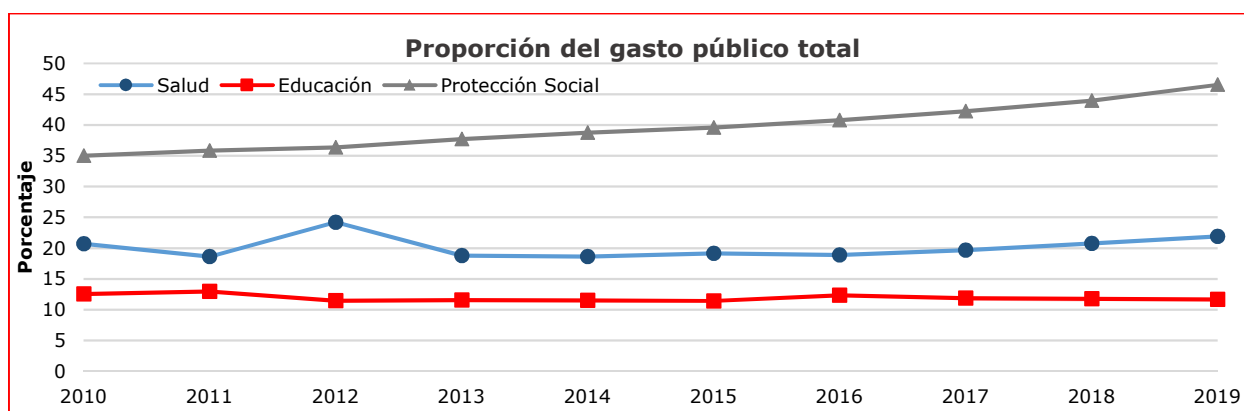


Se incorporan 3 subindicadores para Cantabria del indicador 1.a.2. *Proporción del gasto público total que se dedica a servicios esenciales (educación, salud y protección social)*. En este caso son subindicadores propios, es decir calculados con metodología propia del ICANE.

Indicador Naciones Unidas	1.a.2. Proporción del gasto público total que se dedica a servicios esenciales (educación, salud y protección social)
Meta	1.a. Garantizar una movilización significativa de recursos procedentes de diversas fuentes, incluso mediante la mejora de la cooperación para el desarrollo, a fin de proporcionar medios suficientes y previsibles a los países en desarrollo, en particular los países menos adelantados, para que implementen programas y políticas encaminados a poner fin a la pobreza en todas sus dimensiones
Objetivo	1. Poner fin a la pobreza en todas sus formas y en todo el mundo
Definición	Proporción del gasto de las administraciones públicas en Cantabria que se dedica a salud (grupo funcional 07 de la Classifications of the Functions of Government (COFOG), utilizada a nivel internacional para clasificar los propósitos de las actividades gubernamentales)

La proporción del gasto de las administraciones públicas en Cantabria que se dedica a protección social durante 2019, se sitúa en el 46,5% del total. Gasto que ha experimentado un crecimiento continuo desde 2010, año en el que su peso era del 35%.

El gasto dedicado a salud se sitúa en 2019 el 21,9%, lo que supone un crecimiento de más de un punto porcentual, respecto al último año. En el caso de la educación, este gasto representa el 11,7%.



¹ Incluye el conjunto de las administraciones públicas, estado, comunidad autónoma, organismos autónomos, universidad, seguridad social, y entidades locales.



LA TASA DE ESCOLARIDAD DE LOS NIÑOS DE 5 AÑOS EN CANTABRIA ES DEL 99% DURANTE EL CURSO 2019-2020.



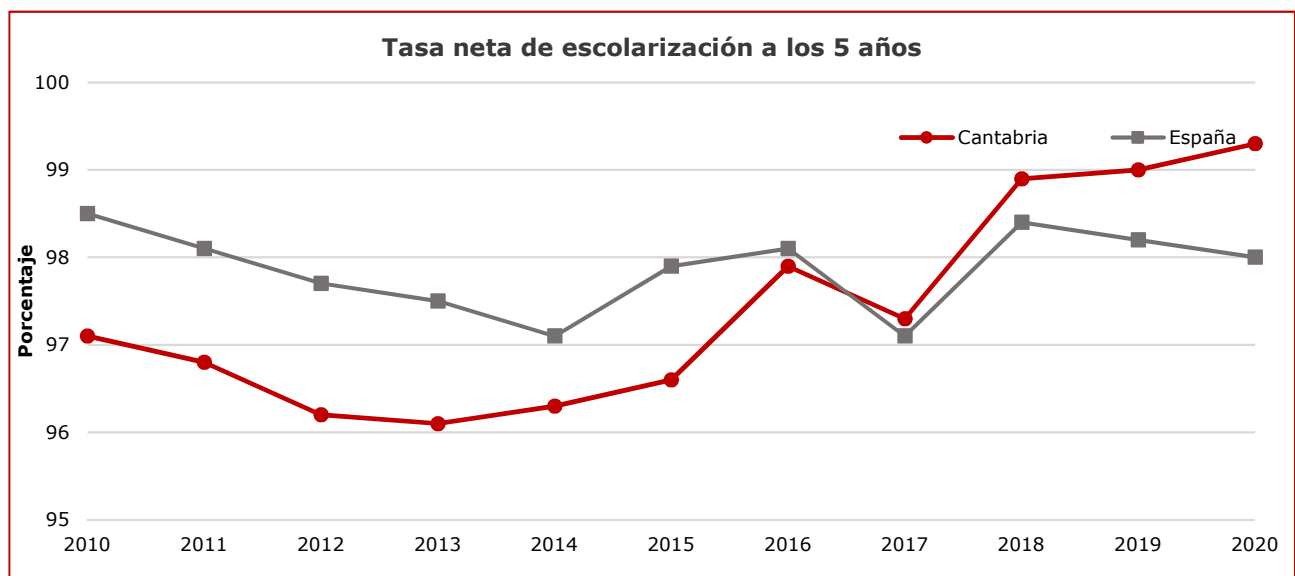
Otro de los indicadores incorporados en esta actualización hace referencia al objetivo 4 *Garantizar una educación inclusiva y equitativa de calidad y promover oportunidades de aprendizaje permanente para todos*, específicamente a la meta 4.2. *De aquí a 2030, asegurar que todas las niñas y todos los niños tengan acceso a servicios de atención y desarrollo en la primera infancia y educación preescolar de calidad, a fin de que estén preparados para la enseñanza primaria.*

Indicador Naciones Unidas	4.2.2. Tasa de participación en el aprendizaje organizado (un año antes de la edad oficial de ingreso en la enseñanza primaria), desglosada por sexo
Meta	4.2. De aquí a 2030, asegurar que todas las niñas y todos los niños tengan acceso a servicios de atención y desarrollo en la primera infancia y educación preescolar de calidad, a fin de que estén preparados para la enseñanza primaria
Objetivo	4. Garantizar una educación inclusiva y equitativa de calidad y promover oportunidades de aprendizaje permanente para todos

Definición	Proporción de niños y niñas de 5 años matriculados en Educación Infantil, Primaria y Especial sobre el total de población de 5 años
-------------------	---

De acuerdo con este indicador, en Cantabria de cada 100 niños de 5 años 99 están escolarizados en el curso 2019-2020, incrementándose ligeramente en el último curso.

Desde el curso 2010-2011, año de comienzo de las series ODS para Cantabria, se ha pasado de un 96,9%, y presentar porcentajes inferiores a los de la media nacional, a los actuales que superan al conjunto del país en un punto porcentual.





LAS MUJERES EMPRESARIAS EN CANTABRIA SUPONEN EL 38,7% DEL EMPRESARIADO



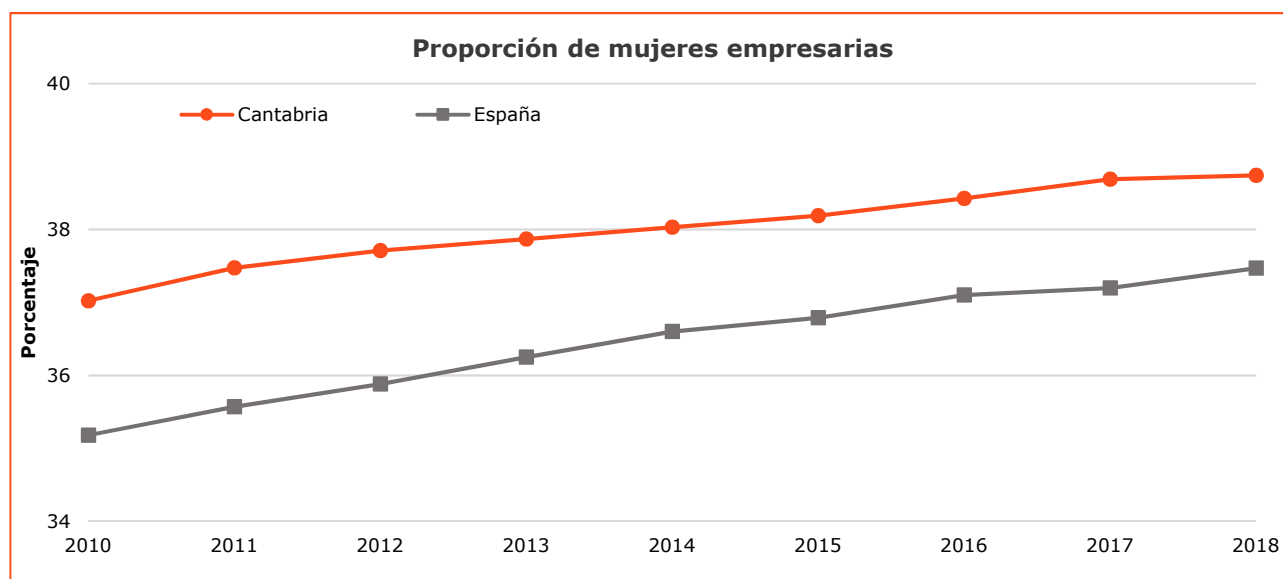
Se incorporan 1 subindicador del *Objetivo 5 Lograr la igualdad de género y empoderar a todas las mujeres y niñas* para Cantabria, correspondiente al indicador 5.5.2. *Proporción de mujeres en cargos directivos*.

Indicador Naciones Unidas	5.5.2. Proporción de mujeres en cargos directivos
Meta	5.5. Asegurar la participación plena y efectiva de las mujeres y la igualdad de oportunidades de liderazgo a todos los niveles decisorios en la vida política, económica y pública
Objetivo	5. Lograr la igualdad de género y empoderar a todas las mujeres y niñas

Definición	Proporción de mujeres que ejercen una actividad económica por cuenta propia respecto al total de personas que ejercen una actividad económica por cuenta propia
-------------------	--

El porcentaje de empresarias en Cantabria se sitúa en 2018 en el 38,7%, prácticamente en los mismos valores que 2017, aun así, la cifra sigue siendo superior a la media de España situada en 37,5%.

Desde 2010 las cántabras empresarias han ido aumentando su peso en el sector de manera constante, partiendo del 37% que representaban en ese primer año de la serie de estudio.





El ICANE actualiza su aplicación de Datos de Cantabria para los indicadores de los Objetivos de Desarrollo Sostenible (ODS) e incorpora propios

En 2015, la ONU aprobó la **Agenda 2030 sobre el Desarrollo Sostenible**, una oportunidad para que los países y sus sociedades emprendan un nuevo camino con el que mejorar la vida de todos, sin dejar a nadie atrás. La Agenda cuenta con 17 Objetivos de Desarrollo Sostenible, que incluyen desde la eliminación de la pobreza hasta el combate al cambio climático, la educación, la igualdad de la mujer, la defensa del medio ambiente o el diseño de nuestras ciudades.

El ICANE han incluido en sus Planes y Programas Estadísticos la operación estadística denominada "Indicadores de la Agenda 2030 para el Desarrollo Sostenible", que tiene por objetivo constituir un marco de indicadores estadísticos, alineados con los establecidos por Naciones Unidas, que sirva para el seguimiento, a diferentes niveles territoriales, de los Objetivos y Metas de la Agenda 2030 para el Desarrollo Sostenible de las Naciones Unidas.

En el año 2019, y con el fin de llevar a cabo un trabajo coordinado en el desarrollo de los indicadores de la Agenda 2030 se constituyó un grupo de trabajo entre los órganos de estadística de las CCAA, bajo la forma de red colaborativa, con el objetivo de consensuar la metodología de cálculo de los indicadores de Naciones Unidas para las Comunidades Autónomas, buscando alternativas ante los problemas de territorialización o de pertinencia y garantizando, en todo caso, la comparabilidad.

Durante 2021 se han ido incorporando nuevos indicadores procedentes principalmente de fuentes ministeriales, así como se ha replanteado el cálculo de aquellos que han sufrido cambios metodológicos incorporados desde Naciones Unidas.

En esta actualización además aparecen por primera vez indicadores propios, es decir aquellos que han sido calculados solo por el ICANE con metodología propia.



Apoyamos los Objetivos de Desarrollo Sostenible

<https://ods-cantabria.github.io/ods-cantabria/>


















Esta batería se ha ido actualizando a medida que se ha acordado la metodología de cálculo de nuevos indicadores, lo que ha permitido ampliar el contenido publicado.



EL TOTAL DE SUBINDICADORES ASCIENDE A 157

En total se dispone de indicadores para 15 de los 17 objetivos. Se han incorporado resultados para 5 nuevas metas, con lo que se alcanzan las 57 y supone un total de 69 indicadores, que en total suponen 157 subindicadores.

Tabla 1: Indicadores y Metas por Objetivo

Objetivos	Metas	Indicadores	Subindicadores	Objetivos	Metas	Indicadores	Subindicadores
	4	5	17		3	3	7
	2	2	2		3	3	7
	10	15	26				
	6	6	25		1	1	4
	5	6	16				
	2	2	3		2	2	3
	2	2	2		2	2	2
	7	8	20		4	6	11
	4	6	12	Total	57	69	157