

La distribución de las pernoctaciones en el año 2015 por zonas turísticas ha sido la siguiente:

- Costa Central	27,83%
- Trasmiera	21,97%
- Saja-Nansa	13,26%
- Liébana	11,63%
- Valles Pasiegos	9,60%
- Besaya	4,39%
- Santander	4,03%
- Asón Agüera	3,75%
- Campoo	3,53%

MAPA 1: ESTANCIA MEDIA Y PLAZAS POR TIPO DE ALOJAMIENTO RURAL

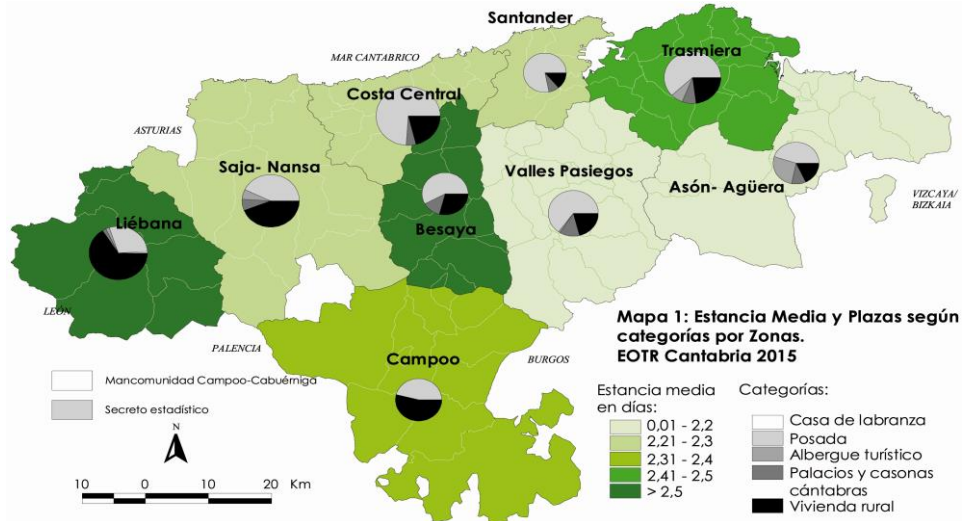
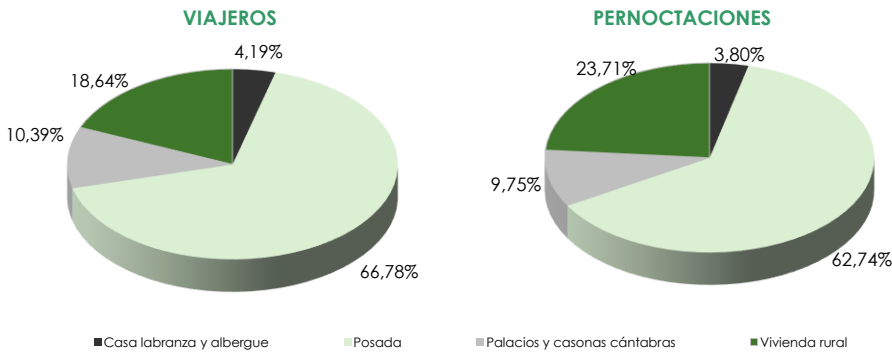


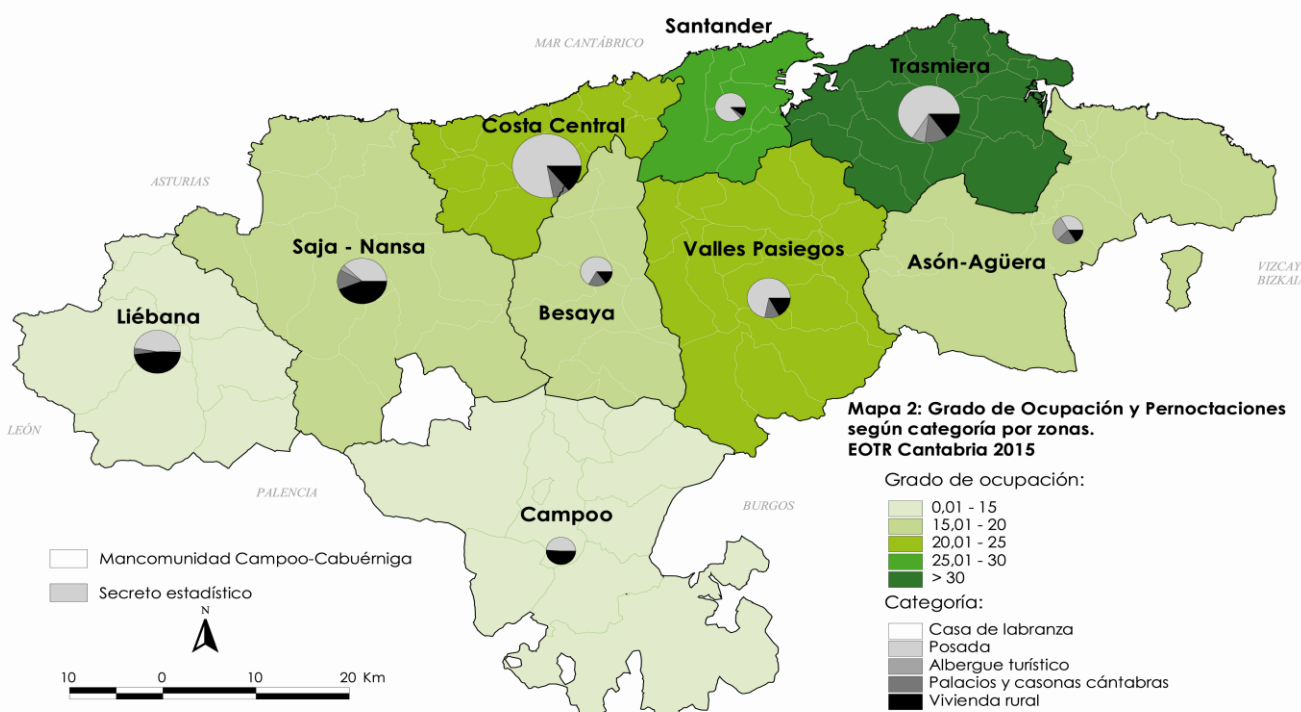
GRÁFICO 1: VIAJEROS Y PERNOCTACIONES SEGÚN TIPO DE ALOJAMIENTO RURAL



Los grados de ocupación por zonas turísticas en el año 2015 han sido los siguientes:

- Trasmiera	31,05%
- Santander	27,05%
- Costa Central	24,60%
- Valles Pasiegos	24,47%
- Saja Nansa	18,28%
- Besaya	17,66%
- Asón Agüera	15,69%
- Liébana	14,85%
- Campoo	14,00%

MAPA 2: GRADO DE OCUPACIÓN Y PERNOCTACIONES POR TIPO DE ALOJAMIENTO RURAL

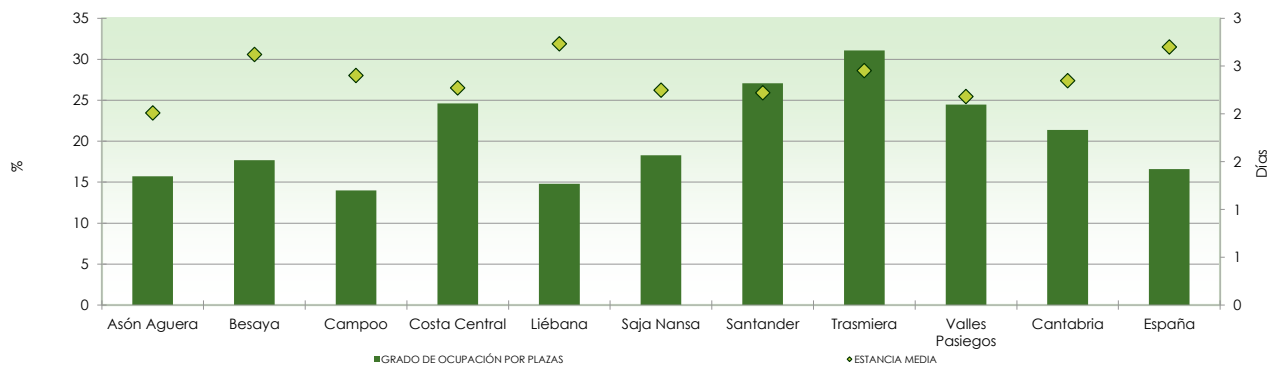


Datos mensuales de Cantabria por zonas turísticas

Unidades: número de viajeros, número de pernoctaciones, días, %, número de establecimientos y número de plazas.

	ENE	FEB	MAR	ABR	MAY	JUN	JUL	AGO	SEP	OCT	NOV	DIC	Anual
VIAJEROS													
Asón Aguera	54	141	293	624	839	954	1.582	2.370	1.179	511	131	420	9.097
Besaya	308	216	283	568	462	521	1.105	2.558	777	624	211	533	8.166
Campoo	522	875	767	541	291	329	792	1.711	297	327	246	480	7.179
Costa Central	951	1.285	2.291	3.661	4.249	4.318	12.640	15.970	6.502	3.409	2.475	1.970	59.721
Liébana	262	382	1.261	1.504	1.256	1.714	3.094	5.419	2.019	1.515	1.159	1.172	20.757
Saja Nansa	1.025	1.207	2.050	1.940	2.695	2.640	3.901	5.565	3.063	2.272	1.388	1.048	28.794
Santander	*	*	306	603	701	508	1.282	1.949	882	850	261	342	8.843
Trasmiera	1.218	1.826	1.987	3.065	3.413	5.220	7.665	8.314	4.045	3.356	1.720	1.807	43.635
Valles Pasiegos	*	*	1.947	2.582	2.037	2.424	2.685	4.066	1.648	1.322	647	1.625	21.444
Cantabria	5.051	6.842	11.185	15.088	15.942	18.627	34.745	47.923	20.412	14.186	8.239	9.397	207.637
PERNOCTACIONES													
Asón Aguera	91	251	531	1.222	1.219	1.422	3.271	6.407	1.775	888	242	982	18.300
Besaya	507	416	843	1.695	828	1.189	2.986	8.698	1.538	1.311	350	1.045	21.407
Campoo	1.284	1.961	1.587	1.046	578	782	1.531	5.799	514	773	367	1.010	17.234
Costa Central	1.823	2.058	3.880	7.887	7.912	9.134	31.110	42.022	14.894	6.502	4.517	3.960	135.699
Liébana	483	695	2.097	3.502	2.437	4.339	9.762	18.302	4.697	3.834	2.325	4.235	56.708
Saja Nansa	1.503	1.642	2.748	3.680	5.056	5.348	10.265	19.042	6.869	4.341	2.055	2.166	64.716
Santander	*	*	635	1.347	1.111	891	2.975	4.999	1.812	1.798	613	912	19.639
Trasmiera	2.372	3.878	3.986	6.368	6.561	9.282	20.002	29.883	9.750	6.703	3.475	4.822	107.081
Valles Pasiegos	*	*	4.315	5.514	4.125	4.036	6.601	10.553	3.522	3.101	1.304	2.923	46.785
Cantabria	9.567	12.734	20.623	32.260	29.828	36.423	88.503	145.706	45.372	29.251	15.248	22.054	487.569
ESTANCIA MEDIA													
Asón Aguera	1,69	1,78	1,81	1,96	1,45	1,49	2,07	2,70	1,51	1,74	1,84	2,34	2,01
Besaya	1,65	1,92	2,97	2,99	1,79	2,28	2,70	3,40	1,98	2,10	1,66	1,96	2,62
Campoo	2,46	2,24	2,07	1,93	1,99	2,38	1,93	3,39	1,73	2,37	1,49	2,11	2,40
Costa Central	1,92	1,60	1,69	2,15	1,86	2,12	2,46	2,63	2,29	1,91	1,82	2,01	2,27
Liébana	1,85	1,82	1,66	2,33	1,94	2,53	3,15	3,38	2,33	2,53	2,01	3,61	2,73
Saja Nansa	1,47	1,36	1,34	1,90	1,88	2,03	2,63	3,42	2,24	1,91	1,48	2,07	2,25
Santander	*	*	2,07	2,23	1,58	1,75	2,32	2,56	2,05	2,11	2,35	2,66	2,22
Trasmiera	1,95	2,12	2,01	2,08	1,92	1,78	2,61	3,59	2,41	2,00	2,02	2,67	2,45
Valles Pasiegos	*	*	2,22	2,14	2,03	1,66	2,46	2,60	2,14	2,35	2,01	1,80	2,18
Cantabria	1,89	1,86	1,84	2,14	1,87	1,96	2,55	3,04	2,22	2,06	1,85	2,35	2,35
GRADO DE OCUPACIÓN POR PLAZAS													
Asón Aguera	1,74	5,25	7,16	11,23	8,96	12,77	22,70	50,02	13,78	9,62	4,42	11,39	15,72
Besaya	5,01	4,38	10,61	17,11	8,06	12,58	28,46	72,08	15,54	12,71	3,30	9,88	17,67
Campoo	14,08	25,29	16,39	8,89	5,04	6,69	13,61	43,15	5,21	8,82	3,70	12,10	14,00
Costa Central	5,97	7,52	11,10	16,07	14,40	16,71	47,84	64,73	26,47	16,03	13,32	10,10	24,61
Liébana	2,19	3,14	7,59	10,35	7,06	12,58	24,40	43,63	12,62	12,60	7,66	15,10	14,82
Saja Nansa	5,93	7,07	10,76	13,15	14,92	16,37	26,47	43,85	20,19	15,07	10,71	10,26	18,28
Santander	*	*	29,98	20,15	15,88	13,63	37,25	58,45	25,03	31,72	13,04	23,61	27,07
Trasmiera	15,17	30,35	22,68	22,56	19,32	24,09	44,64	62,77	27,51	22,12	18,14	23,30	31,06
Valles Pasiegos	*	*	26,60	31,89	23,65	23,43	33,80	56,81	19,75	18,18	8,55	19,64	24,49
Cantabria	7,18	10,25	13,83	16,49	13,74	16,83	35,08	55,33	20,56	16,15	10,26	14,20	21,36
ESTABLECIMIENTOS													
Asón Aguera	8	8	8	16	19	17	21	20	18	11	9	14	14
Besaya	19	19	14	17	17	15	17	17	17	17	20	19	17
Campoo	23	22	24	30	27	29	26	30	25	22	26	22	26
Costa Central	53	52	58	83	86	87	105	108	92	63	59	63	76
Liébana	39	42	50	62	58	61	64	66	63	51	52	48	55
Saja Nansa	61	61	62	67	71	73	80	87	76	65	52	56	68
Santander	*	*	9	12	13	13	15	15	14	10	10	7	12
Trasmiera	30	28	34	49	56	66	74	78	63	53	38	41	51
Valles Pasiegos	*	*	41	42	42	43	45	43	45	41	40	36	39
Cantabria	271	274	298	378	389	404	448	463	414	334	306	306	357
PLAZAS													
Asón Aguera	168	171	237	360	438	370	462	411	428	296	182	278	317
Besaya	326	339	256	327	331	314	336	336	329	331	353	341	327
Campoo	294	277	312	392	370	388	362	431	329	283	331	269	337
Costa Central	982	976	1.122	1.619	1.769	1.811	2.030	2.043	1.856	1.295	1.127	1.262	1.491
Liébana	709	791	890	1.120	1.111	1.142	1.286	1.325	1.236	977	1.010	900	1.042
Saja Nansa	815	821	818	923	1.092	1.086	1.240	1.379	1.122	924	639	679	962
Santander	*	*	66	223	226	218	256	259	240	181	157	124	197
Trasmiera	502	446	560	913	1.090	1.269	1.403	1.480	1.168	968	638	666	925
Valles Pasiegos	*	*	516	567	560	570	616	580	583	544	508	479	516
Cantabria	4.288	4.413	4.778	6.444	6.987	7.168	7.991	8.245	7.290	5.798	4.944	4.997	6.112

GRADO DE OCUPACIÓN Y ESTANCIA MEDIA POR ZONAS TURÍSTICAS Y AÑO

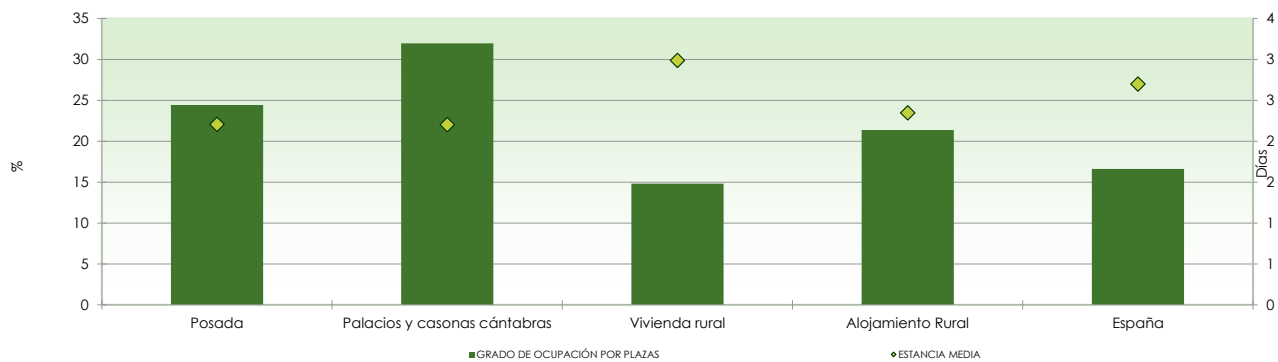


Datos mensuales de Cantabria por tipo de alojamiento rural

Unidades: número de viajeros, número de pernoctaciones, días, %, número de establecimientos y número de plazas.

	ENE	FEB	MAR	ABR	MAY	JUN	JUL	AGO	SEP	OCT	NOV	DIC	Anual	
VIAJEROS														
Casa labranza	*	*	*	*	*	*	*	*	*	*	*	*	*	*
Posada	2.836	4.056	7.705	9.877	10.156	12.303	23.753	34.624	13.416	8.882	5.080	5.965	138.653	
Albergue turístico	*	*	*	*	*	*	*	*	*	*	*	*	*	
Palacios y casonas cántabras	623	956	808	1.746	1.517	1.816	3.924	4.650	2.351	1.547	790	852	21.580	
Vivienda rural	1.552	1.700	2.483	3.137	3.404	3.486	4.943	6.676	3.298	3.159	2.186	2.686	38.710	
Alojamiento Rural	5.051	6.842	11.185	15.088	15.942	18.627	34.745	47.923	20.412	14.186	8.239	9.397	207.637	
PERNOCTACIONES														
Casa labranza	*	*	*	*	*	*	*	*	*	*	*	*	*	
Posada	5.459	7.262	13.800	20.537	18.363	22.112	55.072	96.318	28.873	17.256	9.028	11.809	305.887	
Albergue turístico	*	*	*	*	*	*	*	*	*	*	*	*	*	
Palacios y casonas cántabras	1.075	1.494	1.315	3.666	2.854	3.730	8.870	14.003	4.653	3.050	1.298	1.523	47.531	
Vivienda rural	2.989	3.713	4.952	7.705	6.868	8.806	19.550	30.117	9.522	7.867	4.542	8.975	115.606	
Alojamiento Rural	9.567	12.734	20.623	32.260	29.828	36.423	88.503	145.706	45.372	29.251	15.248	22.054	487.569	
ESTANCIA MEDIA														
Casa labranza	*	*	*	*	*	*	*	*	*	*	*	*	*	
Posada	1,92	1,79	1,79	2,08	1,81	1,80	2,32	2,78	2,15	1,94	1,78	1,98	2,21	
Albergue turístico	*	*	*	*	*	*	*	*	*	*	*	*	*	
Palacios y casonas cántabras	1,72	1,56	1,63	2,10	1,88	2,05	2,26	3,01	1,98	1,97	1,64	1,79	2,20	
Vivienda rural	1,93	2,18	1,99	2,46	2,02	2,53	3,96	4,51	2,89	2,49	2,08	3,34	2,99	
Alojamiento Rural	1,89	1,86	1,84	2,14	1,87	1,96	2,55	3,04	2,22	2,06	1,85	2,35	2,35	
GRADO DE OCUPACIÓN POR PLAZAS														
Casa labranza	*	*	*	*	*	*	*	*	*	*	*	*	*	
Posada	8,70	11,54	16,85	19,63	15,23	18,10	37,51	59,94	22,56	18,07	11,36	13,44	24,41	
Albergue turístico	*	*	*	*	*	*	*	*	*	*	*	*	*	
Palacios y casonas cántabras	16,18	22,61	17,73	25,22	17,40	23,87	45,97	68,52	28,66	25,02	17,12	26,73	31,97	
Vivienda rural	5,15	7,24	8,79	11,29	9,84	12,92	26,92	42,54	14,13	11,72	7,40	14,18	14,82	
Alojamiento Rural	7,18	10,25	13,83	16,49	13,74	16,83	35,08	55,33	20,56	16,15	10,26	14,20	21,36	
ESTABLECIMIENTOS														
Casa labranza	*	*	*	*	*	*	*	*	*	*	*	*	*	
Posada	128	139	155	199	210	221	255	275	232	168	150	156	191	
Albergue turístico	*	*	*	*	*	*	*	*	*	*	*	*	*	
Palacios y casonas cántabras	9	10	10	19	20	20	24	25	21	15	12	8	16	
Vivienda rural	130	122	130	152	150	154	157	153	152	144	143	141	144	
Alojamiento Rural	271	274	298	378	389	404	448	463	414	334	306	306	357	
PLAZAS														
Casa labranza	*	*	*	*	*	*	*	*	*	*	*	*	*	
Posada	2.017	2.229	2.613	3.426	3.880	4.037	4.618	4.988	4.216	3.049	2.645	2.823	3.378	
Albergue turístico	*	*	*	*	*	*	*	*	*	*	*	*	*	
Palacios y casonas cántabras	214	235	238	478	527	519	608	626	536	388	252	183	400	
Vivienda rural	1.869	1.822	1.816	2.268	2.249	2.265	2.330	2.264	2.236	2.161	2.043	2.039	2.114	
Alojamiento Rural	4.288	4.413	4.778	6.444	6.987	7.168	7.991	8.245	7.290	5.798	4.944	4.997	6.112	

GRADO DE OCUPACIÓN Y ESTANCIA MEDIA POR TIPO DE ALOJAMIENTO RURAL Y AÑO



Datos anuales de Cantabria por zonas turísticas y tipo de alojamiento rural

Unidades: número de viajeros, número de pernoctaciones, días, %, número de establecimientos y número de plazas.

	Asón Agüera	Besaya	Campoo	Costa Central	Liébana	Saja Nansa	Santander	Trasmiera	Valles Pasiegos	Cantabria
VIAJEROS										
Casa labranza	*	*	*	*	*	*	*	*	*	*
Posada	*	*	*	49.341	11.133	10.850	*	31.717	16.302	138.653
Albergue turístico	*	*	*	*	*	*	*	*	*	*
Palacios y casonas cántabras	1.742	*	*	*	*	4.766	*	5.519	2.053	21.580
Vivienda rural	*	1.251	3.205	5.744	7.692	11.571	*	4.633	*	38.710
Alojamiento Rural	9.097	8.166	7.179	59.721	20.757	28.794	8.843	43.635	21.444	207.637
PERNOCTACIONES										
Casa labranza	*	*	*	*	*	*	*	*	*	*
Posada	*	*	*	106.137	26.095	24.486	*	70.044	33.441	305.887
Albergue turístico	*	*	*	*	*	*	*	*	*	*
Palacios y casonas cántabras	3.913	*	*	*	*	8.772	*	12.800	4.931	47.531
Vivienda rural	*	3.027	8.711	18.929	26.931	28.312	*	16.796	*	115.606
Alojamiento Rural	18.300	21.407	17.234	135.699	56.708	64.716	19.639	107.081	46.785	487.569
ESTANCIA MEDIA										
Casa labranza	*	*	*	*	*	*	*	*	*	*
Posada	*	*	*	2,15	2,34	2,26	*	2,21	2,05	2,21
Albergue turístico	*	*	*	*	*	*	*	*	*	*
Palacios y casonas cántabras	2,25	*	*	*	*	1,84	*	2,32	2,40	2,20
Vivienda rural	*	2,42	2,72	3,30	3,50	2,45	*	3,63	*	2,99
Alojamiento Rural	2,01	2,62	2,40	2,27	2,73	2,25	2,22	2,45	2,18	2,35
GRADO DE OCUPACIÓN POR PLAZAS										
Casa labranza	*	*	*	*	*	*	*	*	*	*
Posada	*	*	*	25,99	22,94	16,08	*	32,45	26,72	24,41
Albergue turístico	*	*	*	*	*	*	*	*	*	*
Palacios y casonas cántabras	31,59	*	*	*	*	34,94	*	43,68	20,49	31,97
Vivienda rural	*	8,87	13,16	16,53	10,63	17,98	*	21,66	*	14,82
Alojamiento Rural	15,72	17,67	14,00	24,61	14,82	18,28	27,07	31,06	24,49	21,36
ESTABLECIMIENTOS										
Casa labranza	*	*	*	*	*	*	*	*	*	*
Posada	*	*	*	53	16	31	*	31	24	191
Albergue turístico	*	*	*	*	*	*	*	*	*	*
Palacios y casonas cántabras	2	*	*	*	*	2	*	4	4	16
Vivienda rural	*	6	15	20	37	34	*	14	*	144
Alojamiento Rural	14	17	26	76	55	68	12	51	39	357
PLAZAS										
Casa labranza	*	*	*	*	*	*	*	*	*	*
Posada	*	*	*	1.102	306	411	*	577	337	3.378
Albergue turístico	*	*	*	*	*	*	*	*	*	*
Palacios y casonas cántabras	33	*	*	*	*	68	*	77	65	400
Vivienda rural	*	93	181	312	693	430	*	211	*	2.114
Alojamiento Rural	317	327	337	1.491	1.042	962	197	925	516	6.112

* Secreto estadístico

Detalle de las zonas turísticas de Cantabria

ASÓN-AGÜERA: Ampuero, Arredondo, Colindres, Ramales de la Victoria, Castro-Urdiales, Rasines, Soba, Guriezo, Liendo, Limpias, Laredo, Villaverde de Trucíos y Ruesga

BESAYA: Anievas, Bárcena de Pie de Concha, Arenas de Iguña, Cieza, Los Corrales de Buelna, Torrelavega, San Felices de Buelna, Molledo y Cartes

CAMPOO: Campoo de Yuso, Valdeolea, Valderredible, Hermandad de Campoo de Suso, Campoo de Enmedio, Valdeprado del Río, Santiurde de Reinosa, San Miguel de Aguayo, Las Rozas de Valdearroyo, Pesquera y Reinosa

COSTA CENTRAL: Alfoz de Lloredo, Mazcuerras, Udias, Suances, Santillana del Mar, Ruiloba, Reocín, Polanco, Miengo, Comillas y Cabezón de la Sal

LIÉBANA: Cabezón de Liébana, Camaleño, Vega de Liebana, Tresviso, Potes, Pesaguero y Cillorigo de Liebana

SAJA-NANSA: Cabuerniga, Peñarrubia, Tudanca, Val de San Vicente, Lamason, Herrerías, Valdalliga, Los Tajos, San Vicente de la Barquera, Rionansa, Ruente y Polaciones

SANTANDER: El Astillero, Camargo, Villaescusa, Santander, Santa Cruz de Bezana y Piélagos

TRASMIERA: Argoños, Bárcena de Cicero, Ribamontan al Mar, Solorzano, Meruelo, Medio Cudeyo, Marina de Cudeyo, Hazas de Cesto, Escalante, Entrambasaguas, Voto, Santoña, Riotuerto, Ribamontan al Monte, Noja, Bareyo y Arnuero

VALLES PASIEGOS: Castañeda, Carvera de Toranzo, Penagos, Miera, Puente Viego, San Pedro del Romeral, Santa María de Cayón, Liérganes, Luena, Villafufre, Villacarriedo, Vega de Pas, Selaya, Saro, Santiurde de Toranzo y San Roque de Riomiera

Definiciones Alojamiento Rural. (Decreto 89/2017, de 7 de diciembre. BOC)

Casa labranza: establecimiento situado en una vivienda y que ocupa la totalidad de un edificio o parte del mismo, con salida propia a un elemento común o a la vía pública y que cuenta, a lo sumo, con planta baja, primera y bajo cubierta y se alquila en su totalidad.

Posada: inmuebles cuya fecha de construcción sea anterior a 1950, con tipología constructiva propia del medio rural, y en el que al menos dos de sus fachadas sean exteriores. Además, tendrán que cumplir los siguientes requisitos: disponer de accesos, escalera y, en su caso, ascensores de uso exclusivo de los clientes, disponer de un máximo de 15 habitaciones y de un mínimo de 3, y prestar como mínimo servicio de alojamiento y desayuno.

Palacios y Casonas cántabras: tipologías con entidad propia y categorización por estrellas. Establecimiento que constituye un todo homogéneo, con entradas y, en su caso, escaleras y ascensores de uso exclusivo que se alquila por habitaciones.

Vivienda Rural: inmuebles cuya fecha de construcción sea anterior a 1950, con tipología constructiva propia del medio rural, y en el que al menos dos de sus fachadas sean exteriores. Cada unidad de alojamiento contará, al menos, con las siguientes estancias independientes: dormitorio/s, cuartos de baño, salón-comedor y cocina. Las viviendas rurales podrán estar repartidas por apartamentos, con un máximo de cuatro por edificio y una capacidad máxima de 20 plazas. Excepcionalmente se podrán repartir las viviendas rurales en estudios siempre y cuando no exceda el 25% del total de unidades de alojamiento de cada establecimiento.

Albergue Turístico: establecimientos que prestan un servicio de alojamiento turístico en dormitorios de capacidad múltiple, pudiendo contar, además, con dormitorios individuales y/o dobles, con o sin otros servicios complementarios.