

La distribución de las pernoctaciones en el año 2017 por zonas turísticas ha sido la siguiente:

- Costa Central	31,15%
- Trasmiera	17,25%
- Liébana	15,42%
- Saja Nansa	14,15%
- Campoo	5,87%
- Valles Pasiegos	5,84%
- Besaya	4,40%
- Santander	3,50%
- Asón Agüera	2,42%

MAPA 1: ESTANCIA MEDIA Y PLAZAS POR TIPO DE ALOJAMIENTO RURAL

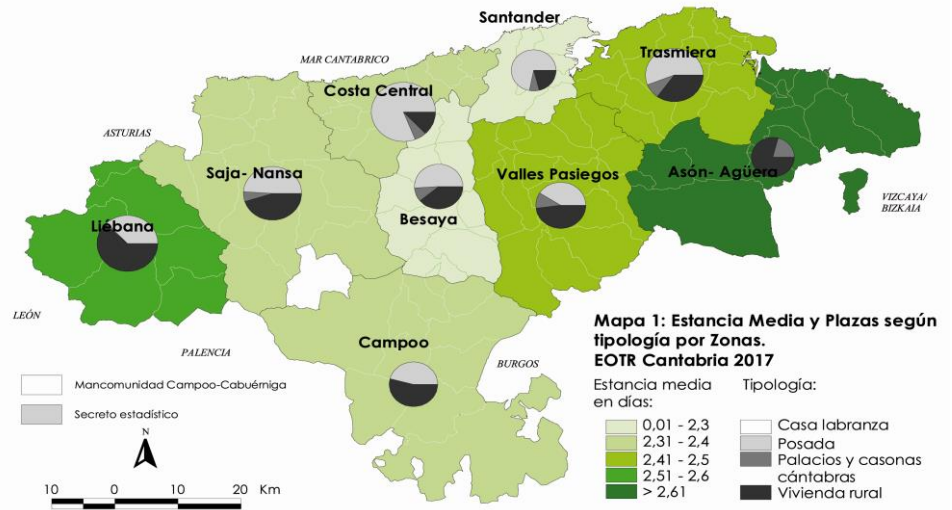
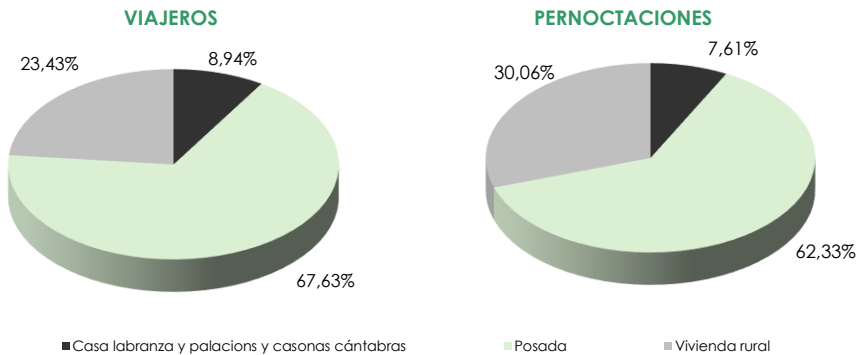


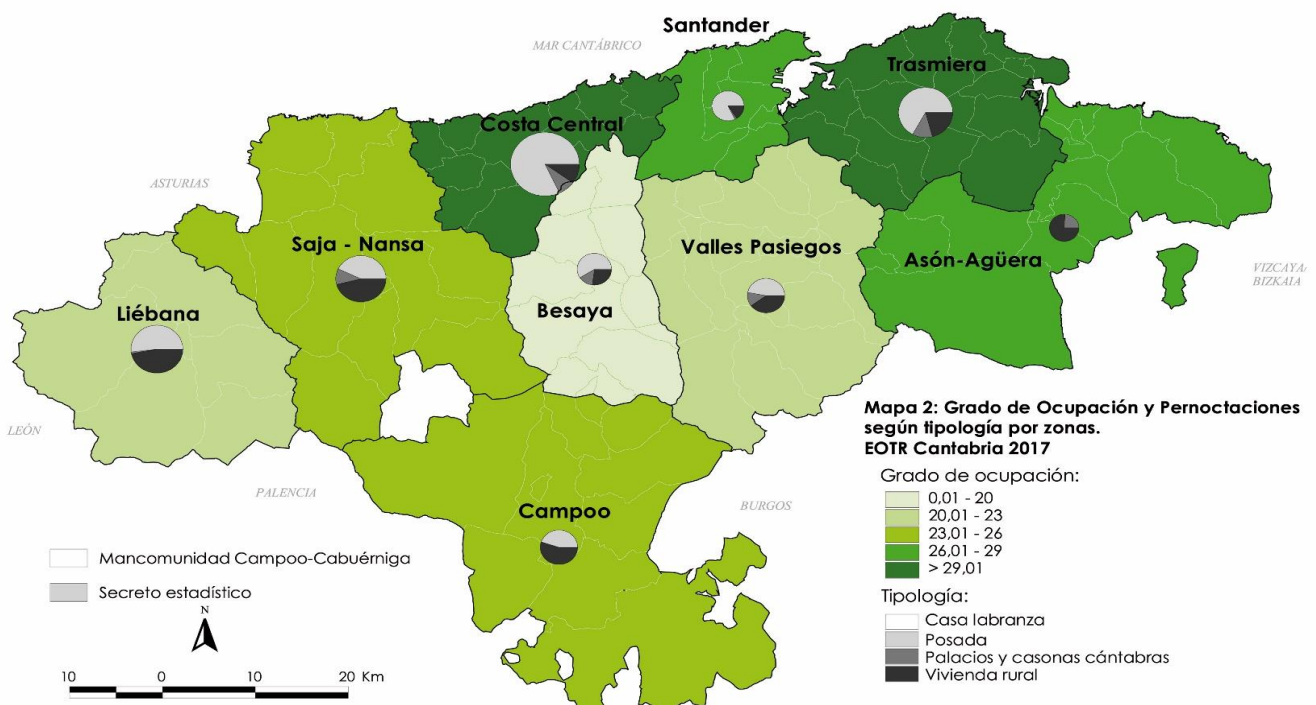
GRÁFICO 1: VIAJEROS Y PERNOCTACIONES SEGÚN TIPO DE ALOJAMIENTO RURAL



Los grados de ocupación por zonas turísticas en el año 2017 han sido los siguientes:

- Costa Central	34,56%
- Trasmiera	29,79%
- Asón Agüera	27,89%
- Santander	27,50%
- Campoo	25,89%
- Saja Nansa	24,00%
- Liébana	21,53%
- Valles Pasiegos	21,23%
- Besaya	19,34%

MAPA 2: GRADO DE OCUPACIÓN Y PERNOCTACIONES POR TIPO DE ALOJAMIENTO RURAL

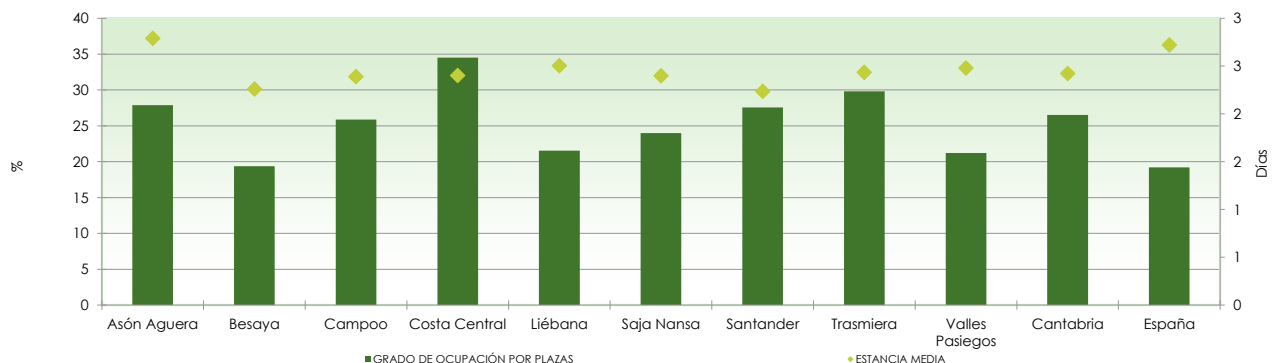


Datos mensuales de Cantabria por zonas turísticas

Unidades: número de viajeros, número de pernoctaciones, días, %, número de establecimientos y número de plazas.

	ENE	FEB	MAR	ABR	MAY	JUN	JUL	AGO	SEP	OCT	NOV	DIC	Anual
VIAJEROS													
Asón Aguera	*	274	*	450	461	727	578	742	505	457	*	620	5.370
Besaya	312	400	528	1.407	964	1.159	1.877	2.699	1.030	724	312	667	12.079
Campoo	452	1.186	1.013	1.358	761	1.213	1.877	2.439	1.371	1.127	641	1.745	15.183
Costa Central	1.876	2.705	4.044	7.340	5.350	7.309	14.890	17.706	8.564	5.240	2.568	2.544	80.136
Liébana	569	1.259	1.589	4.417	1.999	2.730	6.886	8.214	4.414	2.179	2.167	1.669	38.092
Saja Nansa	1.049	1.183	1.481	3.350	1.792	3.890	5.832	8.425	3.518	2.738	1.269	1.910	36.437
Santander	*	673	*	704	498	1.058	1.036	2.218	666	778	*	597	9.726
Trasmiera	552	1.597	1.929	4.615	2.991	3.843	8.169	9.245	4.309	2.614	1.629	2.399	43.892
Valles Pasiegos	95	423	669	2.020	1.603	1.112	1.987	2.687	1.276	1.148	507	1.041	14.568
Cantabria	5.384	9.700	11.821	25.662	16.419	23.042	43.131	54.375	25.652	17.004	10.100	13.192	255.482
PERNOCTACIONES													
Asón Aguera	*	370	*	1.510	869	1.494	2.191	4.157	970	1.040	*	1.571	14.994
Besaya	464	466	851	3.287	1.990	2.023	4.339	7.961	1.882	1.651	660	1.723	27.296
Campoo	594	1.936	1.792	3.134	1.601	2.443	4.655	9.233	2.852	2.410	1.730	3.887	36.266
Costa Central	7.860	9.329	10.244	16.139	10.289	14.747	36.837	49.430	18.655	10.116	4.164	4.778	192.587
Liébana	719	1.976	2.747	11.565	4.173	5.763	18.245	29.610	8.665	4.300	3.417	4.238	95.420
Saja Nansa	1.169	1.359	2.127	7.787	4.441	9.356	17.512	25.764	6.226	5.646	2.110	3.925	87.423
Santander	*	1.162	*	1.638	1.031	1.971	2.473	4.856	1.831	1.745	*	1.596	21.738
Trasmiera	987	2.377	3.142	10.363	5.410	7.725	24.478	29.215	9.328	5.472	2.938	5.400	106.834
Valles Pasiegos	134	733	1.099	4.739	2.365	1.970	5.310	10.500	3.325	2.403	1.036	2.538	36.152
Cantabria	12.781	19.708	23.024	60.160	32.170	47.492	116.038	170.726	53.735	34.782	18.439	29.656	618.711
ESTANCIA MEDIA													
Asón Aguera	*	1,35	*	3,36	1,89	2,05	3,79	5,60	1,92	2,28	*	2,54	2,79
Besaya	1,49	1,17	1,61	2,34	2,06	1,74	2,31	2,95	1,83	2,28	2,12	2,58	2,26
Campoo	1,32	1,63	1,77	2,31	2,10	2,01	2,48	3,79	2,08	2,14	2,70	2,23	2,39
Costa Central	4,19	3,45	2,53	2,20	1,92	2,02	2,47	2,79	2,18	1,93	1,62	1,88	2,40
Liébana	1,26	1,57	1,73	2,62	2,09	2,11	2,65	3,60	1,96	1,97	1,58	2,54	2,51
Saja Nansa	1,11	1,15	1,44	2,32	2,48	2,41	3,00	3,06	1,77	2,06	1,66	2,06	2,40
Santander	*	1,73	*	2,33	2,07	1,86	2,39	2,19	2,75	2,24	*	2,67	2,24
Trasmiera	1,79	1,49	1,63	2,25	1,81	2,01	3,00	3,16	2,17	2,09	1,80	2,25	2,43
Valles Pasiegos	1,41	1,73	1,64	2,35	1,48	1,77	2,67	3,91	2,61	2,09	2,05	2,44	2,48
Cantabria	2,37	2,03	1,95	2,34	1,96	2,06	2,69	3,14	2,09	2,05	1,83	2,25	2,42
GRADO DE OCUPACIÓN POR PLAZAS													
Asón Aguera	*	10,86	*	36,62	15,57	29,39	47,57	79,30	19,32	23,45	*	34,67	27,89
Besaya	4,20	4,43	7,36	26,74	15,73	16,60	34,08	61,61	16,06	14,94	5,73	16,17	19,38
Campoo	8,73	20,91	18,07	25,32	12,50	20,18	32,61	58,71	21,97	21,03	16,64	32,21	25,87
Costa Central	26,06	32,57	27,47	28,76	18,40	27,28	55,68	73,18	30,33	21,03	14,96	19,63	34,53
Liébana	2,43	6,93	7,33	31,34	10,33	15,41	42,42	66,27	22,07	11,07	10,11	12,84	21,54
Saja Nansa	4,81	5,98	8,25	23,96	14,82	28,44	44,33	62,12	19,39	18,62	7,11	16,73	23,97
Santander	*	18,73	*	20,69	17,76	25,18	28,63	56,70	36,95	27,88	*	29,68	27,58
Trasmiera	6,19	11,90	12,07	31,20	15,40	22,87	58,23	66,91	24,49	22,29	12,17	24,84	29,82
Valles Pasiegos	2,18	8,27	8,90	29,17	15,66	12,52	34,11	60,56	21,11	14,93	6,57	16,52	21,23
Cantabria	9,58	14,27	13,61	28,42	15,08	22,50	47,07	66,39	24,27	18,20	11,24	19,70	26,51
ESTABLECIMIENTOS													
Asón Aguera	*	6	*	7	10	8	9	11	11	9	*	9	9
Besaya	19	20	20	21	21	21	21	21	20	19	21	18	20
Campoo	18	23	23	28	29	28	31	33	28	25	25	27	27
Costa Central	49	52	59	89	87	93	97	108	107	74	48	40	75
Liébana	45	54	67	67	72	69	76	78	70	68	61	57	65
Saja Nansa	55	57	51	67	57	70	80	83	72	61	62	56	64
Santander	*	14	*	16	12	15	17	16	11	13	*	11	13
Trasmiera	37	47	55	69	70	68	80	81	74	48	50	49	61
Valles Pasiegos	24	30	35	48	43	47	45	53	49	48	50	48	43
Cantabria	265	302	328	412	400	419	456	484	441	365	340	315	377
PLAZAS													
Asón Aguera	*	122	*	137	180	169	147	169	167	143	*	146	147
Besaya	357	376	373	410	408	405	410	411	391	356	383	343	385
Campoo	219	330	320	411	412	403	459	494	431	365	346	388	382
Costa Central	973	1.023	1.200	1.832	1.791	1.798	2.043	2.037	2.028	1.535	925	781	1.497
Liébana	957	1.018	1.209	1.224	1.301	1.239	1.373	1.411	1.307	1.251	1.126	1.062	1.206
Saja Nansa	783	811	831	1.079	966	1.094	1.262	1.311	1.063	978	988	755	993
Santander	*	222	*	264	187	261	279	276	161	202	*	173	216
Trasmiera	514	711	836	1.092	1.132	1.123	1.338	1.360	1.250	785	803	697	970
Valles Pasiegos	196	316	398	538	486	522	498	555	524	517	526	492	464
Cantabria	4.301	4.928	5.449	6.986	6.863	7.013	7.808	8.023	7.321	6.132	5.461	4.838	6.260

GRADO DE OCUPACIÓN Y ESTANCIA MEDIA POR ZONAS TURÍSTICAS Y AÑO

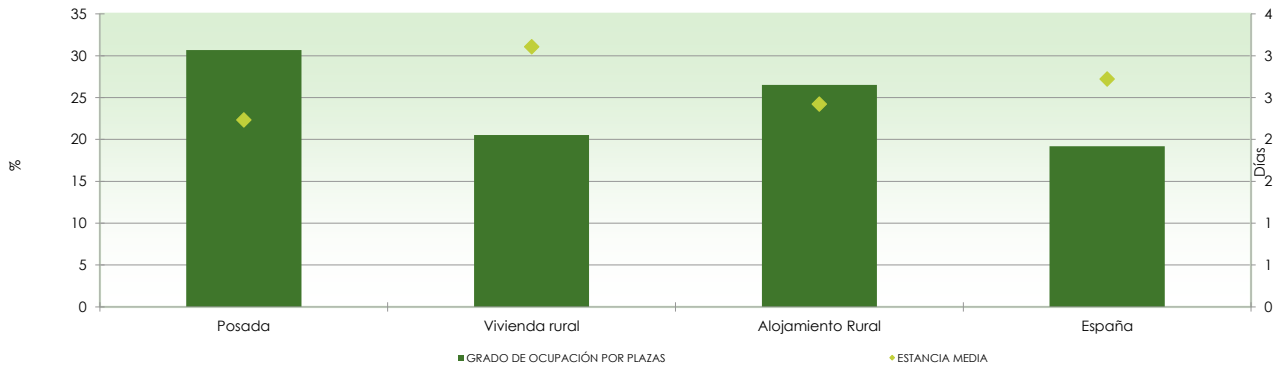


Datos mensuales de Cantabria por tipo de alojamiento rural

Unidades: número de viajeros, número de pernoctaciones, días, %, número de establecimientos y número de plazas.

	ENE	FEB	MAR	ABR	MAY	JUN	JUL	AGO	SEP	OCT	NOV	DIC	Anual	
VIAJEROS														
Casa labranza	*	*	*	*	*	*	*	*	*	*	*	*	*	*
Posada	2.966	6.045	8.202	16.421	10.617	16.073	30.058	39.449	18.042	11.282	6.086	7.552	172.792	
Palacios y casonas cántabras	*	*	*	*	*	*	*	*	*	*	*	*	*	
Vivienda rural	2.228	2.872	2.631	6.674	3.912	5.196	8.433	9.729	5.113	4.683	3.428	4.963	59.862	
Alojamiento Rural	5.384	9.700	11.821	25.662	16.419	23.042	43.131	54.375	25.652	17.004	10.100	13.192	255.482	
PERNOCTACIONES														
Casa labranza	*	*	*	*	*	*	*	*	*	*	*	*	*	
Posada	5.370	8.839	13.379	35.924	20.755	33.057	74.565	108.120	36.964	21.951	11.274	15.423	385.621	
Palacios y casonas cántabras	*	*	*	*	*	*	*	*	*	*	*	*	*	
Vivienda rural	7.074	8.083	6.644	18.961	8.044	11.808	31.567	51.255	11.963	11.097	6.486	13.007	185.989	
Alojamiento Rural	12.781	19.708	23.024	60.160	32.170	47.492	116.038	170.726	53.735	34.782	18.439	29.656	618.711	
ESTANCIA MEDIA														
Casa labranza	*	*	*	*	*	*	*	*	*	*	*	*	*	
Posada	1,81	1,46	1,63	2,19	1,95	2,06	2,48	2,74	2,05	1,95	1,85	2,04	2,23	
Palacios y casonas cántabras	*	*	*	*	*	*	*	*	*	*	*	*	*	
Vivienda rural	3,18	2,81	2,53	2,84	2,06	2,27	3,74	5,27	2,34	2,37	1,89	2,62	3,11	
Alojamiento Rural	2,37	2,03	1,95	2,34	1,96	2,06	2,69	3,14	2,09	2,05	1,83	2,25	2,42	
GRADO DE OCUPACIÓN POR PLAZAS														
Casa labranza	*	*	*	*	*	*	*	*	*	*	*	*	*	
Posada	8,82	13,48	15,63	30,52	17,62	27,47	50,60	71,27	29,62	21,14	13,01	20,73	30,69	
Palacios y casonas cántabras	*	*	*	*	*	*	*	*	*	*	*	*	*	
Vivienda rural	10,37	12,63	9,12	24,60	10,36	15,83	38,78	59,38	15,30	14,26	8,98	18,53	20,52	
Alojamiento Rural	9,58	14,27	13,61	28,42	15,08	22,50	47,07	66,39	24,27	18,20	11,24	19,70	26,51	
ESTABLECIMIENTOS														
Casa labranza	*	*	*	*	*	*	*	*	*	*	*	*	*	
Posada	113	138	156	209	204	221	250	259	230	178	159	130	187	
Palacios y casonas cántabras	*	*	*	*	*	*	*	*	*	*	*	*	*	
Vivienda rural	145	153	160	182	174	177	183	202	192	174	171	177	174	
Alojamiento Rural	265	302	328	412	400	419	456	484	441	365	340	315	377	
PLAZAS														
Casa labranza	*	*	*	*	*	*	*	*	*	*	*	*	*	
Posada	1.963	2.338	2.755	3.868	3.787	3.999	4.633	4.668	4.117	3.325	2.883	2.387	3.394	
Palacios y casonas cántabras	*	*	*	*	*	*	*	*	*	*	*	*	*	
Vivienda rural	2.198	2.285	2.348	2.563	2.501	2.479	2.616	2.761	2.597	2.503	2.407	2.261	2.460	
Alojamiento Rural	4.301	4.928	5.449	6.986	6.863	7.013	7.808	8.023	7.321	6.132	5.461	4.838	6.260	

GRADO DE OCUPACIÓN Y ESTANCIA MEDIA POR TIPO DE ALOJAMIENTO RURAL Y AÑO



Datos anuales de Cantabria por zonas turísticas y tipo de alojamiento rural

Unidades: número de viajeros, número de pernoctaciones, días, %, número de establecimientos y número de plazas.

	Asón Agüera	Besaya	Campoo	Costa Central	Liébana	Saja Nansa	Santander	Trasmiera	Valles Pasiegos	Cantabria
VIAJEROS										
Casa labranza	*	*	*	*	*	*	*	*	*	*
Posada	*	7.974	*	69.289	22.200	16.755	*	32.649	6.923	172.792
Palacios y casonas cántabras	*	*	*	7.938	*	*	*	*	*	*
Vivienda rural	3.926	2.352	6.755	*	15.765	15.282	*	5.887	5.898	59.862
Alojamiento Rural	5.370	12.079	15.183	80.136	38.092	36.437	9.726	43.892	14.568	255.482
PERNOCTACIONES										
Casa labranza	*	*	*	*	*	*	*	*	*	*
Posada	*	16.279	*	155.993	50.581	38.390	*	72.257	17.368	385.621
Palacios y casonas cántabras	*	*	*	16.045	*	*	*	*	*	*
Vivienda rural	11.764	7.450	20.064	*	45.700	41.128	*	22.910	14.531	185.989
Alojamiento Rural	14.994	27.296	36.266	192.587	95.420	87.423	21.738	106.834	36.152	618.711
ESTANCIA MEDIA										
Casa labranza	*	*	*	*	*	*	*	*	*	*
Posada	*	2,04	*	2,25	2,28	2,29	*	2,21	2,51	2,23
Palacios y casonas cántabras	*	*	*	2,02	*	*	*	*	*	*
Vivienda rural	3,00	3,17	2,97	*	2,90	2,69	*	3,89	2,46	3,11
Alojamiento Rural	2,79	2,26	2,39	2,40	2,51	2,40	2,24	2,43	2,48	2,42
GRADO DE OCUPACIÓN POR PLAZAS										
Casa labranza	*	*	*	*	*	*	*	*	*	*
Posada	*	22,61	*	34,49	31,24	21,33	*	36,07	25,12	30,69
Palacios y casonas cántabras	*	*	*	48,23	*	*	*	*	*	*
Vivienda rural	27,80	13,68	26,74	*	16,68	25,51	*	18,55	17,62	20,52
Alojamiento Rural	27,89	19,38	25,87	34,53	21,54	23,97	27,58	29,82	21,23	26,51
ESTABLECIMIENTOS										
Casa labranza	*	*	*	*	*	*	*	*	*	*
Posada	*	11	*	62	24	30	*	29	15	187
Palacios y casonas cántabras	*	*	*	3	*	*	*	*	*	*
Vivienda rural	7	8	17	*	41	33	*	28	26	174
Alojamiento Rural	9	20	27	75	65	64	13	61	43	377
PLAZAS										
Casa labranza	*	*	*	*	*	*	*	*	*	*
Posada	*	197	*	1.210	438	489	*	540	189	3.394
Palacios y casonas cántabras	*	*	*	90	*	*	*	*	*	*
Vivienda rural	116	149	204	*	749	442	*	338	224	2.460
Alojamiento Rural	147	385	382	1.497	1.206	993	216	970	464	6.260

* Secreto estadístico

Detalle de las zonas turísticas de Cantabria

ASÓN-AGÜERA: Ampuero, Arredondo, Colindres, Ramales de la Victoria, Castro-Urdiales, Rasines, Soba, Guriezo, Liendo, Limpias, Laredo, Villaverde de Trucíos y Ruesga

BESAYA: Anievas, Bárcena de Pie de Concha, Arenas de Iguña, Cieza, Los Corrales de Buelna, Torrelavega, San Felices de Buelna, Molledo y Cartes

CAMPOO: Campoo de Yuso, Valdeolea, Valderredible, Hermandad de Campoo de Suso, Campoo de Enmedio, Valdeprado del Río, Santurde de Reinosa, San Miguel de Aguayo, Las Rozas de Valdearroyo, Pesquera y Reinosa

COSTA CENTRAL: Alfoz de Lloredo, Mazcuerras, Udías, Suances, Santillana del Mar, Ruiloba, Reocín, Polanco, Miengo, Comillas y Cabezón de la Sal

LIÉBANA: Cabezón de Liébana, Camaleño, Vega de Liebana, Tresviso, Potes, Pesaguero y Cillorigo de Liebana

SAJA-NANSA: Cabuerniga, Peñarubia, Tudanca, Val de San Vicente, Lamason, Herrerías, Valdalgila, Los Tojos, San Vicente de la Barquera, Rionansa, Riente y Polaciones

SANTANDER: El Astillero, Camargo, Villaescusa, Santander, Santa Cruz de Bezana y Piélagos

TRASMIERA: Argoños, Barcena de Cicero, Ribamontan al Mar, Solorzano, Meruelo, Medio Cudeyo, Marina de Cudeyo, Hazas de Cesto, Escalante, Entrambasaguas, Voto, Santoña, Riotuerto, Ribamontan al Monte, Noja, Bareyo y Arnuevo

VALLES PASIEGOS: Castañeda, Corvera de Toranzo, Penagos, Miera, Puente Viesgo, San Pedro del Romeral, Santa María de Cayón, Liérganes, Luena, Villafufre, Villacarriedo, Vega de Pas, Selaya, Saro, Santurde de Toranzo y San Roque de Riomiera

Definiciones Alojamiento Rural. (Decreto 89/2017, de 7 de diciembre. BOC)

Casa labranza: establecimiento situado en una vivienda y que ocupa la totalidad de un edificio o parte del mismo, con salida propia a un elemento común o a la vía pública y que cuenta, a lo sumo, con planta baja, primera y bajo cubierta y se alquila en su totalidad.

Posada: inmuebles cuya fecha de construcción sea anterior a 1950, con tipología constructiva propia del medio rural, y en el que al menos dos de sus fachadas sean exteriores. Además, tendrán que cumplir los siguientes requisitos: disponer de accesos, escalera y, en su caso, ascensores de uso exclusivo de los clientes, disponer de un máximo de 15 habitaciones y de un mínimo de 3, y prestar como mínimo servicio de alojamiento y desayuno.

Palacios y Casonas cántabras: tipologías con entidad propia y categorización por estrellas. Establecimiento que constituye un todo homogéneo, con entradas y, en su caso, escaleras y ascensores de uso exclusivo que se alquila por habitaciones.

Vivienda Rural: inmuebles cuya fecha de construcción sea anterior a 1950, con tipología constructiva propia del medio rural, y en el que al menos dos de sus fachadas sean exteriores. Cada unidad de alojamiento contará, al menos, con las siguientes estancias independientes: dormitorio/s, cuartos de baño, salón-comedor y cocina. Las viviendas rurales podrán estar repartidas por apartamentos, con un máximo de cuatro por edificio y una capacidad máxima de 20 plazas. Excepcionalmente se podrán repartir las viviendas rurales en estudios siempre y cuando no exceda el 25% del total de unidades de alojamiento de cada establecimiento.