



28.600 PARADOS EN CANTABRIA EN EL PRIMER TRIMESTRE DE 2022

Según los últimos datos publicados por el INE de la Encuesta de Población Activa, el número de parados en Cantabria disminuye en 3.600 personas en el primer trimestre de 2022 respecto al mismo trimestre del año anterior. El número de parados se estima en 28.600 personas aproximadamente, 2.900 personas menos que el trimestre anterior.

En términos relativos, el paro disminuye un 11,09% en Cantabria interanualmente y cae un 9,30% respecto al trimestre anterior, en España disminuye un 13,12% interanualmente y aumenta un 2,28% respecto al trimestre anterior.

EL NÚMERO DE OCUPADOS AUMENTA

Interanualmente, el número de ocupados aumenta en 4.400 personas aproximadamente, lo que supone un incremento de un 1,83%. En el primer trimestre de 2022 la cifra de ocupados en Cantabria se sitúa en 242.900 personas aproximadamente. En España el incremento fue de un 4,57% para el mismo periodo de referencia.

Respecto al trimestre anterior, los ocupados en Cantabria aumentan en 600 personas, lo que supone un aumento del 0,26% y en España se registró una caída del 0,50%.

Población de 16 y más años por relación con la actividad económica. Cantabria

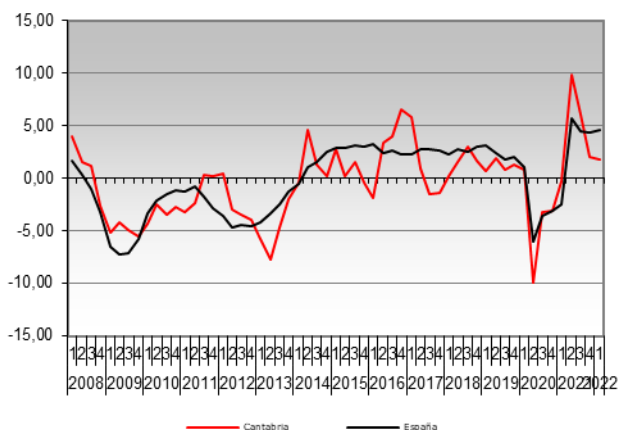
Unidades: miles de personas y porcentaje

Relación con la actividad económica	1º Trimestre 2022	Variación Trimestral		Variación Anual	
		Diferencia absoluta	Relativa (%)	Diferencia absoluta	Relativa (%)
Población de 16 y más años	499,8	1,6	0,33	1,4	0,28
Activos	271,5	-2,3	-0,84	0,8	0,30
Ocupados	242,9	0,6	0,26	4,4	1,83
Parados	28,6	-2,9	-9,30	-3,6	-11,09

Los datos inferiores a 5.000 están sujetos a fuertes variaciones, debidas al error de muestreo

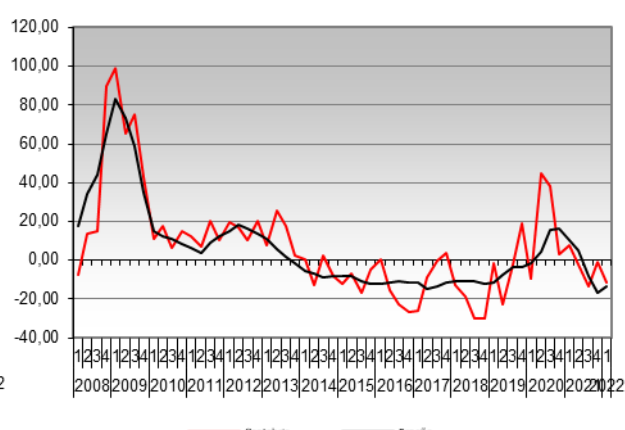
Fuente: ICANE a partir de Encuesta de Población Activa (EPA), INE

Ocupados
Tasa de variación interanual (%)



Fuente: ICANE a partir de Encuesta de Población Activa (EPA), INE

Parados
Tasa de variación interanual (%)



Fuente: ICANE a partir de Encuesta de Población Activa (EPA), INE



EL EMPLEO A TIEMPO COMPLETO AUMENTA Y A TIEMPO PARCIAL DISMINUYE

Por tipo de jornada, los ocupados con jornada completa aumentaron un 4,4% respecto al mismo trimestre del año anterior y los ocupados con jornada parcial disminuyeron un 14,0%.

Atendiendo a la clasificación por sexo, el 43,4% de los parados son hombres y el 56,6% mujeres. El número de parados disminuye interanualmente un 20,7% en el caso de los hombres y un 2,0% en el de las mujeres.

Ocupados y parados por sexo. Cantabria

Unidades: miles de personas y porcentaje

Variables	1º Trimestre 2022			Variación Trimestral Relativa (%)			Variación Anual Relativa (%)		
	Ambos sexos	Hombres	Mujeres	Ambos sexos	Hombres	Mujeres	Ambos sexos	Hombres	Mujeres
Ocupados	242,9	132,3	110,6	0,3	0,0	0,6	1,8	3,8	-0,4
- Jornada completa	214,4	126,3	88,2	1,3	0,6	2,4	4,4	6,0	2,2
- Jornada parcial	28,5	6,1	22,4	-7,1	-10,0	-6,2	-14,0	-28,1	-9,2
Parados	28,6	12,4	16,2	-9,3	-19,2	0,1	-11,1	-20,7	-2,0

Los datos inferiores a 5.000 están sujetos a fuertes variaciones, debidas al error de muestreo

Fuente: ICANE a partir de Encuesta de Población Activa (EPA), INE

EL NÚMERO DE PARADOS DISMINUYE EN CONSTRUCCIÓN Y SERVICIOS

Hay que tener en cuenta la escasa muestra y alta volatilidad de la agricultura, la industria y la construcción.

Interanualmente, el número de parados disminuye en la construcción y en los servicios, mientras que se incrementa en la industria.

Respecto al trimestre anterior, el número de parados disminuye en la industria y los servicios, mientras que se incrementa en la construcción.

Ocupados y parados por sector. Cantabria

Unidades: miles de personas y porcentaje

Variables	1º Trimestre 2022		Variación Trimestral Relativa (%)		Variación Anual Relativa (%)	
	Ocupados	Parados	Ocupados	Parados	Ocupados	Parados
Total	242,9	28,6	0,3	-9,3	1,8	-11,1
Agricultura	6,4	..	30,4	..	6,5	..
Industria	40,7	3,2	-1,5	-1,3	-2,7	6,2
Construcción	17,2	1,4	1,1	25,2	-17,1	-15,2
Servicios	178,6	10,8	-0,2	-15,3	5,1	-31,4
Parados que buscan primer empleo o han dejado su último empleo hace más de 1 año	-	13,1	-	-5,9	-	12,5

Los datos inferiores a 5.000 están sujetos a fuertes variaciones, debidas al error de muestreo

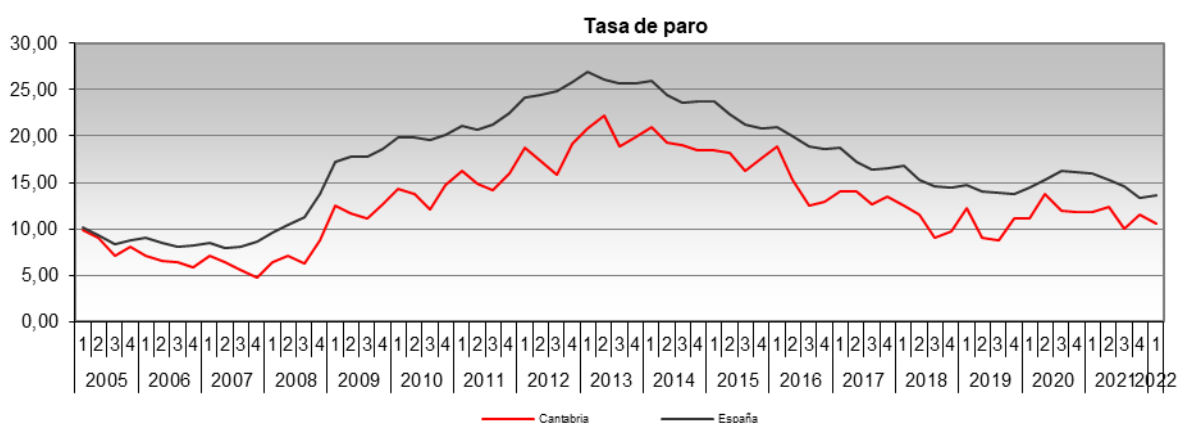
Solo se clasifican por sector económico los parados que han dejado su último empleo hace 12 meses o menos

Fuente: ICANE a partir de Encuesta de Población Activa (EPA), INE



LA TASA DE PARO ES DEL 10,53%, 3,12 PUNTOS POR DEBAJO DE ESPAÑA

La tasa de paro de Cantabria se sitúa en 10,53% en el primer trimestre de 2022, frente al 13,65% para España. Esto supone un descenso en Cantabria de 1,35 puntos respecto al mismo trimestre del año anterior y una caída de 0,99 puntos respecto al trimestre anterior.



Fuente: ICANE a partir de Encuesta de Población Activa (EPA), INE

La tasa de paro en Cantabria para los hombres experimenta un descenso interanual de 2,36 puntos y una caída de 0,18 puntos en las mujeres. En España la tasa de paro registra un descenso para los hombres de 2,03 puntos y una disminución de 2,69 puntos para las mujeres.

En este trimestre la tasa de paro juvenil en Cantabria aumenta interanualmente en 0,57 puntos. En el caso de los hombres disminuye en 9,81 puntos, mientras que en las mujeres aumenta en 13,65 puntos.

Tasas de actividad y paro. Cantabria

Unidades: porcentaje

Tasas	1º Trimestre 2022			4º Trimestre 2021			1º Trimestre 2021		
	Ambos sexos	Hombres	Mujeres	Ambos sexos	Hombres	Mujeres	Ambos sexos	Hombres	Mujeres
Tasa de actividad	54,32	59,91	49,08	54,96	61,15	49,13	54,31	59,30	49,62
Tasa de paro	10,53	8,58	12,77	11,52	10,40	12,82	11,88	10,94	12,95
- De menos de 25 años	29,19	25,54	33,97	26,60	30,81	20,91	28,62	35,35	20,32
- De 25 años y más	9,71	7,78	11,90	10,84	9,43	12,49	11,33	10,10	12,72

Fuente: ICANE a partir de Encuesta de Población Activa (EPA), INE