

La distribución de las pernoctaciones en el año 2014 por zonas turísticas ha sido la siguiente:

- Costa Central	30,74%
- Trasmiera	24,09%
- Liébana	15,57%
- Saja Nansa	13,12%
- Asón Agüera	4,45%
- Valles Pasiegos	4,19%
- Campoo	3,43%
- Besaya	3,09%
- Santander	1,31%

MAPA 1: ESTANCIA MEDIA Y PLAZAS POR TIPO DE ALOJAMIENTO RURAL

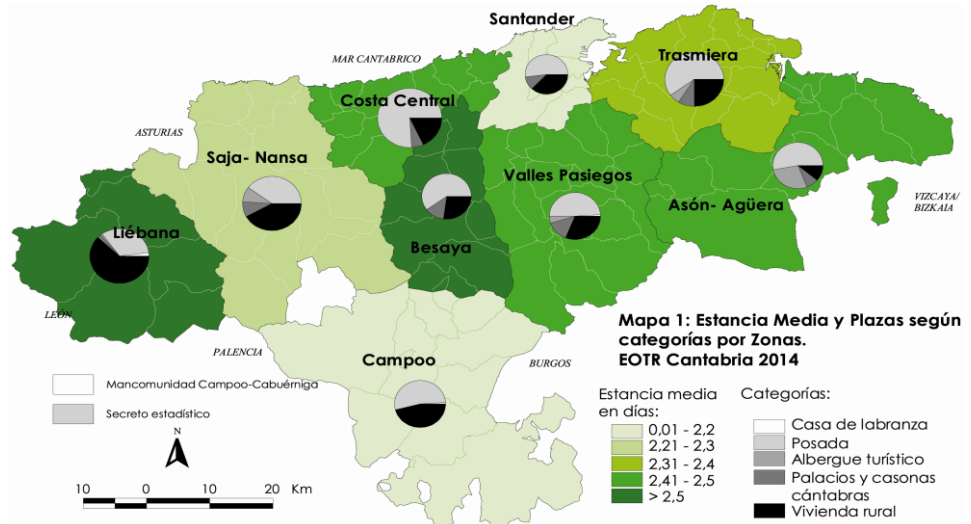
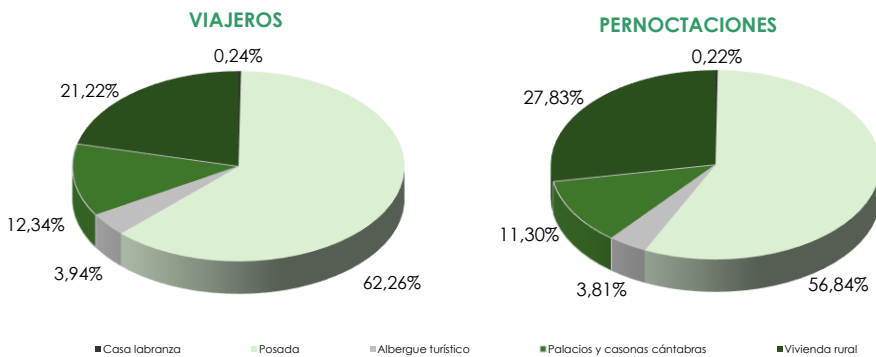


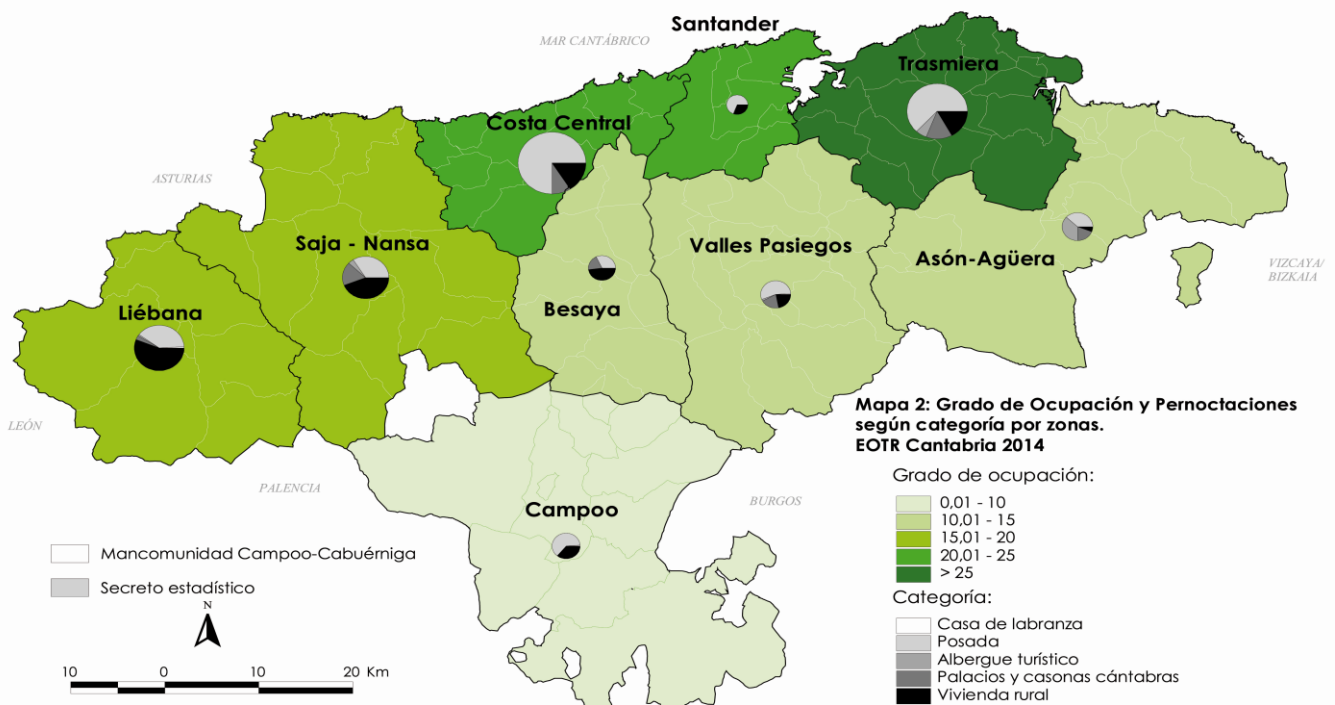
GRÁFICO 1: VIAJEROS Y PERNOCTACIONES SEGÚN TIPO DE ALOJAMIENTO RURAL



Los grados de ocupación por zonas turísticas en el año 2014 han sido los siguientes:

- Trasmiera	28,20%
- Costa Central	23,67%
- Santander	23,02%
- Liébana	17,59%
- Saja Nansa	15,46%
- Asón Agüera	13,68%
- Valles Pasiegos	11,43%
- Besaya	10,82%
- Campoo	9,42%

MAPA 2: GRADO DE OCUPACIÓN Y PERNOCTACIONES POR TIPO DE ALOJAMIENTO RURAL

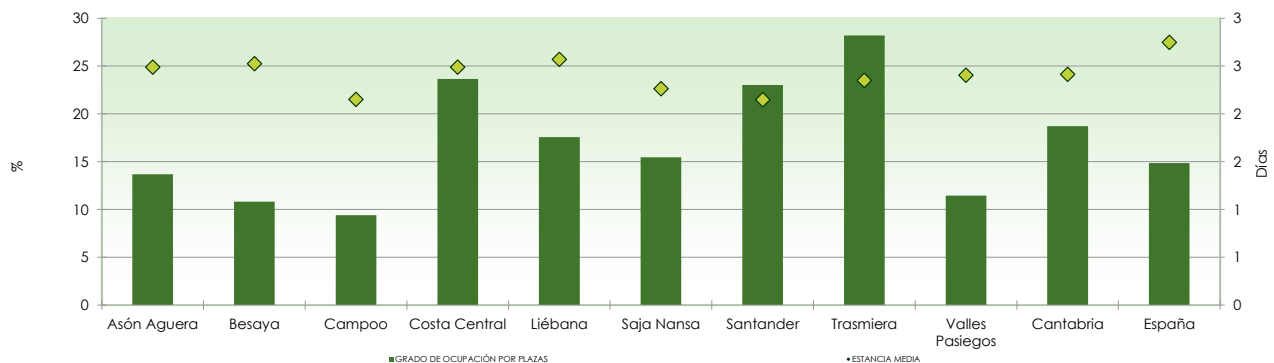


# Datos mensuales de Cantabria por zonas turísticas

Unidades: número de viajeros, número de pernoctaciones, días, %, número de establecimientos y número de plazas.

	ENE	FEB	MAR	ABR	MAY	JUN	JUL	AGO	SEP	OCT	NOV	DIC	Anual
<b>VIAJEROS</b>													
Asón Aguera	*	*	*	762	683	*	1.243	*	*	*	*	*	7.458
Besaya	95	150	128	645	338	445	678	897	871	299	288	273	5.107
Campoo	340	540	381	583	385	348	729	1.658	491	294	272	604	6.626
Costa Central	1.269	1.033	1.531	3.514	3.716	3.520	7.927	15.247	6.229	3.635	2.421	1.519	51.562
Liébana	298	835	593	2.189	1.437	1.760	3.571	6.019	3.168	2.184	1.908	1.297	25.258
Saja Nansa	873	922	1.514	2.269	2.038	1.722	2.635	5.648	2.338	1.980	1.344	912	24.194
Santander	*	*	*	277	562	*	92	*	*	*	*	*	2.550
Trasmiera	1.275	1.278	1.930	3.667	3.208	3.989	7.646	8.807	4.157	3.273	1.250	2.337	42.816
Valles Pasiegos	241	220	240	638	623	722	1.277	1.602	602	530	339	239	7.273
<b>Cantabria</b>	<b>4.492</b>	<b>5.103</b>	<b>6.485</b>	<b>14.545</b>	<b>12.990</b>	<b>13.431</b>	<b>25.797</b>	<b>41.617</b>	<b>19.895</b>	<b>12.646</b>	<b>8.126</b>	<b>7.718</b>	<b>172.845</b>
<b>PERNOCTACIONES</b>													
Asón Aguera	*	*	*	1.714	1.116	*	4.362	*	*	*	*	*	18.565
Besaya	213	177	229	1.730	686	1.185	2.139	3.111	1.549	504	558	821	12.901
Campoo	757	891	690	1.203	726	531	1.309	5.009	816	377	442	1.514	14.265
Costa Central	2.579	2.154	2.935	8.882	7.996	8.585	23.232	42.497	14.785	6.617	4.486	3.546	128.294
Liébana	814	1.342	1.138	5.049	3.255	3.933	11.747	20.559	6.920	3.903	3.432	2.828	64.920
Saja Nansa	1.268	1.686	2.386	4.949	3.671	3.405	7.398	18.333	4.274	3.257	1.970	2.159	54.755
Santander	*	*	*	750	887	*	353	*	*	*	*	*	5.478
Trasmiera	2.383	2.309	3.506	7.573	6.334	8.788	18.590	27.378	9.556	6.966	2.879	4.331	100.594
Valles Pasiegos	387	284	283	1.463	1.182	1.190	2.769	6.973	1.237	805	528	392	17.494
<b>Cantabria</b>	<b>8.615</b>	<b>9.017</b>	<b>11.433</b>	<b>33.314</b>	<b>25.852</b>	<b>29.433</b>	<b>71.898</b>	<b>129.738</b>	<b>43.228</b>	<b>23.141</b>	<b>15.073</b>	<b>16.524</b>	<b>417.266</b>
<b>ESTANCIA MEDIA</b>													
Asón Aguera	*	*	*	2,25	1,63	*	3,51	*	*	*	*	*	2,49
Besaya	2,25	1,18	1,79	2,68	2,03	2,66	3,15	3,47	1,78	1,68	1,94	3,01	2,53
Campoo	2,22	1,65	1,81	2,06	1,88	1,53	1,80	3,02	1,66	1,28	1,63	2,51	2,15
Costa Central	2,03	2,08	1,92	2,53	2,15	2,44	2,93	2,79	2,37	1,82	1,85	2,34	2,49
Liébana	2,73	1,61	1,92	2,31	2,26	2,23	3,29	3,42	2,18	1,79	1,80	2,18	2,57
Saja Nansa	1,45	1,83	1,58	2,18	1,80	1,98	2,81	3,25	1,83	1,65	1,47	2,37	2,26
Santander	*	*	*	2,71	1,58	*	3,83	*	*	*	*	*	2,15
Trasmiera	1,87	1,81	1,82	2,06	1,97	2,20	2,43	3,11	2,30	2,13	2,30	1,85	2,35
Valles Pasiegos	1,61	1,29	1,18	2,29	1,90	1,65	2,17	4,35	2,05	1,52	1,56	1,64	2,41
<b>Cantabria</b>	<b>1,92</b>	<b>1,77</b>	<b>1,76</b>	<b>2,29</b>	<b>1,99</b>	<b>2,19</b>	<b>2,79</b>	<b>3,12</b>	<b>2,17</b>	<b>1,83</b>	<b>1,85</b>	<b>2,14</b>	<b>2,41</b>
<b>GRADO DE OCUPACIÓN POR PLAZAS</b>													
Asón Aguera	*	*	*	13,79	8,56	*	31,59	*	*	*	*	*	13,68
Besaya	1,98	1,81	2,69	18,18	7,02	12,24	21,31	30,97	16,38	5,00	5,20	7,46	10,81
Campoo	7,69	7,94	5,97	9,59	4,83	3,60	8,54	30,00	6,35	2,88	5,37	14,22	9,40
Costa Central	8,30	7,72	7,44	17,67	16,20	17,75	39,41	62,59	27,23	14,33	12,33	11,10	23,67
Liébana	4,19	6,61	5,19	16,08	9,30	12,27	31,96	51,97	19,60	11,62	11,72	8,17	17,58
Saja Nansa	6,26	8,10	9,98	14,66	10,93	10,11	18,49	45,58	13,12	10,75	8,06	10,41	15,46
Santander	*	*	*	61,49	13,93	*	24,81	*	*	*	*	*	23,02
Trasmiera	11,44	11,31	14,66	21,63	17,64	24,34	42,04	61,36	26,65	25,94	19,33	24,27	28,22
Valles Pasiegos	3,38	2,64	2,30	11,82	8,42	7,75	17,32	43,04	9,39	7,20	5,28	3,87	11,44
<b>Cantabria</b>	<b>6,50</b>	<b>6,84</b>	<b>7,57</b>	<b>16,78</b>	<b>12,19</b>	<b>14,47</b>	<b>30,40</b>	<b>51,90</b>	<b>20,35</b>	<b>12,45</b>	<b>10,39</b>	<b>11,28</b>	<b>18,71</b>
<b>ESTABLECIMIENTOS</b>													
Asón Aguera	*	*	*	23	23	*	24	*	*	*	*	*	20
Besaya	19	19	13	15	15	15	15	15	15	15	20	20	16
Campoo	24	28	26	30	33	34	34	37	31	31	22	27	30
Costa Central	46	48	63	80	76	73	98	110	86	71	58	49	72
Liébana	32	39	37	52	55	54	58	61	59	57	53	58	51
Saja Nansa	50	54	56	71	68	71	79	80	71	65	59	54	65
Santander	*	*	*	3	11	*	4	*	*	*	*	*	5
Trasmiera	31	36	38	59	59	60	73	73	64	44	28	31	50
Valles Pasiegos	32	34	34	35	37	41	41	42	34	31	29	29	35
<b>Cantabria</b>	<b>252</b>	<b>279</b>	<b>286</b>	<b>367</b>	<b>377</b>	<b>373</b>	<b>427</b>	<b>441</b>	<b>393</b>	<b>342</b>	<b>292</b>	<b>286</b>	<b>343</b>
<b>PLAZAS</b>													
Asón Aguera	*	*	*	411	418	*	445	*	*	*	*	*	369
Besaya	347	349	274	317	315	322	323	323	313	325	357	355	327
Campoo	317	399	371	417	484	492	493	535	427	421	274	343	414
Costa Central	999	995	1.269	1.662	1.588	1.601	1.886	2.083	1.783	1.489	1.209	1.027	1.466
Liébana	626	724	706	1.040	1.125	1.067	1.183	1.238	1.174	1.079	970	1.110	1.003
Saja Nansa	652	737	765	1.123	1.081	1.122	1.287	1.284	1.082	977	811	668	966
Santander	*	*	*	40	203	*	44	*	*	*	*	*	64
Trasmiera	672	728	767	1.159	1.156	1.197	1.415	1.403	1.185	863	493	569	967
Valles Pasiegos	369	384	396	407	450	509	510	511	438	359	333	326	416
<b>Cantabria</b>	<b>4.266</b>	<b>4.698</b>	<b>4.851</b>	<b>6.575</b>	<b>6.820</b>	<b>6.753</b>	<b>7.585</b>	<b>7.838</b>	<b>7.030</b>	<b>5.982</b>	<b>4.816</b>	<b>4.705</b>	<b>5.993</b>

GRADO DE OCUPACIÓN Y ESTANCIA MEDIA POR ZONAS TURÍSTICAS Y AÑO

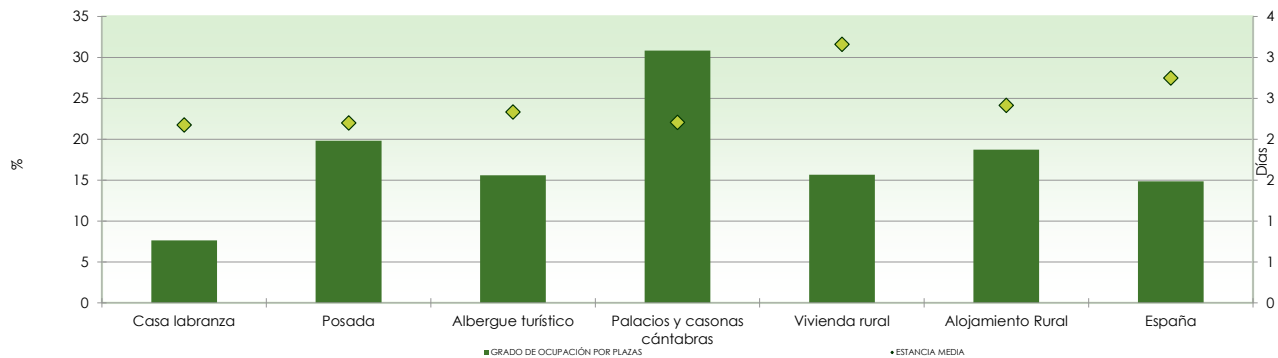


# Datos mensuales de Cantabria por tipo de alojamiento rural

Unidades: número de viajeros, número de pernoctaciones, días, %, número de establecimientos y número de plazas.

	ENE	FEB	MAR	ABR	MAY	JUN	JUL	AGO	SEP	OCT	NOV	DIC	Anual	
<b>VIAJEROS</b>														
Casa labranza	*	*	*	*	*	*	*	*	*	*	*	*	*	417
Posada	2.500	2.375	3.669	9.198	8.169	7.456	16.380	27.775	13.422	8.108	4.723	3.915	107.691	
Albergue turístico	*	*	*	*	*	*	*	*	*	*	*	*	*	6.811
Palacios y casonas cántabras	590	784	1.137	1.628	1.688	2.198	3.159	4.671	2.453	1.406	858	773	21.345	
Vivienda rural	1.270	1.680	1.511	3.291	2.514	3.112	4.900	6.822	3.611	2.803	2.501	2.682	36.697	
<b>Alojamiento Rural</b>	<b>4.492</b>	<b>5.103</b>	<b>6.485</b>	<b>14.545</b>	<b>12.990</b>	<b>13.431</b>	<b>25.797</b>	<b>41.617</b>	<b>19.895</b>	<b>12.646</b>	<b>8.126</b>	<b>7.718</b>	<b>172.845</b>	
<b>PERNOCTACIONES</b>														
Casa labranza	*	*	*	*	*	*	*	*	*	*	*	*	*	906
Posada	4.579	4.132	6.262	20.004	15.517	15.920	38.956	74.617	26.833	13.764	8.745	7.666	236.996	
Albergue turístico	*	*	*	*	*	*	*	*	*	*	*	*	*	15.898
Palacios y casonas cántabras	981	1.330	1.761	3.487	3.235	4.529	7.130	13.752	5.354	2.627	1.537	1.400	47.123	
Vivienda rural	2.769	3.098	3.126	8.969	5.585	7.671	21.631	35.681	10.243	5.579	4.714	6.974	116.040	
<b>Alojamiento Rural</b>	<b>8.615</b>	<b>9.017</b>	<b>11.433</b>	<b>33.314</b>	<b>25.852</b>	<b>29.433</b>	<b>71.898</b>	<b>129.738</b>	<b>43.228</b>	<b>23.141</b>	<b>15.073</b>	<b>16.524</b>	<b>417.266</b>	
<b>ESTANCIA MEDIA</b>														
Casa labranza	*	*	*	*	*	*	*	*	*	*	*	*	*	2,18
Posada	1,83	1,74	1,71	2,17	1,90	2,14	2,38	2,69	2,00	1,70	1,85	1,96	2,20	
Albergue turístico	*	*	*	*	*	*	*	*	*	*	*	*	*	2,33
Palacios y casonas cántabras	1,66	1,70	1,55	2,14	1,92	2,06	2,26	2,94	2,18	1,87	1,79	1,81	2,21	
Vivienda rural	2,18	1,84	2,07	2,73	2,22	2,46	4,41	5,23	2,84	1,99	1,88	2,60	3,16	
<b>Alojamiento Rural</b>	<b>1,92</b>	<b>1,77</b>	<b>1,76</b>	<b>2,29</b>	<b>1,99</b>	<b>2,19</b>	<b>2,79</b>	<b>3,12</b>	<b>2,17</b>	<b>1,83</b>	<b>1,85</b>	<b>2,14</b>	<b>2,41</b>	
<b>GRADO DE OCUPACIÓN POR PLAZAS</b>														
Casa labranza	*	*	*	*	*	*	*	*	*	*	*	*	*	7,65
Posada	7,41	6,39	7,98	18,01	13,00	14,71	29,18	51,13	22,37	13,95	11,74	9,66	19,82	
Albergue turístico	*	*	*	*	*	*	*	*	*	*	*	*	*	15,58
Palacios y casonas cántabras	16,25	23,36	21,89	23,00	19,81	27,01	38,99	72,53	30,31	17,29	17,90	23,09	30,84	
Vivienda rural	5,12	5,92	5,41	14,37	8,52	11,83	31,67	52,18	16,14	8,88	8,23	12,34	15,65	
<b>Alojamiento Rural</b>	<b>6,50</b>	<b>6,84</b>	<b>7,57</b>	<b>16,78</b>	<b>12,19</b>	<b>14,47</b>	<b>30,40</b>	<b>51,90</b>	<b>20,35</b>	<b>12,45</b>	<b>10,39</b>	<b>11,28</b>	<b>18,71</b>	
<b>ESTABLECIMIENTOS</b>														
Casa labranza	*	*	*	*	*	*	*	*	*	*	*	*	*	2
Posada	119	137	147	207	215	202	247	260	222	179	146	152	186	
Albergue turístico	*	*	*	*	*	*	*	*	*	*	*	*	*	6
Palacios y casonas cántabras	8	8	11	19	20	22	23	23	23	18	12	8	16	
Vivienda rural	113	121	124	134	134	139	145	145	138	137	129	121	132	
<b>Alojamiento Rural</b>	<b>252</b>	<b>279</b>	<b>286</b>	<b>367</b>	<b>377</b>	<b>373</b>	<b>427</b>	<b>441</b>	<b>393</b>	<b>342</b>	<b>292</b>	<b>286</b>	<b>343</b>	
<b>PLAZAS</b>														
Casa labranza	*	*	*	*	*	*	*	*	*	*	*	*	*	33
Posada	1.989	2.302	2.515	3.677	3.837	3.587	4.285	4.557	3.959	3.178	2.469	2.546	3.242	
Albergue turístico	*	*	*	*	*	*	*	*	*	*	*	*	*	279
Palacios y casonas cántabras	194	203	258	499	525	557	584	579	585	488	285	194	413	
Vivienda rural	1.742	1.865	1.862	2.074	2.109	2.156	2.187	2.169	2.110	2.020	1.904	1.818	2.001	
<b>Alojamiento Rural</b>	<b>4.266</b>	<b>4.698</b>	<b>4.851</b>	<b>6.575</b>	<b>6.820</b>	<b>6.753</b>	<b>7.585</b>	<b>7.838</b>	<b>7.030</b>	<b>5.982</b>	<b>4.816</b>	<b>4.705</b>	<b>5.993</b>	

GRADO DE OCUPACIÓN Y ESTANCIA MEDIA POR TIPO DE ALOJAMIENTO RURAL Y AÑO



# Datos anuales de Cantabria por zonas turísticas y tipo de alojamiento rural

Unidades: número de viajeros, número de pernoctaciones, días, %, número de establecimientos y número de plazas.

	Asón Agüera	Besaya	Campoo	Costa Central	Liébana	Saja Nansa	Santander	Trasmiera	Valles Pasiegos	Cantabria
<b>VIAJEROS</b>										
Casa labranza	*	*	*	*	*	*	*	*	*	417
Posada	*	*	4.733	41.076	12.246	8.907	*	29.948	4.402	107.691
Albergue turístico	*	*	*	*	*	*	*	*	*	6.811
Palacios y casonas cántabras	*	*	*	*	*	5.220	*	6.561	1.520	21.345
Vivienda rural	*	1.766	1.808	5.829	11.329	8.521	*	5.401	*	36.697
<b>Alojamiento Rural</b>	<b>7.458</b>	<b>5.107</b>	<b>6.626</b>	<b>51.562</b>	<b>25.258</b>	<b>24.194</b>	<b>2.550</b>	<b>42.816</b>	<b>7.273</b>	<b>172.845</b>
<b>PERNOCTACIONES</b>										
Casa labranza	*	*	*	*	*	*	*	*	*	906
Posada	*	*	8.898	95.876	25.531	18.736	*	63.546	9.531	236.996
Albergue turístico	*	*	*	*	*	*	*	*	*	15.898
Palacios y casonas cántabras	*	*	*	*	*	9.676	*	14.364	3.479	47.123
Vivienda rural	*	6.217	5.123	21.074	35.962	23.723	*	17.026	*	116.040
<b>Alojamiento Rural</b>	<b>18.565</b>	<b>12.901</b>	<b>14.265</b>	<b>128.294</b>	<b>64.920</b>	<b>54.755</b>	<b>5.478</b>	<b>100.594</b>	<b>17.494</b>	<b>417.266</b>
<b>ESTANCIA MEDIA</b>										
Casa labranza	*	*	*	*	*	*	*	*	*	2,18
Posada	*	*	1,88	2,33	2,08	2,10	*	2,12	2,17	2,20
Albergue turístico	*	*	*	*	*	*	*	*	*	2,33
Palacios y casonas cántabras	*	*	*	*	*	1,85	*	2,19	2,29	2,21
Vivienda rural	*	3,52	2,83	3,62	3,17	2,78	*	3,15	*	3,16
<b>Alojamiento Rural</b>	<b>2,49</b>	<b>2,53</b>	<b>2,15</b>	<b>2,49</b>	<b>2,57</b>	<b>2,26</b>	<b>2,15</b>	<b>2,35</b>	<b>2,41</b>	<b>2,41</b>
<b>GRADO DE OCUPACIÓN POR PLAZAS</b>										
Casa labranza	*	*	*	*	*	*	*	*	*	7,65
Posada	*	*	11,02	23,44	21,28	13,07	*	29,97	12,76	19,82
Albergue turístico	*	*	*	*	*	*	*	*	*	15,58
Palacios y casonas cántabras	*	*	*	*	*	30,68	*	44,08	16,09	30,84
Vivienda rural	*	19,12	7,47	21,38	15,77	16,29	*	18,86	*	15,65
<b>Alojamiento Rural</b>	<b>13,68</b>	<b>10,81</b>	<b>9,40</b>	<b>23,67</b>	<b>17,58</b>	<b>15,46</b>	<b>23,02</b>	<b>28,22</b>	<b>11,44</b>	<b>18,71</b>
<b>ESTABLECIMIENTOS</b>										
Casa labranza	*	*	*	*	*	*	*	*	*	2
Posada	*	*	14	53	17	30	*	29	19	186
Albergue turístico	*	*	*	*	*	*	*	*	*	6
Palacios y casonas cántabras	*	*	*	*	*	2	*	4	3	16
Vivienda rural	*	5	15	16	32	30	*	15	*	132
<b>Alojamiento Rural</b>	<b>20</b>	<b>16</b>	<b>30</b>	<b>72</b>	<b>51</b>	<b>65</b>	<b>5</b>	<b>50</b>	<b>35</b>	<b>343</b>
<b>PLAZAS</b>										
Casa labranza	*	*	*	*	*	*	*	*	*	33
Posada	*	*	220	1.105	325	389	*	575	202	3.242
Albergue turístico	*	*	*	*	*	*	*	*	*	279
Palacios y casonas cántabras	*	*	*	*	*	86	*	88	59	413
Vivienda rural	*	89	187	268	621	398	*	246	*	2.001
<b>Alojamiento Rural</b>	<b>369</b>	<b>327</b>	<b>414</b>	<b>1.466</b>	<b>1.003</b>	<b>966</b>	<b>64</b>	<b>967</b>	<b>416</b>	<b>5.993</b>

\* Secreto estadístico

## Detalle de las zonas turísticas de Cantabria

**ASÓN-AGÜERA:** Ampuero, Arredondo, Colindres, Ramales de la Victoria, Castro-Urdiales, Rasines, Soba, Guriezo, Liendo, Limpias, Laredo, Villaverde de Trucíos y Ruesga

**BESAYA:** Anievas, Bárcena de Pie de Concha, Arenas de Iguña, Cieza, Los Corrales de Buelna, Torrelavega, San Felices de Buelna, Molledo y Cartes

**CAMPOO:** Campoo de Yuso, Valdeolea, Valderredible, Hermandad de Campoo de Suso, Campoo de Enmedio, Valdeprado del Río, Santiurde de Reinosa, San Miguel de Aguayo, Las Rozas de Valdearroyo, Pesquera y Reinosa

**COSTA CENTRAL:** Alfoz de Lloredo, Mazcuerras, Udias, Suances, Santillana del Mar, Ruiloba, Reocín, Polanco, Miengo, Comillas y Cabezón de la Sal

**LIÉBANA:** Cabezón de Liébana, Camaleño, Vega de Liébana, Tresviso, Potes, Pesaguero y Cillorigo de Liébana

**SAJA-NANSA:** Cabuerniga, Peñarrubia, Tudanca, Val de San Vicente, Lamason, Herrerías, Valdalgia, Los Tojos, San Vicente de la Barquera, Rionansa, Riente y Polaciones

**SANTANDER:** El Astillero, Camargo, Villaescusa, Santander, Santa Cruz de Bezana y Piélagos

**TRASMIERA:** Argoños, Barcena de Cicero, Ribamontan al Mar, Solorzano, Meruelo, Medio Cudeyo, Marina de Cudeyo, Hazas de Cesto, Escalante, Entrambasaguas, Voto, Santaña, Riotuerto, Ribamontan al Monte, Noja, Bareyo y Arnuero

**VALLES PASIEGOS:** Castañeda, Corvera de Toranzo, Penagos, Miera, Puente Viego, San Pedro del Romeral, Santa María de Cayón, Liérganes, Luena, Villafufre, Villacarriedo, Vega de Pas, Selaya, Saro, Santiurde de Toranzo y San Roque de Riomiera

## Definiciones Alojamiento Rural. (Decreto 89/2017, de 7 de diciembre. BOC)

**Casa labranza:** establecimiento situado en una vivienda y que ocupa la totalidad de un edificio o parte del mismo, con salida propia a un elemento común o a la vía pública y que cuenta, a lo sumo, con planta baja, primera y bajo cubierta y se alquila en su totalidad.

**Posada:** inmuebles cuya fecha de construcción sea anterior a 1950, con tipología constructiva propia del medio rural, y en el que al menos dos de sus fachadas sean exteriores. Además, tendrán que cumplir los siguientes requisitos: disponer de accesos, escalera y, en su caso, ascensores de uso exclusivo de los clientes, disponer de un máximo de 15 habitaciones y de un mínimo de 3, y prestar como mínimo servicio de alojamiento y desayuno.

**Palacios y Casonas cántabras:** tipologías con entidad propia y categorización por estrellas. Establecimiento que constituye un todo homogéneo, con entradas y, en su caso, escaleras y ascensores de uso exclusivo que se alquila por habitaciones.

**Vivienda Rural:** inmuebles cuya fecha de construcción sea anterior a 1950, con tipología constructiva propia del medio rural, y en el que al menos dos de sus fachadas sean exteriores. Cada unidad de alojamiento contará, al menos, con las siguientes estancias independientes: dormitorio/s, cuartos de baño, salón-comedor y cocina. Las viviendas rurales podrán estar repartidas por apartamentos, con un máximo de cuatro por edificio y una capacidad máxima de 20 plazas. Excepcionalmente se podrán repartir las viviendas rurales en estudios siempre y cuando no exceda el 25% del total de unidades de alojamiento de cada establecimiento.

**Albergue Turístico:** establecimientos que prestan un servicio de alojamiento turístico en dormitorios de capacidad múltiple, pudiendo contar, además, con dormitorios individuales y/o dobles, con o sin otros servicios complementarios.