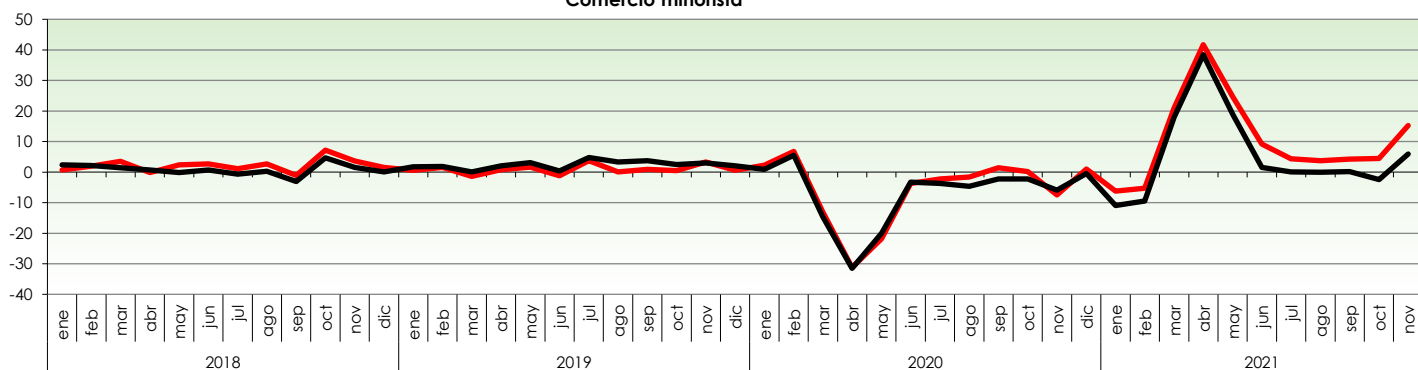


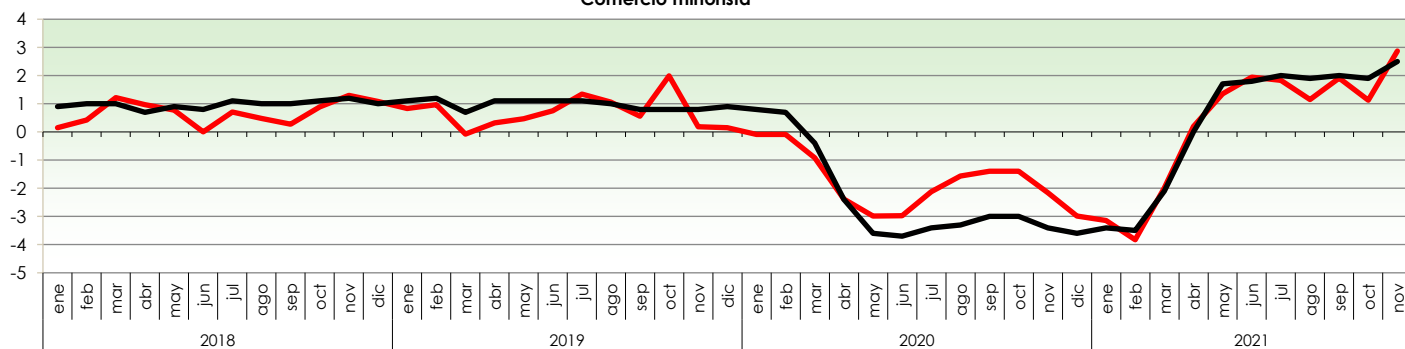
| Índice de Comercio al por Menor                        | Cantabria              |                                  |   | España                 |                                  |   |
|--|------------------------|----------------------------------|---|------------------------|----------------------------------|---|
|  | Índice. Noviembre 2021 | Tasa de variación interanual (%) | Tasa de variación de la media en lo que va de año (%) | Índice. Noviembre 2021 | Tasa de variación interanual (%) | Tasa de variación de la media en lo que va de año (%) |
| <b>Índice de cifra de negocios. Precios corrientes</b> |                        |                                  |   |                        |                                  |   |
| Comercio minorista                                     | 111,8                  | 15,2                             | 9,0   | 120,2                  | 14,6                             | 8,7   |
| Comercio minorista sin estaciones de servicio          | 110,1                  | 13,0                             | 7,5   | 119,9                  | 11,7                             | 7,0   |
| Alimentación   | 108,7                  | 4,3                              | 1,4   | 114,2                  | 4,5                              | 0,5   |
| Resto sectores   | 111,0                  | 21,3                             | 14,3  | 124,1                  | 17,2                             | 12,9  |
| <b>Índice de cifra de negocios. Precios constantes</b> |                        |                                  |   |                        |                                  |   |
| Comercio minorista                                     | 99,8                   | 6,4                              | -0,5  | 108,2                  | 5,9                              | 3,9   |
| Comercio minorista sin estaciones de servicio          | 99,8                   | 6,6                              | -0,4  | 109,2                  | 5,4                              | 3,3   |
| Alimentación   | 102,1                  | 1,0                              | 3,0   | 102,8                  | 1,4                              | -0,9  |
| Resto sectores   | 100,5                  | 11,9                             | -3,1  | 113,6                  | 7,6                              | 7,0   |
| <b>Índice de ocupación</b>                             |                        |                                  |   |                        |                                  |   |
| Comercio minorista                                     | 103,4                  | 2,9                              | 0,3   | 104,3                  | 2,5                              | 0,4   |
| Comercio minorista sin estaciones de servicio          | 102,7                  | 2,7                              | 0,2   | 104,3                  | 2,5                              | 0,4   |

Fuente: ICANE a partir de microdatos del Índice de Comercio al por Menor del INE

Índice de cifras de negocio. Precios constantes. Tasa de variación interanual  
Comercio minorista



Índice de ocupación. Tasa de variación interanual  
Comercio minorista



— Cantabria — España

**Nota:**

La clasificación por ramas de actividad utilizada incluye los siguientes CNAE 09: Comercio minorista (47), Comercio minorista sin estaciones de servicio (47 excepto 473).

## Índice de cifra de negocios. Precios corrientes. Cantabria

Unidades: índice y %

| Año  | Mes | Índice             |   |              |       | Tasa de variación interanual (%) |   |              |       | Tasa variación de media en lo que va de año (%) |   |              |       |
|------|-----|--------------------|---|--------------|-------|----------------------------------|---|--------------|-------|---|---|--------------|-------|
|      |     | Comercio minorista | Comercio minorista sin estaciones de servicio | Alimentación | Resto | Comercio minorista               | Comercio minorista sin estaciones de servicio | Alimentación | Resto | Comercio minorista                              | Comercio minorista sin estaciones de servicio | Alimentación | Resto |
| 2018 | ene | 102,3              | 102,4   | 91,7         | 112,6 | 0,7                              | 0,1   | 1,8          | -0,8  | 0,7   | 0,1   | 1,8          | -0,8  |
|      | feb | 85,4               | 84,6  | 85,9         | 83,3  | 2,0                              | 1,4   | 1,7          | 1,2   | 1,3   | 0,7   | 1,7          | 0,0   |
|      | mar | 97,1               | 96,3  | 102,1        | 90,6  | 3,5                              | 3,0   | 4,8          | 1,0   | 2,0   | 1,5   | 2,8          | 0,3   |
|      | abr | 97,8               | 96,8  | 97,6         | 95,8  | -0,2                             | -0,8  | 0,4          | -2,0  | 1,4   | 0,9   | 2,2          | -0,3  |
|      | may | 101,3              | 99,4  | 99,5         | 99,3  | 2,3                              | 1,1   | 3,1          | -0,6  | 1,6   | 0,9   | 2,4          | -0,4  |
|      | jun | 105,1              | 103,5   | 103,5        | 103,5 | 2,7                              | 1,4   | 1,8          | 1,0   | 1,8   | 1,0   | 2,3          | -0,1  |
|      | jul | 116,8              | 114,5   | 115,1        | 113,7 | 1,1                              | -0,7  | 0,5          | -1,8  | 1,7   | 0,7   | 2,0          | -0,4  |
|      | ago | 121,2              | 117,7   | 125,6        | 109,9 | 2,7                              | 0,6   | 1,4          | -0,3  | 1,8   | 0,7   | 1,9          | -0,4  |
|      | sep | 101,2              | 98,2  | 99,5         | 96,8  | -1,1                             | -3,3  | -2,5         | -4,1  | 1,5   | 0,3   | 1,4          | -0,8  |
|      | oct | 104,1              | 101,5   | 100,9        | 102,0 | 7,1                              | 5,7   | 2,9          | 8,5   | 2,0   | 0,8   | 1,5          | 0,1   |
|      | nov | 101,6              | 99,6  | 96,3         | 102,8 | 3,6                              | 2,1   | 1,4          | 2,9   | 2,2   | 0,9   | 1,5          | 0,3   |
|      | dic | 121,7              | 121,9   | 121,2        | 122,5 | 1,5                              | 0,8   | 0,0          | 1,6   | 2,1   | 0,9   | 1,4          | 0,4   |
| 2019 | ene | 102,9              | 102,6   | 94,0         | 110,2 | 0,6                              | 0,2   | 2,5          | -2,2  | 0,6   | 0,2   | 2,5          | -2,2  |
|      | feb | 86,7               | 85,0  | 88,1         | 82,2  | 1,5                              | 0,4   | 2,6          | -1,4  | 1,0   | 0,3   | 2,5          | -1,8  |
|      | mar | 95,7               | 93,3  | 99,1         | 88,1  | -1,4                             | -3,1  | -3,0         | -2,7  | 0,2   | -0,9  | 0,5          | -2,1  |
|      | abr | 98,6               | 96,1  | 100,2        | 92,4  | 0,8                              | -0,7  | 2,6          | -3,5  | 0,3   | -0,8  | 1,1          | -2,5  |
|      | may | 102,9              | 100,1   | 99,8         | 100,3 | 1,6                              | 0,6   | 0,3          | 1,0   | 0,6   | -0,5  | 0,9          | -1,7  |
|      | jun | 103,9              | 101,2   | 100,5        | 101,8 | -1,2                             | -2,3  | -2,9         | -1,7  | 0,3   | -0,8  | 0,2          | -1,7  |
|      | jul | 121,2              | 118,0   | 118,0        | 118,0 | 3,7                              | 3,1   | 2,5          | 3,8   | 0,9   | -0,2  | 0,6          | -0,8  |
|      | ago | 121,2              | 116,9   | 127,2        | 107,7 | 0,0                              | -0,6  | 1,2          | -2,0  | 0,7   | -0,2  | 0,7          | -1,0  |
|      | sep | 102,0              | 98,5  | 99,4         | 97,6  | 0,9                              | 0,4   | -0,1         | 0,9   | 0,7   | -0,2  | 0,6          | -0,8  |
|      | oct | 104,7              | 101,5   | 102,9        | 100,1 | 0,5                              | -0,1  | 2,0          | -1,9  | 0,7   | -0,2  | 0,8          | -0,9  |
|      | nov | 104,9              | 102,9   | 100,3        | 105,2 | 3,3                              | 3,3   | 4,2          | 2,4   | 1,0   | 0,1   | 1,0          | -0,6  |
|      | dic | 122,4              | 121,7   | 122,1        | 121,3 | 0,6                              | -0,1  | 0,7          | -0,9  | 0,9   | 0,1   | 1,0          | -0,6  |
| 2020 | ene | 105,3              | 103,6   | 96,8         | 109,4 | 2,3                              | 1,0   | 3,0          | -0,7  | 2,3   | 1,0   | 3,0          | -0,7  |
|      | feb | 92,5               | 90,1  | 95,1         | 85,7  | 6,7                              | 6,0   | 8,0          | 4,3   | 4,3   | 3,3   | 5,5          | 1,4   |
|      | mar | 83,1               | 82,9  | 112,2        | 57,2  | -13,2                            | -11,2   | 13,3         | -35,0 | -1,5  | -1,5  | 8,2          | -10,0 |
|      | abr | 67,8               | 70,0  | 108,2        | 36,6  | -31,2                            | -27,2   | 8,0          | -60,4 | -9,2  | -8,1  | 8,2          | -22,5 |
|      | may | 80,5               | 82,5  | 106,9        | 61,2  | -21,8                            | -17,6   | 7,1          | -39,0 | -11,8   | -10,1   | 8,0          | -26,0 |
|      | jun | 100,0              | 101,0   | 106,3        | 96,2  | -3,7                             | -0,2  | 5,8          | -5,4  | -10,4   | -8,4  | 7,6          | -22,4 |
|      | jul | 118,4              | 117,3   | 124,6        | 110,8 | -2,3                             | -0,6  | 5,6          | -6,1  | -9,0  | -7,0  | 7,2          | -19,6 |
|      | ago | 119,2              | 116,5   | 131,2        | 103,7 | -1,7                             | -0,3  | 3,2          | -3,8  | -8,0  | -6,1  | 6,6          | -17,5 |
|      | sep | 103,5              | 101,6   | 107,3        | 96,5  | 1,4                              | 3,1   | 8,0          | -1,2  | -6,9  | -5,1  | 6,8          | -15,7 |
|      | oct | 104,8              | 103,6   | 110,6        | 97,4  | 0,1                              | 2,1   | 7,5          | -2,7  | -6,2  | -4,4  | 6,8          | -14,4 |
|      | nov | 97,0               | 97,5  | 104,2        | 91,6  | -7,5                             | -5,3  | 4,0          | -13,0 | -6,3  | -4,5  | 6,6          | -14,3 |
|      | dic | 123,7              | 125,6   | 134,0        | 118,2 | 1,0                              | 3,2   | 9,8          | -2,5  | -5,6  | -3,7  | 6,9          | -13,1 |
| 2021 | ene | 98,7               | 98,7  | 101,5        | 96,2  | -6,2                             | -4,7  | 4,8          | -12,1 | -6,2  | -4,7  | 4,8          | -12,1 |
|      | feb | 87,7               | 86,8  | 96,4         | 78,6  | -5,3                             | -3,6  | 1,3          | -8,3  | -5,8  | -4,2  | 3,1          | -10,4 |
|      | mar | 100,6              | 99,1  | 108,1        | 91,3  | 21,0                             | 19,6  | -3,7         | 59,5  | 2,2   | 2,9   | 0,6          | 5,4   |
|      | abr | 96,1               | 94,9  | 102,9        | 87,8  | 41,7                             | 35,6  | -4,9         | 139,7 | 9,8   | 9,5   | -0,9         | 22,5  |
|      | may | 100,4              | 98,3  | 104,1        | 93,2  | 24,7                             | 19,2  | -2,6         | 52,3  | 12,6  | 11,4  | -1,2         | 27,7  |
|      | jun | 109,2              | 107,2   | 110,2        | 104,5 | 9,2                              | 6,2   | 3,7          | 8,5   | 12,0  | 10,4  | -0,4         | 23,5  |
|      | jul | 123,5              | 121,3   | 131,7        | 112,2 | 4,3                              | 3,4   | 5,7          | 1,2   | 10,6  | 9,1   | 0,6          | 19,1  |
|      | ago | 123,6              | 119,5   | 135,2        | 105,9 | 3,7                              | 2,5   | 3,0          | 2,2   | 9,5   | 8,1   | 1,0          | 16,5  |
|      | sep | 107,9              | 104,6   | 109,8        | 99,9  | 4,2                              | 3,0   | 2,3          | 3,5   | 8,9   | 7,5   | 1,1          | 14,8  |
|      | oct | 109,4              | 106,4   | 112,0        | 101,5 | 4,4                              | 2,7   | 1,2          | 4,1   | 8,4   | 7,0   | 1,1          | 13,6  |
|      | nov | 111,8              | 110,1   | 108,7        | 111,0 | 15,2                             | 13,0  | 4,3          | 21,3  | 9,0   | 7,5   | 1,4          | 14,3  |

Fuente: ICANE a partir de microdatos del Índice de Comercio al por Menor del INE

## Índice de cifra de negocios. Precios constantes. Cantabria

Unidades: índice y %

| Año  | Mes | Índice             |   |              |       | Tasa de variación interanual (%) |   |              |       | Tasa variación de media en lo que va de año (%) |   |              |       |
|------|-----|--------------------|---|--------------|-------|----------------------------------|---|--------------|-------|---|---|--------------|-------|
|      |     | Comercio minorista | Comercio minorista sin estaciones de servicio | Alimentación | Resto | Comercio minorista               | Comercio minorista sin estaciones de servicio | Alimentación | Resto | Comercio minorista                              | Comercio minorista sin estaciones de servicio | Alimentación | Resto |
| 2018 | ene | 101,0              | 101,5   | 90,2         | 114,4 | 0,8                              | 0,7   | 2,3          | 1,2   | 0,8   | 0,7   | 2,3          | 1,2   |
|      | feb | 84,6               | 84,1  | 84,0         | 85,1  | 1,3                              | 0,8   | 1,9          | 0,9   | 1,0   | 0,7   | 2,1          | 1,1   |
|      | mar | 96,5               | 95,8  | 99,8         | 92,9  | 2,6                              | 2,3   | 4,4          | 1,0   | 1,6   | 1,3   | 2,9          | 1,1   |
|      | abr | 96,1               | 95,5  | 95,5         | 96,5  | -1,5                             | -1,6  | -0,2         | -2,0  | 0,8   | 0,5   | 2,1          | 0,3   |
|      | may | 98,0               | 96,9  | 97,2         | 98,0  | -0,1                             | -0,3  | 2,4          | -1,3  | 0,6   | 0,4   | 2,2          | 0,0   |
|      | jun | 101,3              | 100,5   | 101,0        | 102,0 | -0,5                             | -0,4  | 0,9          | 0,1   | 0,4   | 0,2   | 1,9          | 0,0   |
|      | jul | 114,2              | 112,9   | 112,8        | 115,0 | -2,1                             | -2,5  | 0,3          | -3,3  | 0,0   | -0,2  | 1,7          | -0,6  |
|      | ago | 118,1              | 115,8   | 123,0        | 110,9 | -0,6                             | -1,4  | 1,2          | -2,2  | -0,1  | -0,4  | 1,6          | -0,8  |
|      | sep | 97,9               | 95,9  | 97,4         | 96,6  | -4,2                             | -5,3  | -2,2         | -6,3  | -0,6  | -0,9  | 1,2          | -1,4  |
|      | oct | 98,9               | 97,3  | 98,4         | 99,0  | 3,7                              | 3,5   | 3,5          | 6,2   | -0,2  | -0,5  | 1,4          | -0,7  |
|      | nov | 96,2               | 94,7  | 94,1         | 97,6  | 1,5                              | 0,6   | 2,2          | 1,4   | 0,0   | -0,4  | 1,5          | -0,5  |
|      | dic | 116,7              | 116,5   | 118,7        | 117,4 | 0,5                              | -0,4  | 1,2          | 0,5   | 0,0   | -0,4  | 1,4          | -0,4  |
| 2019 | ene | 100,8              | 101,1   | 92,4         | 110,9 | -0,3                             | -0,4  | 2,4          | -3,0  | -0,3  | -0,4  | 2,4          | -3,0  |
|      | feb | 84,8               | 84,1  | 85,9         | 83,9  | 0,2                              | 0,1   | 2,2          | -1,4  | 0,0   | -0,2  | 2,3          | -2,3  |
|      | mar | 93,5               | 92,5  | 96,7         | 89,7  | -3,1                             | -3,5  | -3,0         | -3,4  | -1,1  | -1,3  | 0,4          | -2,7  |
|      | abr | 95,2               | 94,3  | 98,2         | 92,3  | -1,0                             | -1,2  | 2,8          | -4,4  | -1,1  | -1,3  | 1,0          | -3,1  |
|      | may | 98,4               | 97,4  | 97,5         | 99,1  | 0,4                              | 0,6   | 0,3          | 1,2   | -0,8  | -0,9  | 0,9          | -2,2  |
|      | jun | 100,1              | 98,8  | 98,1         | 101,3 | -1,2                             | -1,7  | -2,9         | -0,7  | -0,8  | -1,1  | 0,2          | -2,0  |
|      | jul | 118,5              | 117,2   | 115,8        | 121,2 | 3,8                              | 3,8   | 2,7          | 5,4   | -0,1  | -0,2  | 0,6          | -0,8  |
|      | ago | 118,6              | 116,1   | 123,8        | 111,3 | 0,4                              | 0,3   | 0,6          | 0,4   | 0,0   | -0,2  | 0,6          | -0,6  |
|      | sep | 99,8               | 97,7  | 96,9         | 100,4 | 1,9                              | 1,8   | -0,5         | 4,0   | 0,2   | 0,0   | 0,5          | -0,1  |
|      | oct | 100,5              | 98,5  | 100,1        | 99,6  | 1,7                              | 1,3   | 1,7          | 0,6   | 0,3   | 0,2   | 0,6          | -0,1  |
|      | nov | 99,7               | 98,9  | 97,4         | 102,6 | 3,7                              | 4,4   | 3,5          | 5,0   | 0,6   | 0,5   | 0,9          | 0,4   |
|      | dic | 116,9              | 117,6   | 118,6        | 119,7 | 0,2                              | 1,0   | -0,2         | 2,0   | 0,6   | 0,6   | 0,8          | 0,5   |
| 2020 | ene | 102,3              | 102,3   | 94,2         | 112,0 | 1,6                              | 1,3   | 2,0          | 1,0   | 1,6   | 1,3   | 2,0          | 1,0   |
|      | feb | 90,5               | 89,3  | 91,5         | 88,8  | 6,7                              | 6,1   | 6,5          | 5,9   | 3,9   | 3,5   | 4,2          | 3,1   |
|      | mar | 82,2               | 82,2  | 107,9        | 59,5  | -12,1                            | -11,1   | 11,6         | -33,7 | -1,4  | -1,4  | 6,8          | -8,5  |
|      | abr | 67,0               | 68,5  | 102,9        | 37,7  | -29,6                            | -27,3   | 4,8          | -59,2 | -8,6  | -8,0  | 6,3          | -20,9 |
|      | may | 79,3               | 80,4  | 101,8        | 62,3  | -19,5                            | -17,4   | 4,4          | -37,1 | -10,9   | -9,9  | 5,9          | -24,3 |
|      | jun | 98,1               | 98,3  | 101,7        | 97,5  | -2,0                             | -0,5  | 3,7          | -3,8  | -9,3  | -8,3  | 5,5          | -20,7 |
|      | jul | 117,1              | 115,9   | 119,8        | 114,8 | -1,1                             | -1,1  | 3,5          | -5,3  | -7,9  | -7,1  | 5,2          | -18,0 |
|      | ago | 117,9              | 115,2   | 125,8        | 107,5 | -0,6                             | -0,8  | 1,6          | -3,4  | -6,8  | -6,2  | 4,6          | -16,0 |
|      | sep | 102,2              | 100,0   | 103,6        | 99,2  | 2,5                              | 2,4   | 6,9          | -1,2  | -5,8  | -5,2  | 4,9          | -14,4 |
|      | oct | 102,1              | 100,4   | 106,5        | 98,1  | 1,6                              | 1,9   | 6,4          | -1,5  | -5,1  | -4,5  | 5,0          | -13,1 |
|      | nov | 93,8               | 93,7  | 101,1        | 89,8  | -5,9                             | -5,3  | 3,8          | -12,5 | -5,2  | -4,6  | 4,9          | -13,0 |
|      | dic | 119,1              | 120,7   | 129,9        | 116,1 | 1,9                              | 2,6   | 9,6          | -3,0  | -4,5  | -3,9  | 5,4          | -12,1 |
| 2021 | ene | 95,3               | 95,3  | 97,9         | 95,9  | -6,9                             | -6,9  | 3,9          | -14,4 | -6,9  | -6,9  | 3,9          | -14,4 |
|      | feb | 85,8               | 85,4  | 92,9         | 81,6  | -5,2                             | -4,4  | 1,5          | -8,1  | -4,7  | -4,1  | 5,0          | -12,0 |
|      | mar | 97,0               | 96,2  | 103,6        | 92,4  | 18,0                             | 17,1  | -4,0         | 55,3  | -3,5  | -3,0  | 4,4          | -9,3  |
|      | abr | 91,1               | 90,4  | 98,1         | 85,7  | 36,0                             | 32,0  | -4,6         | 127,5 | -1,8  | -1,4  | 3,8          | -6,0  |
|      | may | 94,5               | 93,2  | 99,4         | 90,1  | 19,2                             | 16,0  | -2,4         | 44,7  | -0,8  | -0,6  | 3,4          | -4,0  |
|      | jun | 101,7              | 100,7   | 104,7        | 99,9  | 3,6                              | 2,4   | 3,0          | 2,5   | -0,5  | -0,4  | 3,4          | -3,6  |
|      | jul | 116,3              | 115,6   | 125,1        | 110,6 | -0,7                             | -0,3  | 4,4          | -3,7  | -0,5  | -0,4  | 3,5          | -3,6  |
|      | ago | 115,6              | 113,2   | 128,2        | 103,5 | -2,0                             | -1,8  | 1,9          | -3,7  | -0,6  | -0,5  | 3,4          | -3,6  |
|      | sep | 99,5               | 97,6  | 103,7        | 95,2  | -2,6                             | -2,4  | 0,1          | -4,1  | -0,7  | -0,6  | 3,2          | -3,6  |
|      | oct | 98,6               | 97,2  | 106,0        | 92,6  | -3,5                             | -3,2  | -0,5         | -5,6  | -0,8  | -0,7  | 3,0          | -3,7  |
|      | nov | 99,8               | 99,8  | 102,1        | 100,5 | 6,4                              | 6,6   | 1,0          | 11,9  | -0,5  | -0,4  | 3,0          | -3,1  |

Fuente: ICANE a partir de microdatos del Índice de Comercio al por Menor del INE

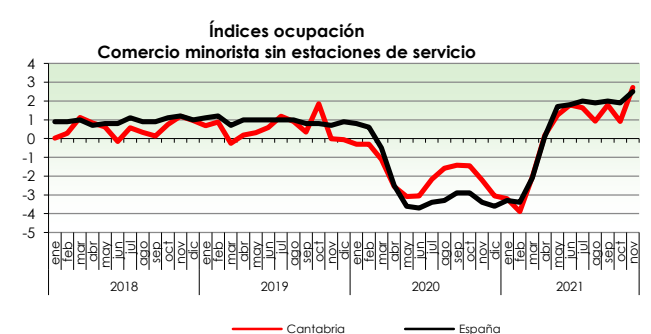
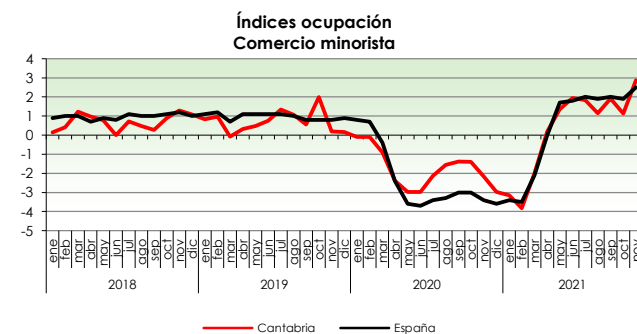
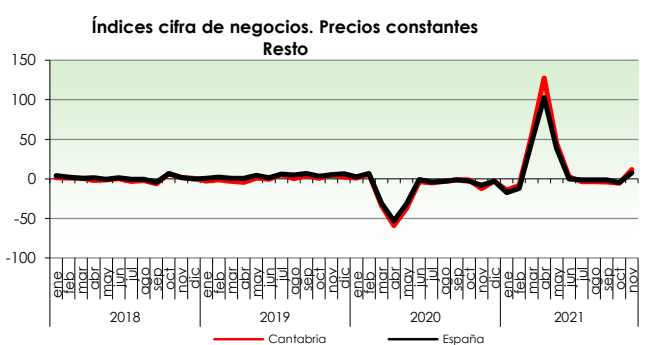
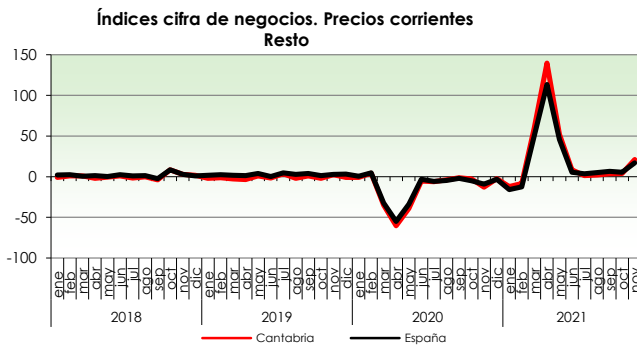
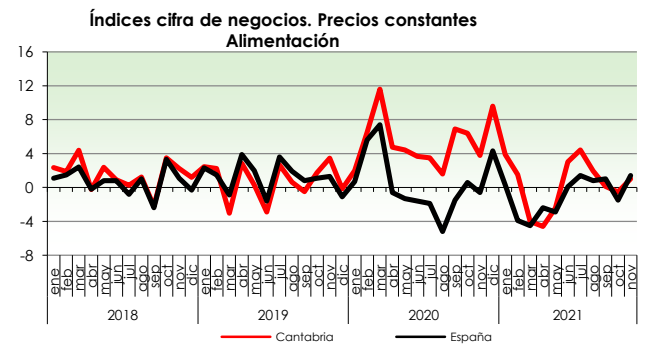
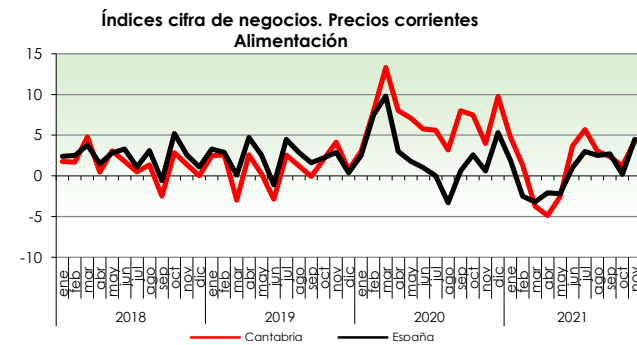
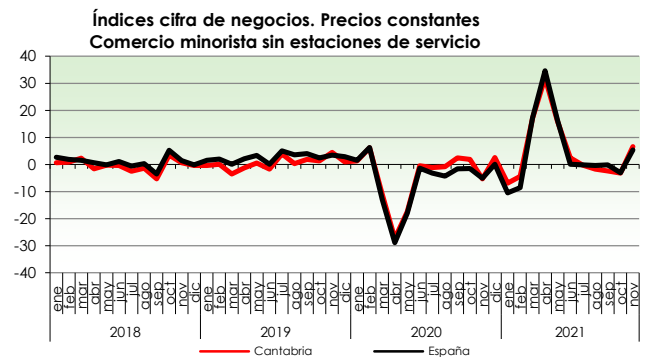
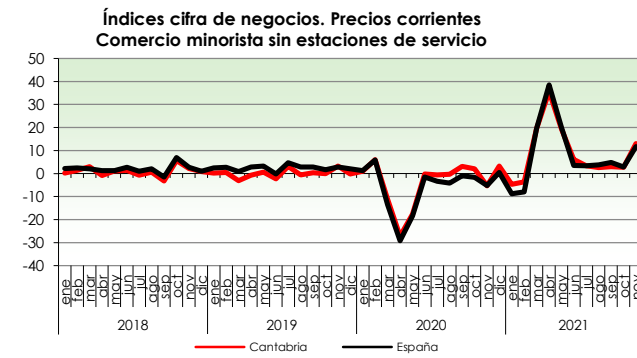
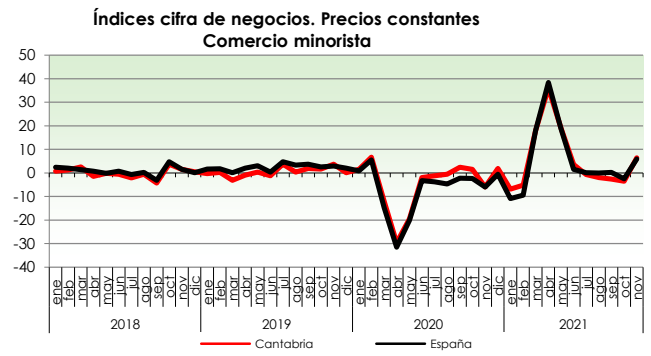
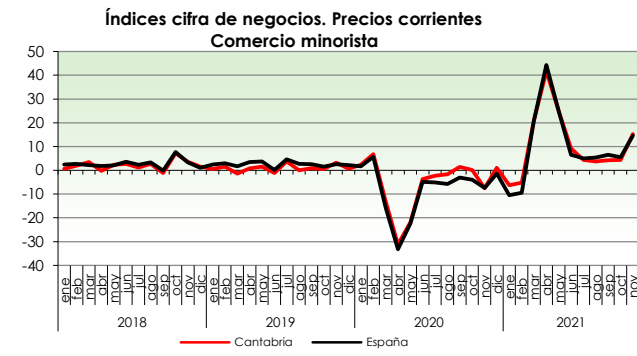
## Índice de ocupación. Cantabria

Unidades: índice y %

| Año  | Mes | Índice             |   | Tasa de variación interanual (%) |   | Tasa variación de media en lo que va de año (%) |   |
|------|-----|--------------------|---|----------------------------------|---|---|---|
|      |     | Comercio minorista | Comercio minorista sin estaciones de servicio | Comercio minorista               | Comercio minorista sin estaciones de servicio | Comercio minorista                              | Comercio minorista sin estaciones de servicio |
| 2018 | ene | 100,7              | 100,5   | 0,1                              | 0,0   | 0,1   | 0,0   |
|      | feb | 100,1              | 99,8  | 0,4                              | 0,3   | 0,3   | 0,1   |
|      | mar | 100,7              | 100,5   | 1,2                              | 1,1   | 0,6   | 0,5   |
|      | abr | 100,6              | 100,3   | 1,0                              | 0,8   | 0,7   | 0,6   |
|      | may | 100,9              | 100,6   | 0,8                              | 0,6   | 0,7   | 0,6   |
|      | jun | 102,3              | 101,9   | 0,0                              | -0,2  | 0,6   | 0,4   |
|      | jul | 104,1              | 103,6   | 0,7                              | 0,6   | 0,6   | 0,5   |
|      | ago | 104,3              | 103,8   | 0,5                              | 0,3   | 0,6   | 0,4   |
|      | sep | 102,3              | 101,8   | 0,3                              | 0,1   | 0,6   | 0,4   |
|      | oct | 101,6              | 101,3   | 0,9                              | 0,8   | 0,6   | 0,4   |
|      | nov | 102,6              | 102,3   | 1,3                              | 1,2   | 0,7   | 0,5   |
|      | dic | 103,6              | 103,3   | 1,1                              | 1,0   | 0,7   | 0,6   |
| 2019 | ene | 101,5              | 101,2   | 0,8                              | 0,7   | 0,8   | 0,7   |
|      | feb | 101,1              | 100,7   | 1,0                              | 0,9   | 0,9   | 0,8   |
|      | mar | 100,6              | 100,2   | -0,1                             | -0,2  | 0,6   | 0,4   |
|      | abr | 100,9              | 100,5   | 0,3                              | 0,2   | 0,5   | 0,4   |
|      | may | 101,4              | 100,9   | 0,5                              | 0,3   | 0,5   | 0,4   |
|      | jun | 103,1              | 102,5   | 0,8                              | 0,6   | 0,5   | 0,4   |
|      | jul | 105,5              | 104,8   | 1,3                              | 1,2   | 0,7   | 0,5   |
|      | ago | 105,4              | 104,7   | 1,1                              | 0,9   | 0,7   | 0,6   |
|      | sep | 102,9              | 102,2   | 0,6                              | 0,3   | 0,7   | 0,5   |
|      | oct | 103,7              | 103,2   | 2,0                              | 1,8   | 0,8   | 0,7   |
|      | nov | 102,8              | 102,3   | 0,2                              | 0,0   | 0,8   | 0,6   |
|      | dic | 103,8              | 103,3   | 0,2                              | -0,1  | 0,7   | 0,6   |
| 2020 | ene | 101,4              | 100,8   | -0,1                             | -0,3  | -0,1  | -0,3  |
|      | feb | 101,0              | 100,4   | -0,1                             | -0,3  | -0,1  | -0,3  |
|      | mar | 99,7               | 99,1  | -0,9                             | -1,1  | -0,4  | -0,6  |
|      | abr | 98,5               | 97,9  | -2,4                             | -2,6  | -0,9  | -1,1  |
|      | may | 98,4               | 97,8  | -3,0                             | -3,1  | -1,3  | -1,5  |
|      | jun | 100,0              | 99,4  | -3,0                             | -3,1  | -1,6  | -1,7  |
|      | jul | 103,3              | 102,6   | -2,1                             | -2,2  | -1,7  | -1,8  |
|      | ago | 103,7              | 103,0   | -1,6                             | -1,6  | -1,6  | -1,8  |
|      | sep | 101,4              | 100,7   | -1,4                             | -1,4  | -1,6  | -1,7  |
|      | oct | 102,2              | 101,7   | -1,4                             | -1,4  | -1,6  | -1,7  |
|      | nov | 100,5              | 100,0   | -2,2                             | -2,2  | -1,6  | -1,8  |
|      | dic | 100,7              | 100,1   | -3,0                             | -3,1  | -1,8  | -1,9  |
| 2021 | ene | 98,2               | 97,6  | -3,1                             | -3,2  | -3,1  | -3,2  |
|      | feb | 97,2               | 96,5  | -3,8                             | -3,9  | -3,5  | -3,5  |
|      | mar | 97,7               | 97,1  | -2,0                             | -2,0  | -3,0  | -3,1  |
|      | abr | 98,7               | 98,1  | 0,2                              | 0,2   | -2,2  | -2,3  |
|      | may | 99,7               | 99,0  | 1,4                              | 1,3   | -1,5  | -1,6  |
|      | jun | 102,0              | 101,1   | 1,9                              | 1,8   | -0,9  | -1,0  |
|      | jul | 105,2              | 104,3   | 1,8                              | 1,6   | -0,5  | -0,6  |
|      | ago | 104,9              | 104,0   | 1,1                              | 0,9   | -0,3  | -0,4  |
|      | sep | 103,4              | 102,5   | 1,9                              | 1,8   | -0,1  | -0,2  |
|      | oct | 103,4              | 102,6   | 1,1                              | 0,9   | 0,1   | -0,1  |
|      | nov | 103,4              | 102,7   | 2,9                              | 2,7   | 0,3   | 0,2   |

Fuente: ICANE a partir de microdatos del Índice de Comercio al por Menor del INE

## TASAS DE VARIACIÓN INTERANUAL (%)



Fuente: ICANE a partir de microdatos del Índice de Comercio al por Menor del INE