



## EN NOVIEMBRE LOS PRECIOS DE CONSUMO AUMENTARON EN UN 0,2% RESPECTO AL MES ANTERIOR EN CANTABRIA

## EN EL CONJUNTO DE ESPAÑA LOS PRECIOS DISMINUYERON EN UN 0,1% RESPECTO AL MES ANTERIOR

Según los datos publicados por el INE para el mes de noviembre, el Índice de Precios de Consumo (IPC) aumentó en un 0,2% en Cantabria respecto al mes anterior; en el conjunto de España disminuyó en un 0,1%.

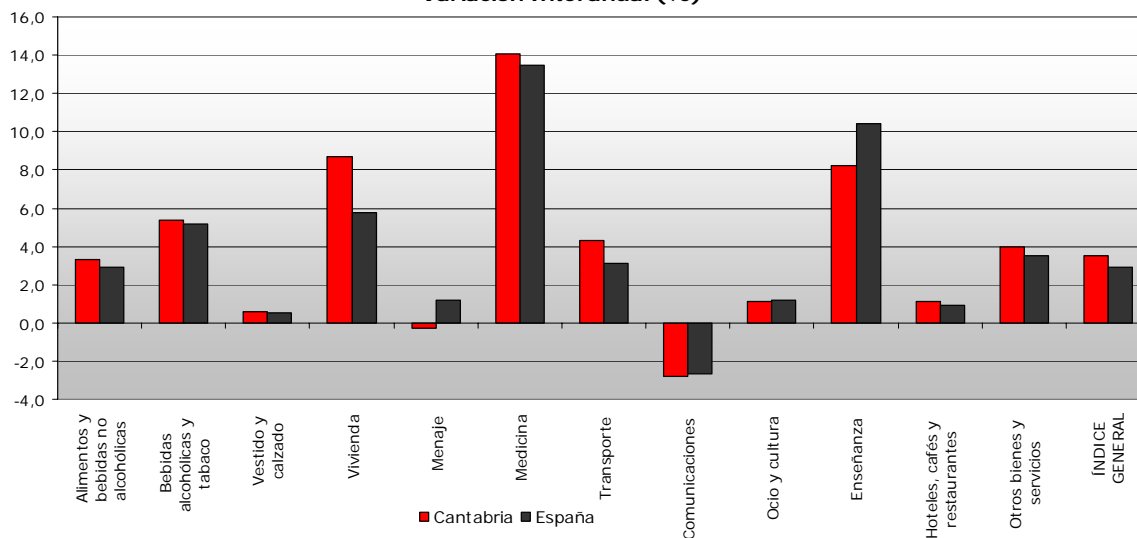
Interanualmente, el aumento experimentado por el IPC en Cantabria fue del 3,5% y en España del 2,9%.

IPC: General y por grupos COICOP	CANTABRIA				ESPAÑA			
	Nov-12	% Variación			Nov-12	% Variación		
		Mensual	En lo que va de año	Interanual		Mensual	En lo que va de año	Interanual
Alimentos y bebidas no alcohólicas	103,9	0,8	3,1	3,3	103,7	0,5	2,5	2,9
Bebidas alcohólicas y tabaco	107,8	0,2	5,6	5,4	107,4	-0,2	5,2	5,2
Vestido y calzado	111,8	7,5	2,4	0,6	111,0	5,1	1,9	0,5
Vivienda	109,8	-0,1	8,6	8,7	107,0	-0,1	5,7	5,8
Menaje	99,7	0,3	-0,3	-0,3	102,1	0,3	1,1	1,2
Medicina	111,4	0,0	13,9	14,1	110,9	0,0	13,4	13,5
Transporte	105,3	-3,0	4,5	4,3	104,1	-2,8	3,3	3,1
Comunicaciones	96,3	-1,1	-2,8	-2,8	96,4	-1,1	-2,7	-2,7
Ocio y cultura	100,3	-1,1	-1,1	1,1	100,3	-1,3	-1,0	1,2
Enseñanza	109,7	0,0	8,1	8,2	112,6	0,0	10,4	10,4
Hoteles, cafés y restaurantes	101,1	-0,2	1,1	1,1	100,8	-0,4	0,8	0,9
Otros bienes y servicios	104,6	0,2	3,7	4,0	104,0	0,2	3,3	3,5
<b>ÍNDICE GENERAL</b>	<b>105,0</b>	<b>0,2</b>	<b>3,5</b>	<b>3,5</b>	<b>104,2</b>	<b>-0,1</b>	<b>2,8</b>	<b>2,9</b>


Fuente: INE

En Cantabria, por tipo de bienes, las mayores variaciones interanuales positivas en noviembre se produjeron en medicina, vivienda y enseñanza con un crecimiento de los precios del 14,1%, 8,7% y 8,2% respectivamente.

IPC: General y grupos COICOP.  
Variación Interanual (%)

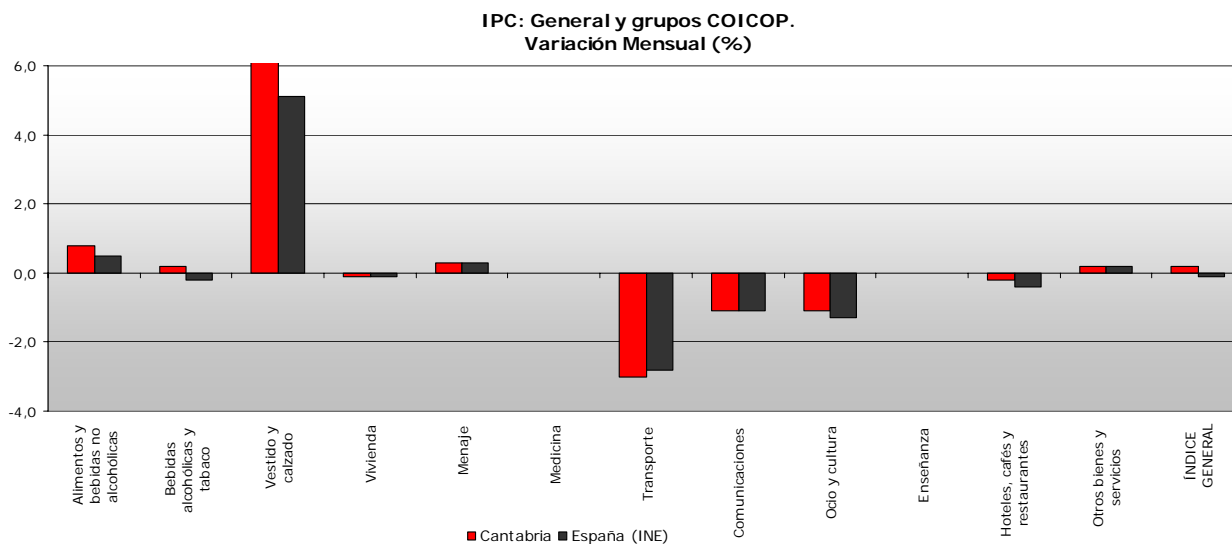


Fuente: INE



Nota de prensa, 13/12/2012  
 Índice de Precios de Consumo (IPC). Base 2011

En Cantabria, en el mes de noviembre destaca el aumento mensual del precio en vestido y calzado con un crecimiento de los precios del 7,5%. Por el contrario, destaca la reducción de los precios en transporte (3,0%), ocio y cultura (1,1%) y comunicaciones (1,1%).



Fuente: INE

Para una información más detallada consultar la página Web  
<http://www.icane.es>