



Movimiento Natural de la Población Datos definitivos 2022

EL CRECIMIENTO VEGETATIVO NEGATIVO ALCANZA SU RECORD HISTÓRICO

Los datos definitivos que se presentan a continuación hacen referencia a los nacimientos, defunciones y matrimonios por lugar de residencia de las personas afectadas.

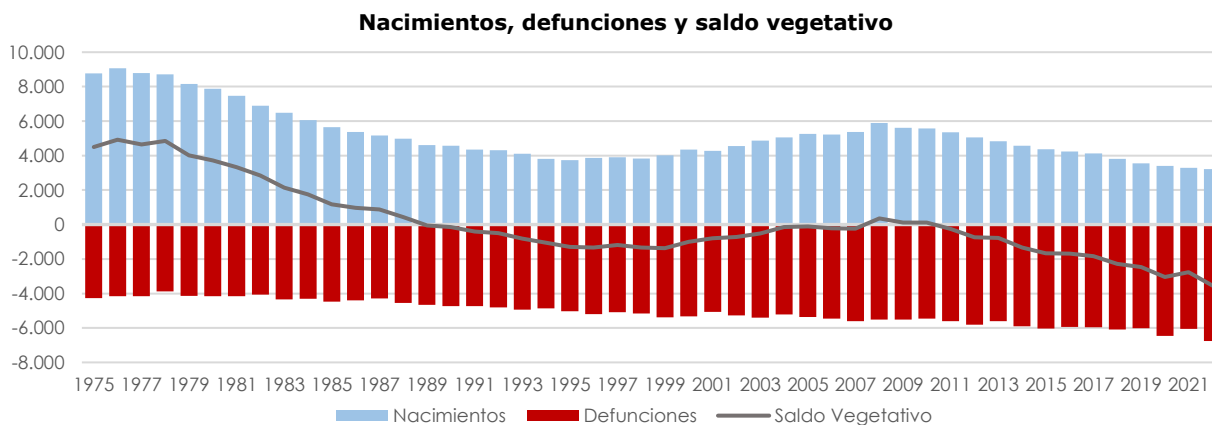
El crecimiento vegetativo de Cantabria, nacimientos menos defunciones, alcanza la cifra más negativa desde que hay registros, en este último año es de -3.543 habitantes, lo que supone que durante 2022 se perdieron 776 habitantes más que durante 2021. Se trata de un dato más negativo que el registrado durante 2020, año marcado para la pandemia de la COVID-19.

En el caso de la región, el saldo negativo es principalmente consecuencia del fuerte aumento de las defunciones, acompañado de un ligero descenso del número de nacidos. A nivel nacional el crecimiento vegetativo también fue negativo, en este caso por sexto año consecutivo y debido al aumento de fallecidos y caída de los nacidos en términos parecidos.

Crecimiento vegetativo
Unidades: Número de personas

	2015	2016	2017	2018	2019	2020	2021	2022
Cantabria	-1.666	-1.692	-1.840	-2.291	-2.466	-3.060	-2.767	-3.543
España	-2.278	-28	-31.342	-54.944	-58.086	-152.461	-113.364	-135.166

Fuente: ICANE a partir del *Movimiento Natural de la Población*, INE.



Fuente: ICANE a partir del *Movimiento Natural de la Población*, INE.



SE RALENTIZA LA CAÍDA DEL NÚMERO DE NACIMIENTOS EN CANTABRIA

Según los datos definitivos del Movimiento Natural de Población, durante el año 2022 en Cantabria se registraron 3.224 nacidos de madres residentes, 61 menos que en 2021, lo que supone que se mantenga la tendencia de caída de la natalidad experimentada en los últimos años. No obstante, en términos porcentuales, el descenso es el más bajo registrado en la última década, pasa de una caída del 3,6% entre 2020-2021, a un descenso del 1,9% entre 2021 y 2022. En España se ha mantenido la tendencia negativa registrada en los últimos años, volviendo a aumentar, este año el número de nacimientos fue un -2,4%, frente al -1,2% de 2021.

A pesar de ello, consecuencia del aumento de población residente, la Tasa Bruta de Natalidad, nacidos por cada 1.000 habitantes, se sitúa en Cantabria en 5,5 ‰, ligeramente más baja a la registrada en 2021, 5,6‰. Por ello la región presenta la tercera tasa más baja de España, perdiendo una posición frente a Castilla y León, y situándose por detrás de Asturias y Galicia

Nacimientos

Unidades: Número de personas

	2019	2020	2021	2022	Variación Interanual 2019-2020 (%)	Variación Interanual 2020-2021 (%)	Variación Interanual 2021-2022 (%)
Cantabria	3.547	3.407	3.285	3.224	-3,9	-3,6	-1,9
España	360.617	341.315	337.380	329.251	-5,4	-1,2	-2,4

Fuente: ICANE a partir del *Movimiento Natural de la Población*, INE.

-3,6

10,3

El número de nacidos en la comunidad de madre extranjera vuelve a aumentar tras la caída de 2021, registrándose un incremento del 10,3% con respecto al año 2021, frente al -3,6% de españolas. Esta tendencia positiva también se constata a escala nacional, donde la variación interanual de extranjeras se sitúa en el 4,9%, mientras la caída de españolas es incluso más pronunciada que en Cantabria, un -4,4%.

El peso relativo de los nacimientos de madre extranjera a nivel nacional y regional han aumentado en igual medida. En Cantabria ha crecido del 12,7% en 2021, al 14,3% en 2022, mientras que en España el porcentaje ha pasado del 21,4%, al 23% en 2022.

Respecto a la edad media a la maternidad, durante 2022 se registró en la región un ligero descenso, situándose en los 33,1 años frente a los 33,2 años del año anterior. Las madres de la región continúan siendo mayores a las de la media nacional, cuya edad, prácticamente se mantiene igual, en los 32,6 años.



SE REGISTRA EL MAYOR INCREMENTO INTERANUAL DE LA MORTALIDAD EN CANTABRIA

Durante 2022 se registraron en la comunidad 6.767 defunciones de residentes, 715 más que en el año anterior, lo que supone un aumento del 11,8%, el más alto registrado desde 1975.

En España, el número de defunciones vuelve a crecer tras el marcado descenso de 2021, consecuencia de las altas cifras alcanzadas durante 2020 con la COVID-19, a pesar de ello el crecimiento es muy inferior al regional, de un 3%.

La Tasa Bruta de Mortalidad, defunciones por cada 1.000 residentes, se sitúa para Cantabria en el 11,5‰, la más alta registrada en la comunidad, bastante alejada de la nacional situada en 9,9‰. A pesar de ese fuerte crecimiento, la de la región se sitúa como la quinta más elevada, tras Asturias, Castilla y León, Galicia y Extremadura.

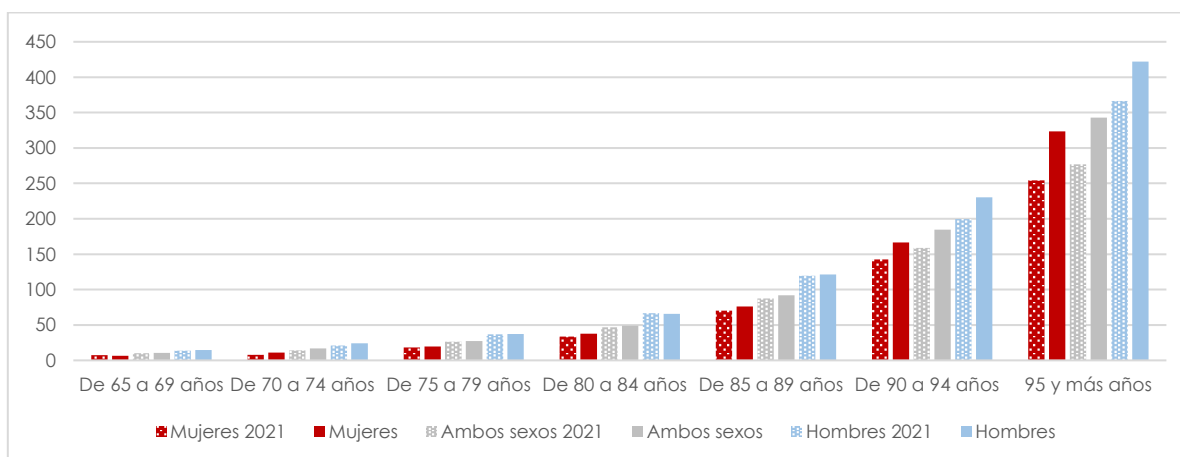
Defunciones
Unidades: Número de personas

	2019	2020	2021	2022	Variación Interanual 2019-2020 (%)	Variación Interanual 2020-2021 (%)	Variación Interanual 2021-2022 (%)
Cantabria	6.013	6.467	6.052	6.767	7,55	-6,42	11,81
España	418.703	493.776	450.744	464.417	17,93	-8,71	3,03

Fuente: ICANE a partir del *Movimiento Natural de la Población*, INE.

La esperanza de vida al nacimiento en Cantabria es de 83 años en 2022, de 80,4 años para los hombres y de 85,6 años para las mujeres. En España se sitúa en los 83,1 años, 80,3 años para ellos, mientras que en las mujeres es mayor a la regional, con una cifra de 85,7 años. El incremento de la mortalidad registrado en Cantabria se asocia principalmente al aumento observado en el grupo de más edad, entre los de 90 y más años la variación total alcanza un 22,7%, 402 defunciones más que en 2021, cifra que se dispara aún más en el caso de las mujeres, con un 24,4% más (291 mujeres), lo que supone que la TBM ascienda para ese grupo de edad hasta 342,8‰.

Tasas de mortalidad por edades (grupos de 65 y más años)



Fuente: ICANE a partir del *Movimiento Natural de la Población*, INE.

LA CIFRA DE NUEVOS MATRIMONIOS CONTINÚA AUMENTADO



Nota de prensa, 23/11/2023
Movimiento Natural de Población. Datos definitivos, 2022.

Durante 2022 se celebraron 2.154 nuevos enlaces matrimoniales, un 13,8% más que en el año 2021, y además crecen con respecto a 2019, lo que consolida el crecimiento detectado durante 2021, de tal manera que este no sólo fue producto del fin de las restricciones asociadas a la COVID-19. En España también aumentaron, durante 2022 en mayor medida que en Cantabria, un 21% con respecto a 2021.

Matrimonios

Unidades: Número de personas

	2019	2020	2021	2022	Variación Interanual 2019-2020 (%)	Variación Interanual 2020-2021 (%)	Variación Interanual 2021-2022 (%)
Cantabria	2.000	1.146	1.893	2.154	-42,70	65,18	13,79
España	166.530	90.670	148.588	179.107	-45,55	63,88	20,54

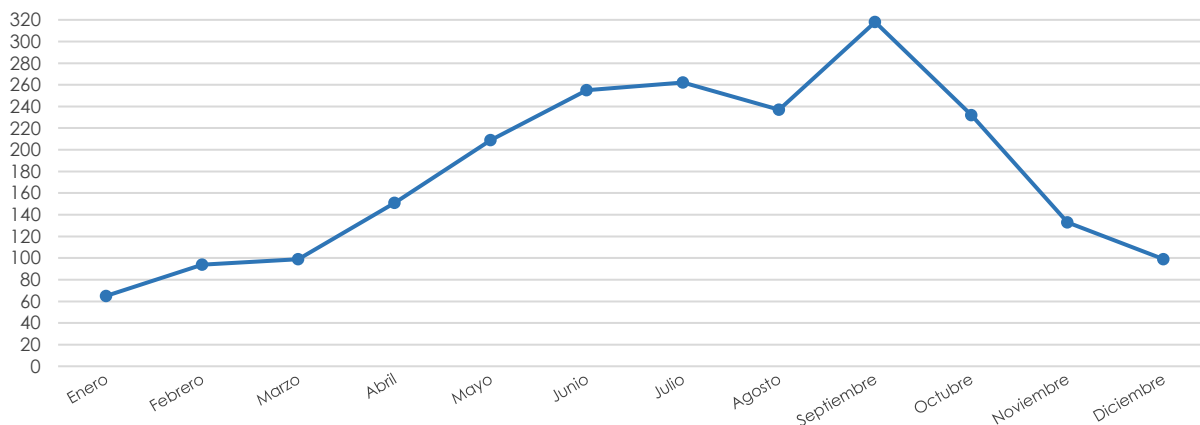
Fuente: ICANE a partir del *Movimiento Natural de la Población*, INE.

Por el tipo de celebración, los matrimonios civiles continúan siendo la opción mayoritaria por encima de los religiosos, 1.826 uniones, lo que supone el 84,8%. Del 15,2% restante, 326 uniones fueron religiosos.

En 2022, se observa una marcada estacionalidad en la celebración de los matrimonios, agrupándose la mayoría en el verano. El 38% de las uniones se realizan entre julio, agosto y septiembre, siendo septiembre el mes con mayor número, 318. La primavera es la segunda época del año preferida para las celebraciones, representándose el 29% de las uniones, en otoño el porcentaje es del 21,5% y la opción menos favorita se produce en invierno, representando tan sólo el 12% restante de las uniones celebradas.

Matrimonios inscritos en Cantabria por meses, 2021

Unidades: Número de matrimonios



Fuente: ICANE a partir del *Movimiento Natural de la Población*, INE.

Para una información más detallada consultar la página Web

<http://www.icane.es>