

Demanda nacional de turismo

DATOS PROVISIONALES

Viajes y estancia media de los residentes en España según lugar de destino

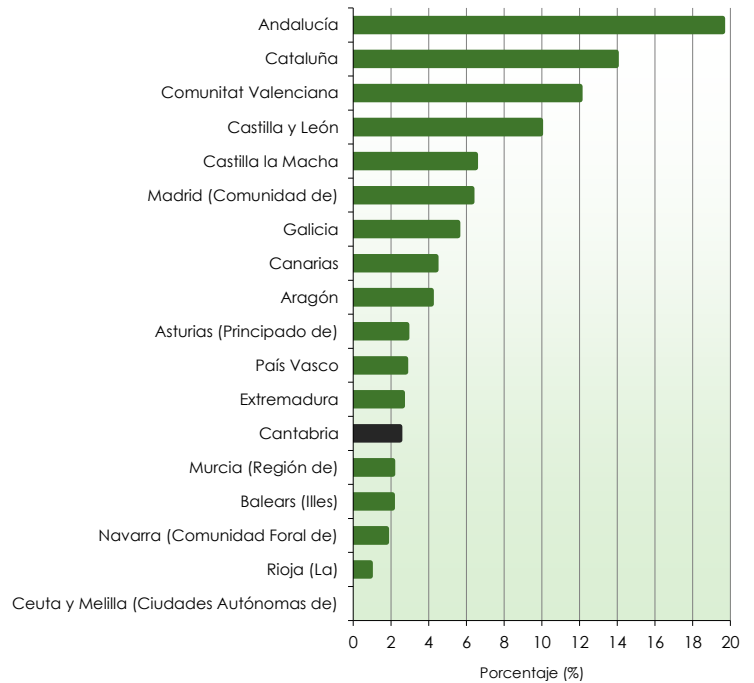
Unidades: número de viajes, días y %

CCAA de destino	Viajes	%	Estancia media
Andalucía	18.889.241	18,61	4,7
Aragón	4.003.793	3,94	4,2
Asturias (Principado de)	2.741.192	2,70	5,0
Baleares (Illes)	2.013.829	1,98	5,1
Canarias	4.232.707	4,17	4,2
Cantabria	2.388.452	2,35	4,9
Castilla y León	9.581.619	9,44	5,1
Castilla la Mancha	6.255.537	6,16	4,7
Cataluña	13.453.247	13,25	3,9
Comunitat Valenciana	11.606.202	11,43	5,2
Extremadura	2.527.528	2,49	4,8
Galicia	5.357.859	5,28	5,9
Madrid (Comunidad de)	6.073.415	5,98	3,9
Murcia (Región de)	2.019.861	1,99	5,5
Navarra (Comunidad Foral de)	1.710.609	1,68	3,4
País Vasco	2.690.281	2,65	4,2
Rioja (La)	884.921	0,87	4,2
Ceuta y Melilla (Ciudades Autónomas de)	..	n.d	..
Turismo emisor	5.074.468	5,00	8,4
Total	101.523.862	100	4,9

Nota: n.d. no disponible por falta de respaldo muestral

Fuente: Encuesta de turismo de residentes, INE

Viajes según CCAA de destino (%)



Viajes, pernoctaciones y estancia media de los residentes en España con destino Cantabria, según CCAA de procedencia y según zona geográfica de destino

Unidades: número de viajes, número de pernoctaciones, días y %

CCAA de procedencia	Viajes	%	Pernoctaciones	%	Estancia media
País Vasco	669.665	28,04	2.928.607	24,97	4,4
Madrid (Comunidad de)	527.609	22,09	3.669.435	31,29	7,0
Cantabria	484.743	20,30	1.580.208	13,47	3,3
Castilla y León	275.044	11,52	1.009.951	8,61	3,7
Navarra (Comunidad Foral de)	69.871	2,93	339.101	2,89	4,9
Asturias (Principado de)	63.731	2,67	160.435	1,37	2,5
Rioja (La)	52.498	2,20	225.524	1,92	4,3
Resto	245.292	10,27	1.814.933	15,47	7,4
Total	2.388.452	100	11.728.194	100	4,9

Fuente: ICANE a partir de microdatos de encuesta de turismo de residentes, INE

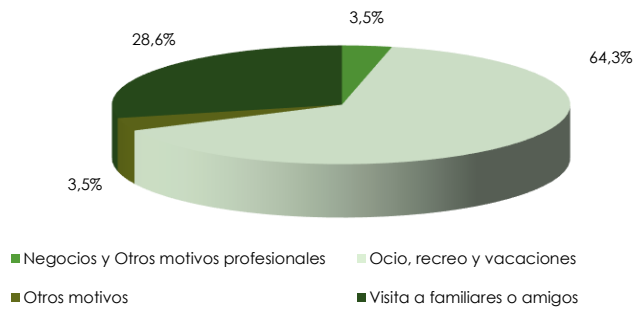
Unidades: número de viajes, número de pernoctaciones, días y %

Zona geográfica	Viajes	%	Pernoctaciones	%	Estancia media
Asón-Agüera	396.885	16,62	1.646.536	14,04	4,1
Besaya	140.325	5,88	551.117	4,70	3,9
Campoo	101.357	4,24	262.082	2,23	2,6
Costa Central	251.594	10,53	1.725.878	14,72	6,9
Liébana	76.645	3,21	307.241	2,62	4,0
Saja-Nansa	194.829	8,16	1.104.094	9,41	5,7
Santander	527.943	22,10	2.367.575	20,19	4,5
Trasmiera	564.658	23,64	3.103.313	26,46	5,5
Valles Pasiegos	134.216	5,62	660.359	5,63	4,9
Total	2.388.452	100	11.728.194	100	4,9

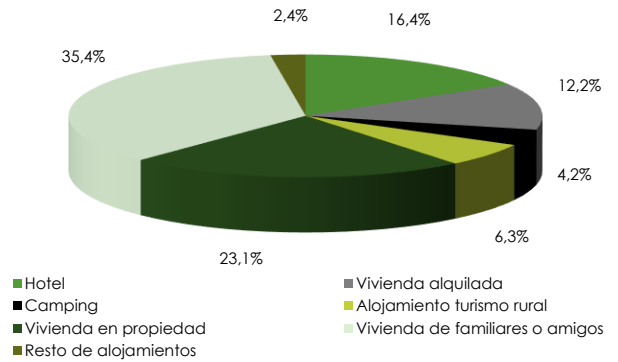
Fuente: ICANE a partir de microdatos de encuesta de turismo de residentes, INE

Características de los viajes de residentes en España con destino Cantabria

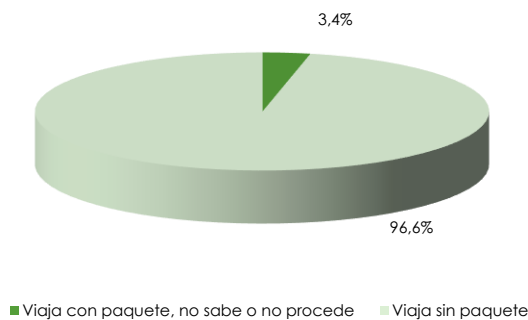
Viajes según motivo



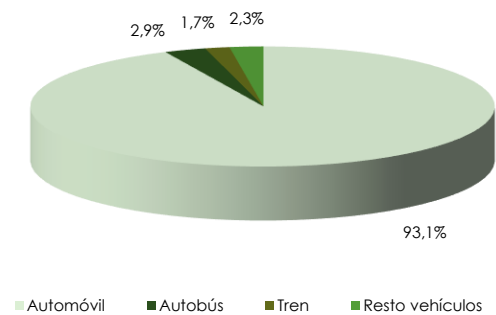
Viajes según tipo alojamiento



Viajes según organización



Viajes según medio de transporte



Perfil sociodemográfico de los viajeros residente en España con destino Cantabria

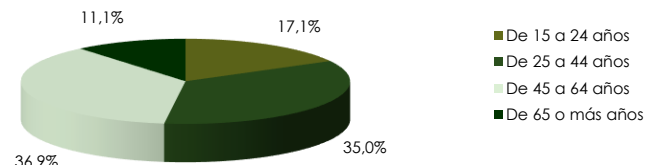
Unidades: personas

Grupos de edad	Varones	Mujeres	Total
De 15 a 24 años	113.081	222.116	335.198
De 25 a 44 años	313.616	371.241	684.857
De 45 a 64 años	376.945	345.354	722.299
De 65 o más años	121.782	94.984	216.766
Total	925.424	1.033.696	1.959.120

Nota: viajes de la población residente de 15 y más años

Fuente: ICANE a partir de microdatos de encuesta de turismo de residentes, INE

Viajes según edad



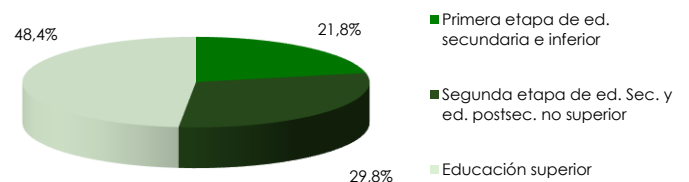
Unidades: personas

Nivel de formación alcanzado	Viajes
Primera etapa de ed. secundaria e inferior	426.639
Segunda etapa de ed. Sec. y ed. postsec. no superior	584.151
Educación superior	948.330
Total	1.959.120

Nota: viajes de la población residente de 15 y más años

Fuente: ICANE a partir de microdatos de encuesta de turismo de residentes, INE

Viajes según nivel de estudios



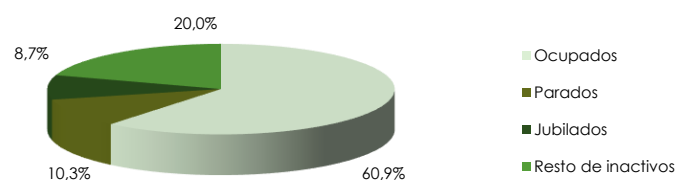
Unidades: personas

Relación con la actividad	Viajes
Ocupados	1.193.302
Parados	202.131
Jubilados	171.213
Resto de inactivos	392.474
Total	1.959.120

Nota: viajes de la población residente de 15 y más años

Fuente: ICANE a partir de microdatos de encuesta de turismo de residentes, INE

Viajes según relación con la actividad



Demanda extranjera de turismo

Turistas extranjeros con destino Cantabria según país de residencia y zona geográfica de destino

Unidades: personas

País de residencia	Visitantes
Francia	58.999
Reino Unido	11.609
Alemania	11.430
Países Bajos	4.997
Italia	3.632
Portugal	2.091
Bélgica	1.560
Irlanda	826
Resto países	11.696
Total turistas	106.840
Excursionistas	n.d.
Total visitantes	-

Fuente: ICANE a partir de microdatos de Frontur, INE

Unidades: personas

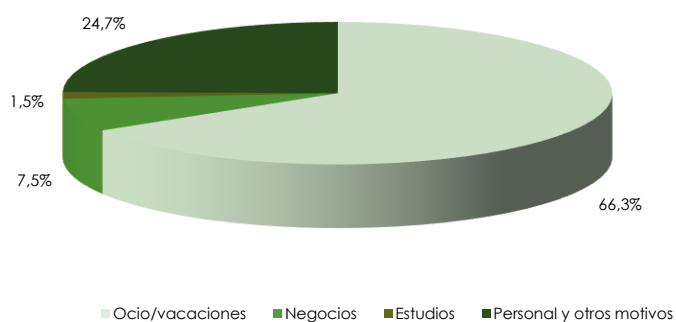
Zona geográfica	Visitantes
Asón-Agüera	n.d.
Besaya	n.d.
Campoo	n.d.
Costa Central	n.d.
Liébana	n.d.
Saja-Nansa	n.d.
Santander	16.561
Trasmiera	3.690
Valles Pasiegos	n.d.
Sin especificar	74.292
Total turistas	106.840
Excursionistas	n.d.
Total visitantes	-

Nota: n.d. no disponible por falta de respaldo muestral

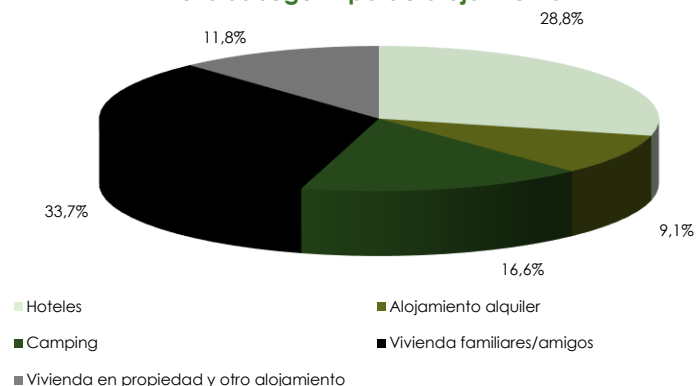
Fuente: ICANE a partir de microdatos de Frontur, INE

Características de los turistas extranjeros con destino Cantabria

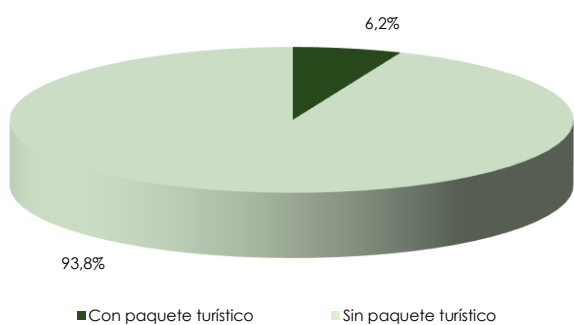
Turistas según motivo



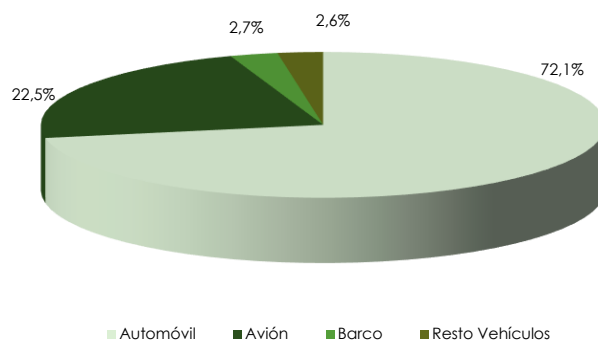
Turistas según tipo de alojamiento



Turistas según organización



Turistas según medio de transporte



Gasto realizado por los viajeros con destino Cantabria

Gasto de los visitantes con destino Cantabria según procedencia y partida de gasto

Unidades: euros

Tipo de gasto	Turistas internacionales
Gasto en paquete turístico	1.285.174
Gasto en alojamiento	10.655.124
Gasto en transporte	25.754.247
Otros gastos	47.533.670
Gasto total del viaje	85.228.215

Fuente: ICANE a partir de microdatos de Egatur, INE

Unidades: euros

Tipo de gasto	Viajes de residentes en España
Gasto en alojamiento	160.581.349
Gasto en bares y restaurantes	138.766.042
Gasto en paquete turístico	3.679.981
Gasto en transporte	86.023.008
Gasto en actividades de ocio, cultura y deporte	18.684.920
Resto de gastos	106.526.689
Gasto total	514.261.989

Fuente: ICANE a partir de microdatos de encuesta de turismo de residentes, INE

Gasto medio diario de los visitantes con destino Cantabria según procedencia y zona geográfica de destino

Unidades: euros

Zona geográfica	Turistas internacionales
Asón-Agüera	n.d.
Besaya	n.d.
Campoo	n.d.
Costa Central	n.d.
Liébana	n.d.
Saja-Nansa	n.d.
Santander	80,7
Trasmiera	n.d.
Valles Pasiegos	n.d.
Total	72,9

Nota: n.d. no disponible por falta de respaldo muestral

Fuente: ICANE a partir de microdatos de Egatur, INE

Unidades: euros

Zona geográfica	Viajes de residentes en España
Asón-Agüera	34,0
Besaya	40,3
Campoo	47,1
Costa Central	50,8
Liébana	73,7
Saja-Nansa	45,6
Santander	54,5
Trasmiera	35,5
Valles Pasiegos	36,5
Total	43,8

Fuente: ICANE a partir de microdatos de encuesta de turismo de residentes, INE

Gasto medio diario y gasto medio por persona de los visitantes con destino Cantabria según procedencia, sexo y edad

Unidades: euros

Sexo y edad	Turistas internacionales	
	Gasto medio diario	Gasto medio por persona
Varón		
De 15 a 24 años	n.d.	n.d.
De 25 a 44 años	95,4	1.222,0
De 45 a 64 años	88,2	666,9
De 65 o más años	n.d.	n.d.
Mujer		
De 15 a 24 años	n.d.	n.d.
De 25 a 44 años	58,5	628,1
De 45 a 64 años	n.d.	n.d.
De 65 o más años	n.d.	n.d.
Total	72,9	797,7

Fuente: ICANE a partir de microdatos de Egatur, INE

Unidades: euros

Sexo y edad	Viajes de residentes en España	
	Gasto medio diario	Gasto medio por persona
Varón		
De 15 a 24 años	37,1	221,4
De 25 a 44 años	56,6	218,0
De 45 a 64 años	46,7	205,7
De 65 o más años	31,0	214,8
Mujer		
De 15 a 24 años	54,7	322,5
De 25 a 44 años	44,5	185,3
De 45 a 64 años	40,3	200,5
De 65 o más años	23,0	224,2
Total	43,8	215,3

Fuente: ICANE a partir de microdatos de encuesta de turismo de residentes, INE