



## EN OCTUBRE EL GRADO DE OCUPACIÓN HOTELERA AUMENTA EN TASA INTERANUAL

Los datos correspondientes al mes de octubre de 2021 remitidos por el INE reflejan que el grado de ocupación hotelera por plazas en Cantabria ha sido del 48,89%, aumentando un 25,49% interanual.

### LAS PERNOCTACIONES AUMENTARON EN TASA INTERANUAL

El número de establecimientos abiertos aumentó un 27,27% y el número de plazas estimadas lo hizo un 24,52% interanualmente.

La estancia media se situó en 2,18 días por viajero, aumentando en un 17,84% respecto al mes de octubre del año anterior.

Las pernoctaciones en establecimientos hoteleros aumentaron en Cantabria un 161,87% interanual, y un 365,6% en España. Las pernoctaciones de residentes en España aumentaron un 127,53%, representando éstos un 76,42% del total de pernoctaciones. Por otro lado, las pernoctaciones de residentes en el extranjero aumentaron un 412,42%, representando un 23,58% del total de pernoctaciones.

#### Encuesta de Ocupación Hotelera. Cantabria

Unidades: viajeros, pernoctaciones, días, establecimientos, plazas, % y ocupados

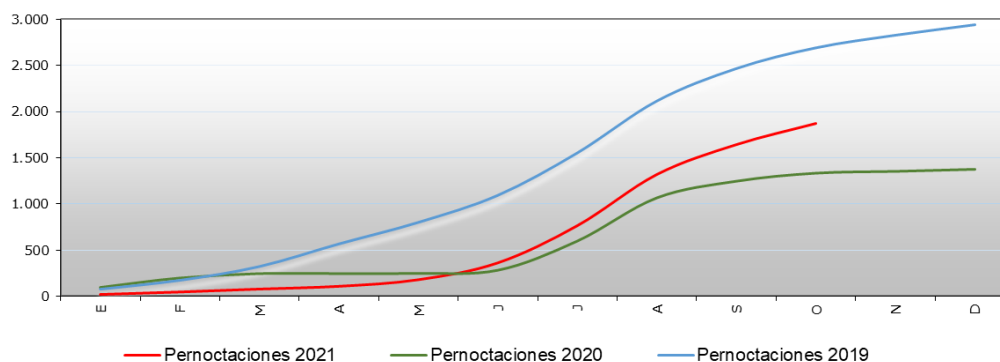
Variables	oct-21	Distribución porcentual	Variación interanual
<b>VIAJEROS</b>			
Total	104.331	100,00	121,43
Residentes España	83.806	80,33	101,04
Residentes extranjero	20.525	19,67	277,92
<b>PERNOCTACIONES</b>			
Total	227.750	100,00	161,87
Residentes España	174.038	76,42	127,53
Residentes extranjero	53.712	23,58	412,42

Variables	oct-21	Variación interanual
Estancia media	2,18	17,84
Establecimientos abiertos	294	27,27
Plazas estimadas	14.804	24,52
<b>GRADO DE OCUPACIÓN</b>		
Plazas	48,89	25,49
Plazas en fin de semana	58,08	26,43
Habitaciones	55,04	28,29
Personal empleado	1.964	43,15


Nota: datos provisionales

Fuente: ICANE a partir de Coyuntura Turística Hotelera, INE

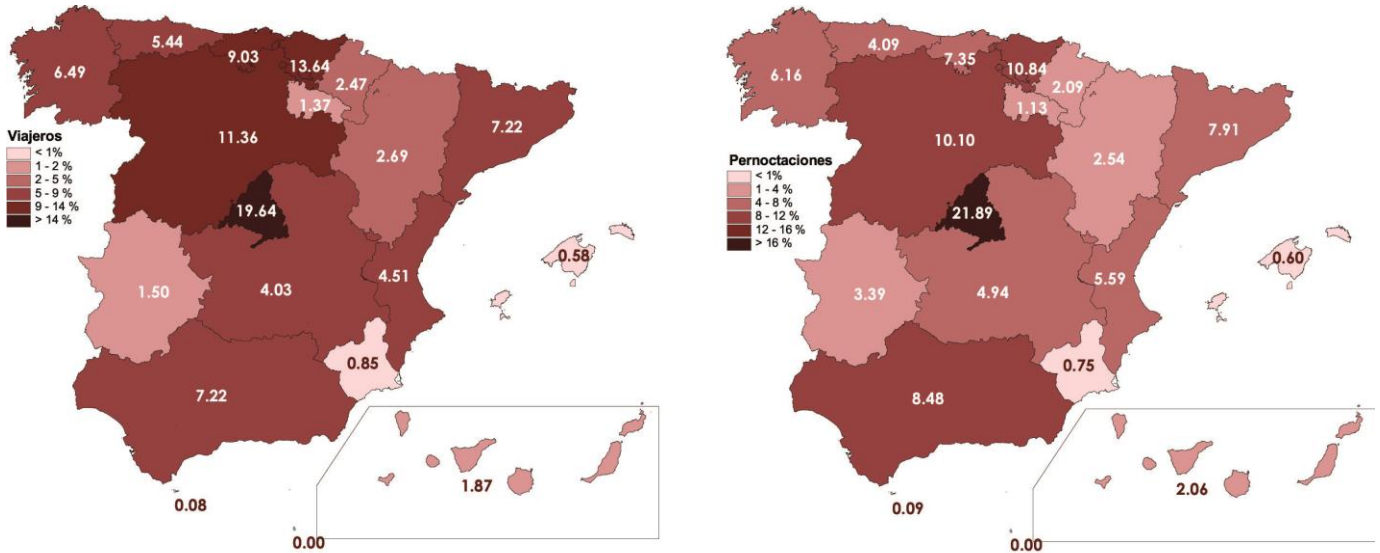
#### Nº Pernoctaciones acumuladas en establecimientos hoteleros en Cantabria. Comparativa 2019-2020-2021 (en miles)



Fuente: ICANE a partir de Coyuntura Turística Hotelera, INE



**LAS PERNOCTACIONES DE LOS RESIDENTES EN ESPAÑA CON DESTINO CANTABRIA  
PROCEDIERON PRINCIPALMENTE DE MADRID, PAÍS VASCO Y CASTILLA Y LEÓN.**



Fuente: ICANE a partir de Coyuntura Turística Hotelera, INE

**EL INDICE DE PRECIOS HOTELEROS EN CANTABRIA ES INFERIOR AL DE ESPAÑA**

Los precios hoteleros en Cantabria en octubre de 2021 aumentaron un 22,63% con respecto al mismo mes del año anterior, mientras que en el conjunto de España aumentaron un 20,33%.

La tarifa media diaria experimentó, en Cantabria, una variación interanual positiva en octubre de 2021 de un 27,64%, mientras que el ingreso por habitación disponible aumentó un 168,61% para el mismo periodo. En España, la tarifa media diaria aumentó un 38,91% y el ingreso por habitación disponible un 228,34%.

**Indicadores de rentabilidad del sector hotelero. Cantabria**

Unidades: índice y %

Índices	oct-21	Variación interanual
Tarifa media diaria (ADR)	72,78	27,64
Ingreso por Habitación disponible (RevPAR)	40,69	168,61
Índice de Precios Hoteleros	112,22	22,63

Nota: datos provisionales

Fuente: ICANE a partir de Coyuntura Turística Hotelera, INE

**Indicadores de rentabilidad del sector hotelero. España**

Unidades: índice y %

Índices	oct-21	Variación interanual
Tarifa media diaria (ADR)	89,38	38,91
Ingreso por Habitación disponible (RevPAR)	53,35	228,34
Índice de Precios Hoteleros	114,28	20,33

Nota: datos provisionales

Fuente: ICANE a partir de Coyuntura Turística Hotelera, INE

**Para una información más detallada consultar la página Web**

<http://www.icane.es>