



EN OCTUBRE LOS PRECIOS DE CONSUMO DISMINUYERON INTERANUALMENTE

Según los datos publicados por el INE para el mes de octubre, el índice de precios de consumo experimentó interanualmente un descenso del 0,8% tanto en Cantabria como en España. En octubre, el IPC aumentó con respecto al mes anterior un 0,6% en Cantabria y un 0,5% en España.

Índice de precios de consumo: general y por grupos

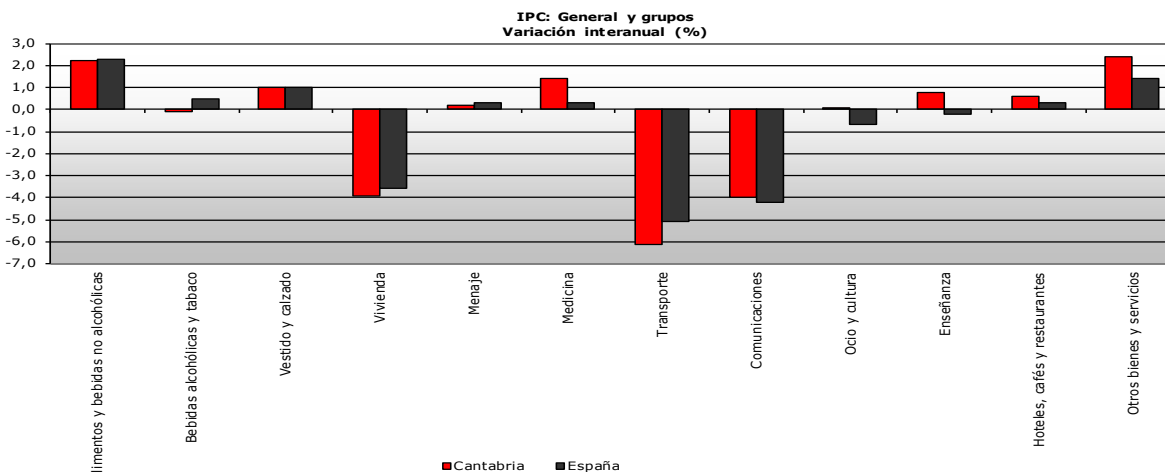
Unidades: índices y %

IPC: General y por grupos COICOP	Cantabria				España			
	Octubre 2020	Tasa de variación (%)			Octubre 2020	Tasa de variación (%)		
		Mensual	En lo que va de año	Anual		Mensual	En lo que va de año	Anual
ÍNDICE GENERAL	104,2	0,6	-1,2	-0,8	104,3	0,5	-0,9	-0,8
Alimentos y bebidas no alcohólicas	106,7	1,2	2,1	2,2	107,6	1,4	2,5	2,3
Bebidas alcohólicas y tabaco	103,4	-0,3	0,2	-0,1	104,9	-0,1	0,8	0,5
Vestido y calzado	107,8	9,5	-4,6	1,0	110,2	11,1	-1,7	1,0
Vivienda	99,6	-1,0	-2,3	-3,9	100,7	-1,2	-2,1	-3,6
Menaje	100,7	0,6	0,1	0,2	101,0	0,3	0,2	0,3
Medicina	104,7	0,0	1,3	1,4	102,2	-0,1	0,2	0,3
Transporte	105,5	-0,2	-6,8	-6,1	103,7	-0,3	-5,7	-5,1
Comunicaciones	101,5	-3,1	-3,7	-4,0	100,0	-3,1	-3,9	-4,2
Ocio y cultura	96,8	-0,9	-1,6	0,1	98,8	-0,5	-2,3	-0,7
Enseñanza	103,1	0,6	0,7	0,8	103,0	-0,8	-0,3	-0,2
Hoteles, cafés y restaurantes	107,6	-0,6	1,2	0,6	106,8	-0,4	0,8	0,3
Otros bienes y servicios	104,8	1,1	1,8	2,4	104,9	0,1	1,1	1,4


Fuente: ICANE a partir de Índice de precios de consumo, INE

POR TIPO DE BIENES, EN CANTABRIA, EL MAYOR DESCENSO ANUAL SE REGISTRÓ EN TRANSPORTES

En Cantabria, por tipo de bienes, la mayor variación interanual positiva en octubre se produjo en otros bienes y servicios con un incremento del 2,4%, seguido de Alimentos y bebidas no alcohólicas con un crecimiento del 2,2% y medicina con un 1,4%. Por el contrario, se registraron las mayores caídas anuales en transporte y comunicaciones con un descenso de 6,1% y 4,0% respectivamente.

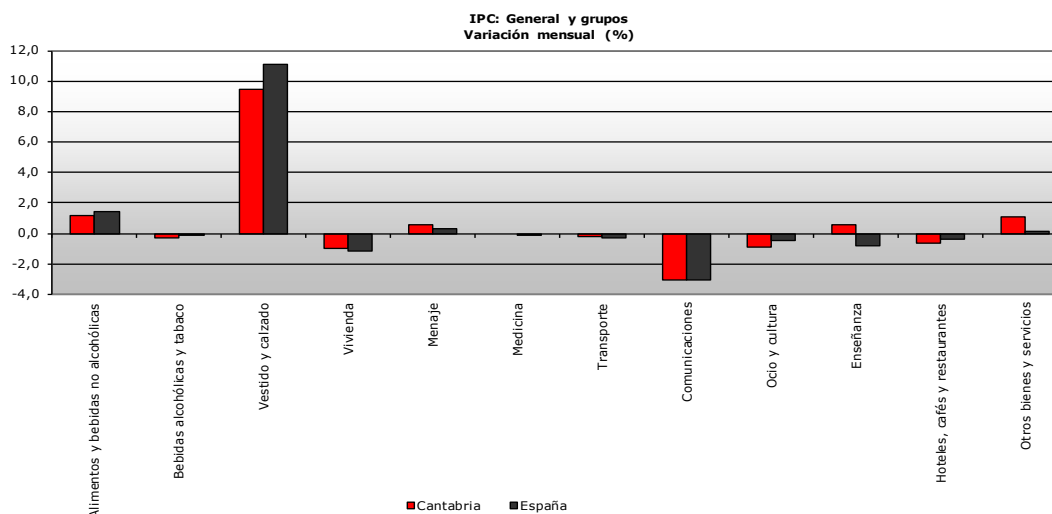


Fuente: ICANE a partir de Índice de precios de consumo, INE



EL MAYOR DESCENSO MENSUAL DE LOS PRECIOS EN CANTABRIA POR TIPO DE BIENES SE REGISTRÓ EN COMUNICACIONES

En Cantabria, por tipo de bienes, el mayor incremento mensual en octubre se produjo en vestido y calzado con un incremento del 9,5%, seguido de alimentos y bebidas no alcohólicas, y otros bienes y servicios con un crecimiento del 1,2% y 1,1% respectivamente. Por el contrario, se registraron las mayores caídas en comunicaciones y vivienda con un descenso del 3,1% y del 1,0% respectivamente.



Fuente: ICANE a partir de Índice de precios de consumo, INE