



LA GRAN MAYORÍA DE LAS VIVIENDAS PRINCIPALES DE CANTABRIA CUENTAN CON CONEXIÓN A INTERNET

La mayoría de viviendas principales de Cantabria, el 93,9%, tienen acceso a internet, destacando que la práctica totalidad realizan la conexión a través de Banda Ancha. No obstante, el 6,1% de las viviendas declaran no tener internet.

EQUIPAMIENTO DE PRODUCTOS TIC	2019 (%)	2020 (%)	Variación Interanual (%)
Ordenador	80,70	82,10	1,73
Teléfono fijo	78,20	74,30	-4,99
Teléfono móvil	97,20	99,10	1,95

Fuente: ICANE a partir de Encuesta sobre equipamientos y uso de tecnologías de la información y comunicación de las viviendas, INE

Respecto a los equipamientos TIC de acuerdo al tamaño del hogar se observa que a mayor número de miembros mayor proporción de equipamientos, destacan los bajos porcentajes que presentan aquellos unipersonales, tanto en posesión de un ordenador y en teléfono fijo, un 68,8% y un 61,2% respectivamente.

Teniendo en consideración la renta de los hogares, se encuentran grandes diferencias que reflejan la desigualdad introducida por los ingresos. En aquellas viviendas con rentas inferiores a 900 euros netos mensuales, los porcentajes de equipamientos son, en cualquier caso, inferiores al resto y se sitúan por debajo de la media de la región, sobre todo, respecto a las viviendas que disponen de ordenador (63,9%) y viviendas con teléfono fijo (61,7%).

CANTABRIA REGISTRA POR SEGUNDO AÑO CONSECUTIVO LAS MAYORES CIFRA DE USUARIOS DE INTERNET DIARIOS Y OCASIONALES

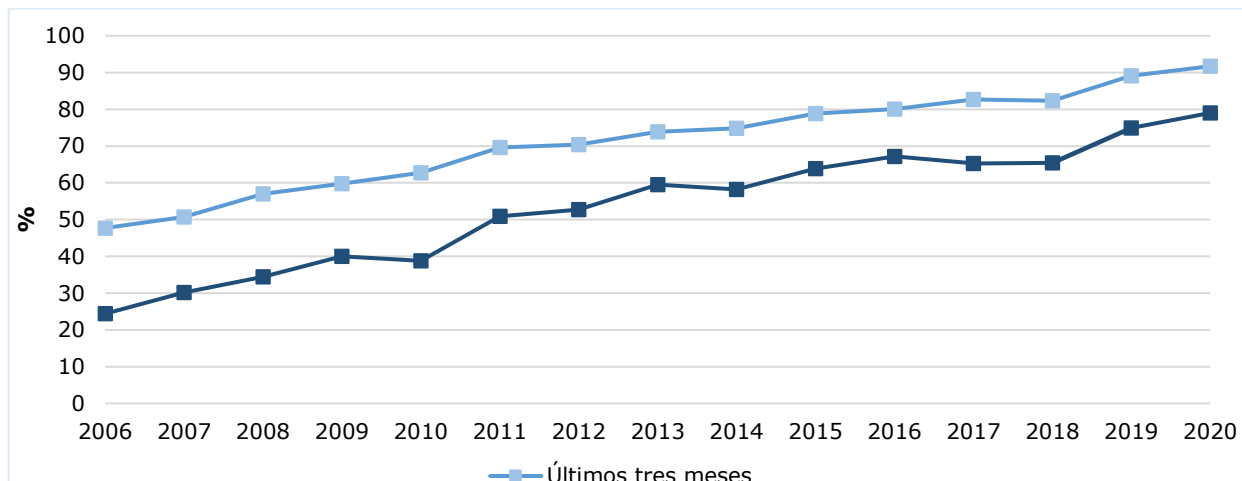
El porcentaje de personas que diariamente usan internet (al menos cinco días a la semana) se amplía en la comunidad hasta el 79%, siendo el porcentaje más alto desde 2006. La proporción de personas que ocasionalmente usan internet, es decir que lo han usado en los últimos tres meses, aumenta también hasta el 91,7%.

En comparación con el año pasado, las personas que usan internet diariamente crecieron 5,5 puntos porcentuales mientras que, en el segundo caso, se alcanza un crecimiento de 2,9 puntos.



Nota de prensa, 19/11/2020
Encuesta sobre equipamientos y uso de tecnologías de la información y comunicación de las viviendas

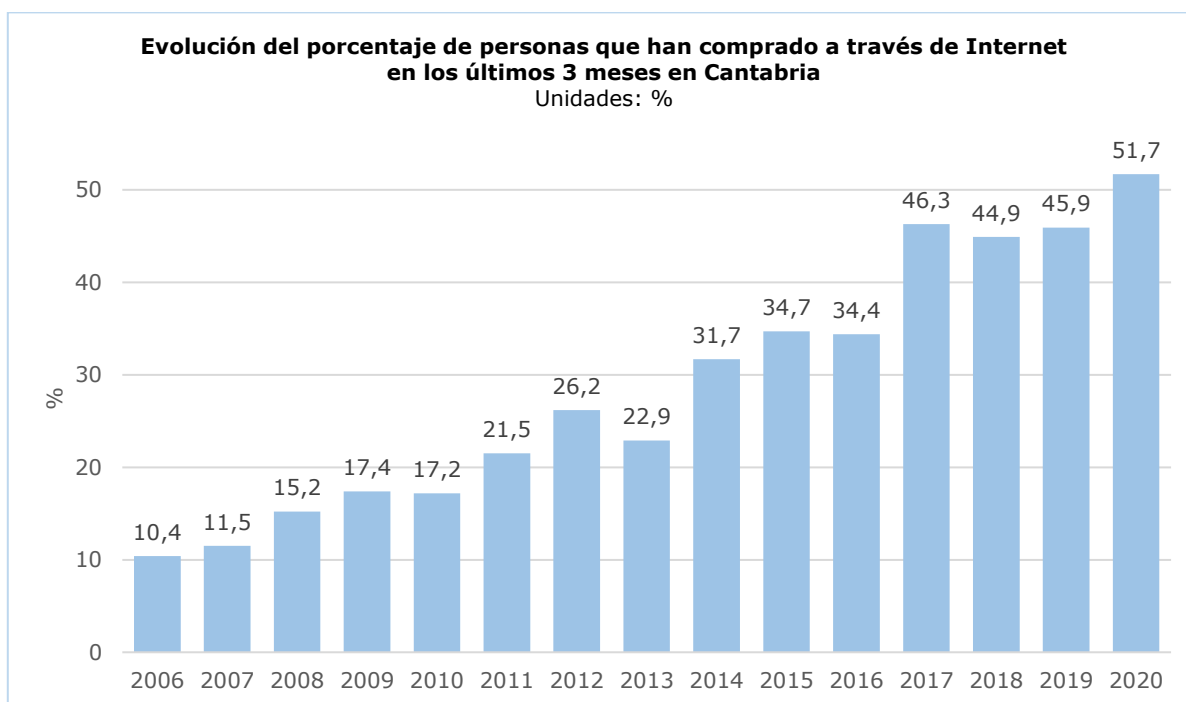
Evolución del porcentaje de personas por que usan internet a diario y ocasionalmente en Cantabria
Unidades: %



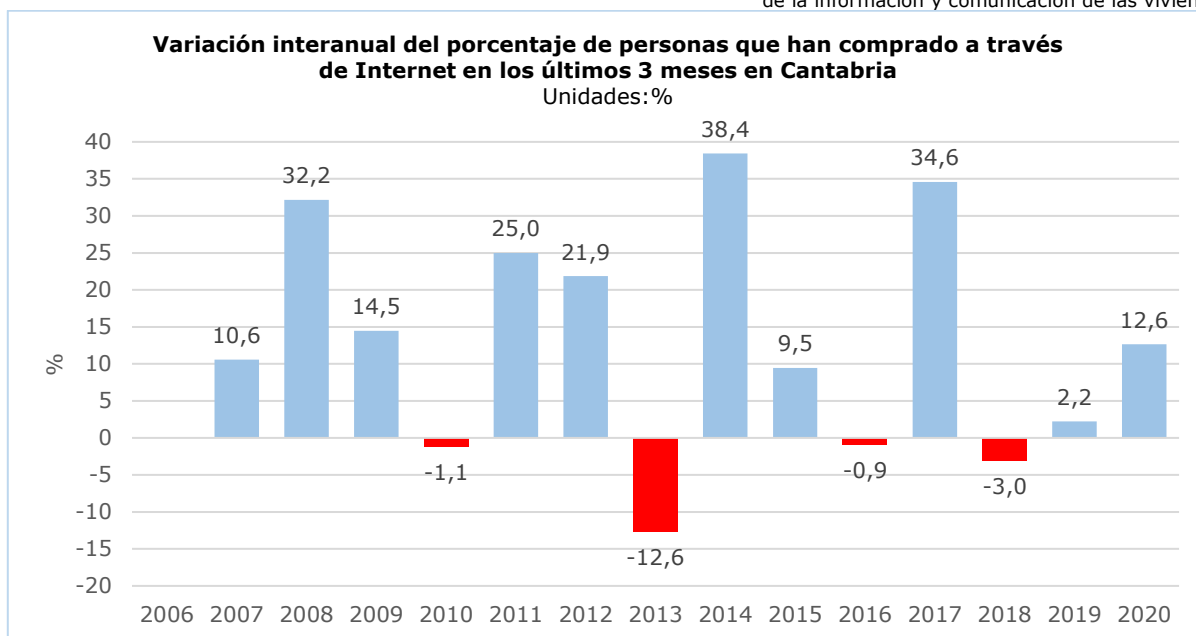
Fuente: ICANE a partir de Encuesta sobre Equipamiento y Uso de Tecnologías de la Información y Comunicación en los Hogares, INE

LAS COMPRAS ONLINE REGISTRAN LAS MAYORES CIFRAS DE LA SERIE HISTÓRICA: MÁS DE LA MITAD DE LOS CÁNTABROS YA COMPRA ONLINE

El 51,7% de los cántabros, es decir, más de la mitad, han realizado compras por internet en los últimos tres meses. Este dato es superior al del año pasado y el mayor de la serie histórica (se registra una cifra superior a la de 2017, anterior cifra superior). Esto convierte en Cantabria en la onceava comunidad por usuarios de compra online, por debajo de la media nacional de 53,8%.



Fuente: ICANE a partir de Encuesta sobre equipamientos y uso de tecnologías de la información y comunicación de las viviendas, INE




Fuente: ICANE a partir de Encuesta sobre equipamientos y uso de tecnologías de la información y comunicación de las viviendas, INE

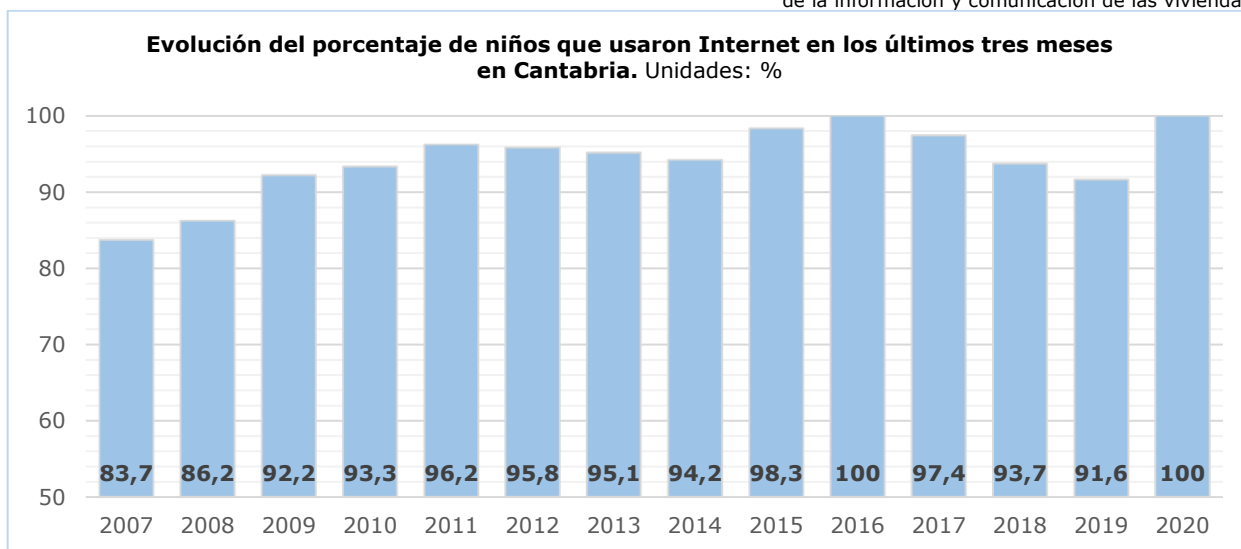
Se constata una brecha generacional en el perfil de comprador online. Así, ocho de cada diez personas entre 35 a 44 años ha adquirido algún producto bajo esta modalidad, frente a dos de cada diez mayores de 65 años. Por sexo existen también diferencias, las mujeres entre 25 a 34 años compran más por internet que los hombres en ese rango de edad (90,5% frente al 58,6%), liderazgo que va descendiendo a partir de la franja de 45 años, donde los hombres comienzan a ser los que más utilizan esta forma de comprar. A mayor nivel formativo, con la excepción de los doctorados, se constata una mayor proporción de personas que compran online, al igual que a más ingresos familiares. Finalmente, la población inactiva es la que más compra por Internet, especialmente los estudiantes (64,8%).

AUMENTA EL NÚMERO DE NIÑOS CÁNTABROS QUE CUENTAN CON TELÉFONO, ASÍ COMO EL USO DE INTERNET

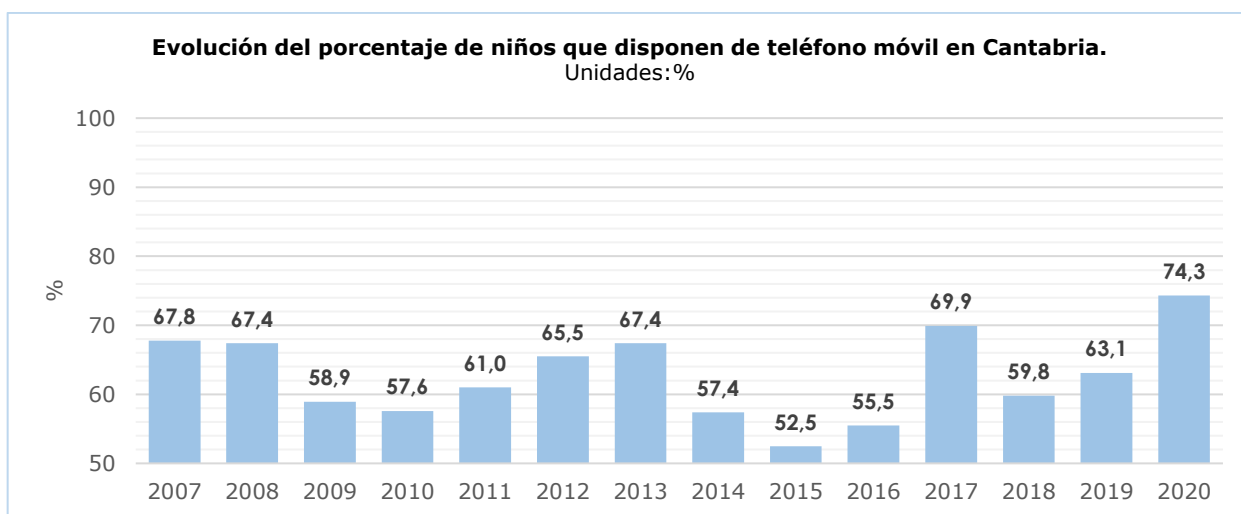
Siete de cada diez niños cántabros, aquellos de entre diez y quince años, cuentan con teléfono móvil (exactamente un 74,3%). Esto se traduce en un aumento de 11,2 puntos respecto al año pasado, cerca del crecimiento del año 2017 (cuando este porcentaje aumentó 14,4 puntos respecto al 2016). Paralelamente, el uso de internet también aumenta y rompe la tendencia a la baja desde hace tres años, hasta llegar al 100%. Su utilización aumenta un 8,4% respecto al año pasado y acumula un crecimiento de casi tres puntos desde 2016. Se debe apuntar que el porcentaje de niños que dispone de teléfono móvil es mayor cuanto menor sea el tamaño poblacional del municipio de residencia.



Nota de prensa, 19/11/2020
 Encuesta sobre equipamientos y uso de tecnologías
 de la información y comunicación de las viviendas



Fuente: ICANE a partir de Encuesta sobre equipamientos y uso de tecnologías de la información y comunicación de las viviendas, INE



Fuente: ICANE a partir de Encuesta sobre equipamientos y uso de tecnologías de la información y comunicación de las viviendas, INE

Para una información más detallada consultar la página Web
<http://www.icane.es>