

La distribución de las pernoctaciones en el año 2018 por zonas turísticas ha sido la siguiente:

- Costa Central	26,34%
- Trasmiera	16,48%
- Liébana	14,37%
- Saja Nansa	13,12%
- Valles Pasiegos	7,98%
- Asón Aguera	7,41%
- Campoo	5,65%
- Santander	5,51%
- Besaya	3,12%

MAPA 1: ESTANCIA MEDIA Y PLAZAS POR TIPO DE ALOJAMIENTO RURAL

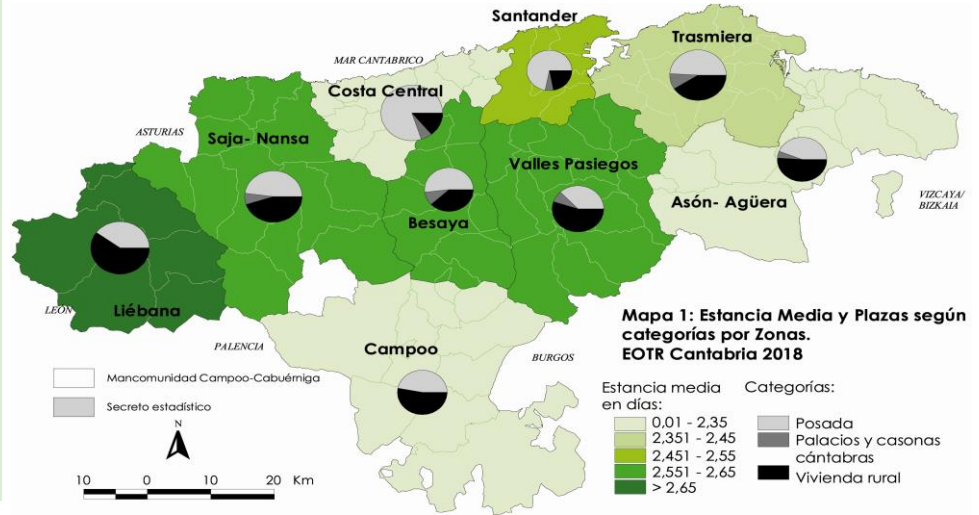
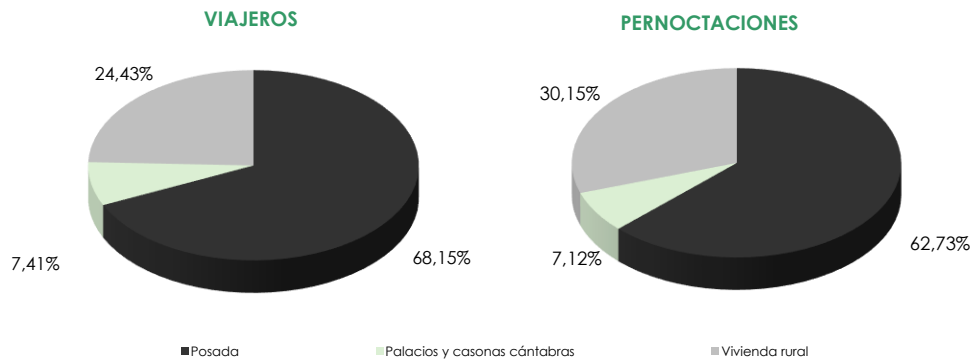


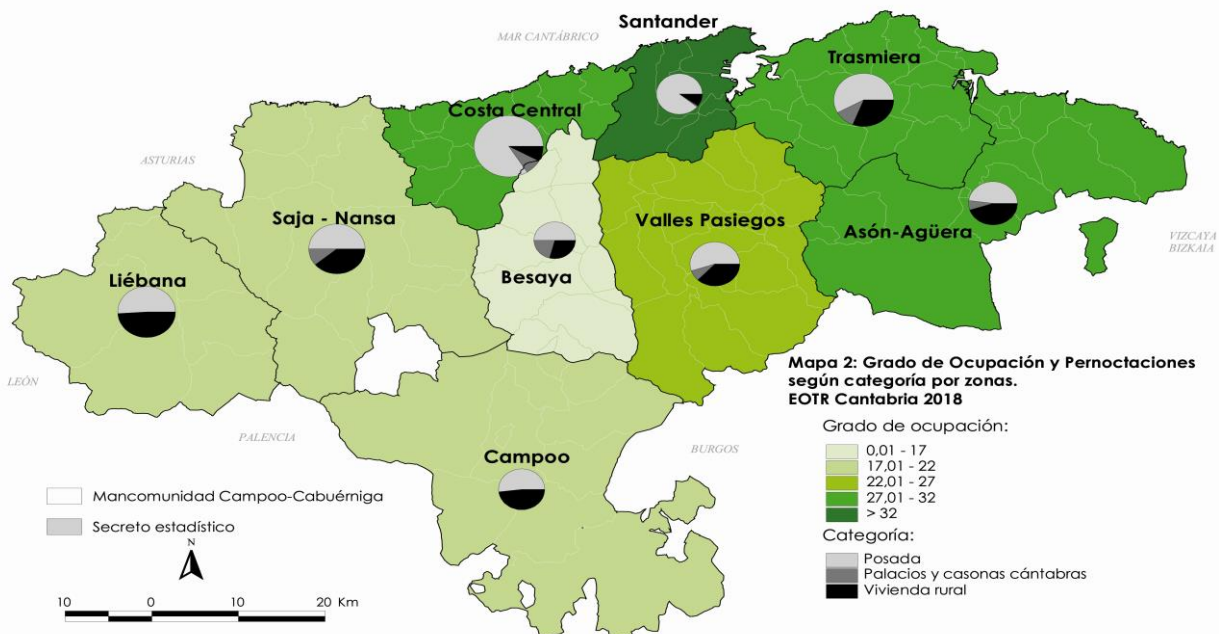
GRÁFICO 1: VIAJEROS Y PERNOCTACIONES SEGÚN TIPO DE ALOJAMIENTO RURAL



Los grados de ocupación por zonas turísticas en el año 2018 han sido los siguientes:

- Santander	40,42%
- Costa Central	29,41%
- Trasmiera	28,36%
- Asón Aguera	27,06%
- Valles Pasiegos	22,60%
- Saja Nansa	20,90%
- Liébana	20,72%
- Campoo	20,37%
- Besaya	12,64%

MAPA 2: GRADO DE OCUPACIÓN Y PERNOCTACIONES POR TIPO DE ALOJAMIENTO RURAL

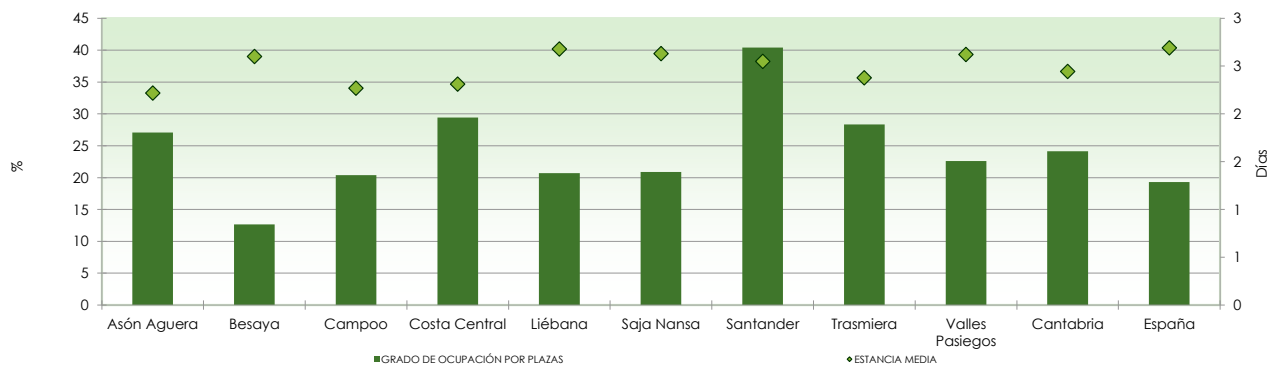


Datos mensuales de Cantabria por zonas turísticas

Unidades: número de viajeros, número de pernoctaciones, días, %, número de establecimientos y número de plazas.

	ENE	FEB	MAR	ABR	MAY	JUN	JUL	AGO	SEP	OCT	NOV	DIC	Anual
VIAJEROS													
Asón Aguera	*	*	1.645	1.869	2.396	2.664	2.334	2.071	1.052	*	*	*	19.711
Besaya	213	254	733	508	400	693	940	1.792	625	418	148	360	7.085
Campoo	1.147	1.309	1.426	923	692	699	1.412	2.059	2.038	1.068	846	1.080	14.699
Costa Central	1.579	2.149	3.878	5.153	5.456	6.973	11.114	16.605	7.790	3.554	1.951	1.051	67.251
Liébana	306	886	1.956	1.506	1.525	2.468	4.471	6.603	4.167	4.023	1.952	1.789	31.653
Saja Nansa	636	1.137	2.068	1.642	1.715	2.696	4.514	7.906	2.664	1.715	1.210	1.505	29.408
Santander	*	*	1.034	1.240	1.335	1.553	2.076	2.307	1.190	*	*	*	12.752
Trasmiera	1.129	1.130	2.809	2.309	2.086	3.666	7.554	9.077	5.371	2.059	1.742	1.970	40.903
Valles Pasiegos	366	590	1.804	1.073	924	1.431	1.675	3.175	3.228	1.118	1.468	1.121	17.974
Cantabria	6.138	8.153	17.353	16.223	16.529	22.845	36.090	51.595	28.124	17.300	10.022	11.064	241.436
PERNOCTACIONES													
Asón Aguera	*	*	3.275	3.760	3.670	4.684	7.548	8.183	2.017	*	*	*	43.713
Besaya	469	401	1.752	982	695	1.431	2.518	6.742	1.523	841	317	762	18.433
Campoo	2.302	2.828	3.138	1.764	1.109	1.270	3.119	7.034	3.405	2.140	1.962	3.276	33.349
Costa Central	2.640	3.598	7.131	9.021	9.338	12.512	28.618	53.599	15.467	7.488	3.911	2.095	155.419
Liébana	600	1.567	4.565	3.870	3.048	5.644	14.020	25.921	8.907	8.815	3.836	3.975	84.769
Saja Nansa	1.083	1.786	4.463	3.473	4.825	6.039	12.809	28.210	5.367	3.503	2.411	3.432	77.402
Santander	*	*	2.569	2.950	2.760	3.503	5.915	7.336	2.702	*	*	*	32.518
Trasmiera	2.040	2.201	6.279	5.093	3.469	8.256	19.850	27.430	10.607	4.312	3.751	3.949	97.237
Valles Pasiegos	587	1.375	3.834	2.611	1.875	2.712	7.406	10.929	7.260	2.298	3.096	3.119	47.103
Cantabria	11.420	15.255	37.007	33.523	30.791	46.051	101.802	175.385	57.257	35.434	20.705	25.313	589.943
ESTANCIA MEDIA													
Asón Aguera	*	*	1,99	2,01	1,53	1,76	3,23	3,95	1,92	*	*	*	2,22
Besaya	2,20	1,58	2,39	1,93	1,74	2,06	2,68	3,76	2,44	2,01	2,15	2,12	2,60
Campoo	2,01	2,16	2,20	1,91	1,60	1,82	2,21	3,42	1,67	2,00	2,32	3,03	2,27
Costa Central	1,67	1,67	1,84	1,75	1,71	1,79	2,57	3,23	1,99	2,11	2,00	1,99	2,31
Liébana	1,96	1,77	2,33	2,57	2,00	2,29	3,14	3,93	2,14	2,19	1,96	2,22	2,68
Saja Nansa	1,70	1,57	2,16	2,11	2,81	2,24	2,84	3,57	2,01	2,04	1,99	2,28	2,63
Santander	*	*	2,49	2,38	2,07	2,25	2,85	3,18	2,27	*	*	*	2,55
Trasmiera	1,81	1,95	2,24	2,21	1,66	2,25	2,63	3,02	1,97	2,09	2,15	2,00	2,38
Valles Pasiegos	1,60	2,33	2,12	2,43	2,03	1,90	4,42	3,44	2,25	2,05	2,11	2,78	2,62
Cantabria	1,86	1,87	2,13	2,07	1,86	2,02	2,82	3,40	2,04	2,05	2,07	2,29	2,44
GRADO DE OCUPACIÓN POR PLAZAS													
Asón Aguera	*	*	21,82	26,14	24,29	32,35	47,16	53,03	13,72	*	*	*	27,06
Besaya	3,90	3,66	13,07	8,61	5,66	11,52	19,66	52,82	12,73	6,95	2,57	6,71	12,64
Campoo	17,99	24,35	22,95	12,86	7,81	9,24	23,70	45,28	25,48	15,20	15,23	21,90	20,37
Costa Central	11,34	14,00	24,34	17,80	18,34	23,45	43,77	72,08	27,25	22,02	10,19	7,95	29,41
Liébana	2,90	7,39	13,49	11,73	8,31	15,04	34,27	59,99	22,14	23,79	10,89	13,52	20,72
Saja Nansa	4,74	8,07	15,10	11,01	14,53	17,48	32,76	72,67	15,63	11,52	8,40	13,62	20,90
Santander	*	*	33,34	40,43	34,46	45,48	62,65	78,86	34,39	*	*	*	40,42
Trasmiera	11,76	11,53	25,89	18,48	10,24	25,88	51,83	68,49	30,39	15,69	14,87	17,29	28,36
Valles Pasiegos	5,52	9,22	21,73	15,36	10,23	13,59	35,80	57,05	46,67	11,23	19,52	17,10	22,60
Cantabria	8,50	10,88	20,07	16,23	13,83	20,41	39,80	65,29	24,93	18,06	11,61	15,04	24,14
ESTABLECIMIENTOS													
Asón Aguera	*	*	31	31	32	32	32	33	32	*	*	*	29
Besaya	20	20	21	18	20	21	21	20	19	20	21	19	20
Campoo	27	28	31	32	32	32	31	34	32	31	28	33	31
Costa Central	45	52	49	82	80	85	103	117	95	56	71	42	73
Liébana	35	38	58	62	65	69	72	72	75	65	60	52	60
Saja Nansa	45	50	61	69	68	75	80	77	75	62	60	57	65
Santander	*	*	14	14	15	15	16	16	15	*	*	*	13
Trasmiera	40	46	53	60	67	65	74	75	70	56	54	49	59
Valles Pasiegos	38	52	56	56	57	60	60	61	52	59	54	58	55
Cantabria	282	322	374	424	436	454	488	505	466	392	373	355	406
PLAZAS													
Asón Aguera	*	*	482	467	480	478	483	491	489	*	*	*	436
Besaya	388	391	431	380	396	414	412	398	399	390	411	367	398
Campoo	413	412	439	456	458	457	423	498	446	453	428	480	447
Costa Central	749	917	933	1.673	1.632	1.752	2.028	2.232	1.867	1.085	1.276	845	1.416
Liébana	669	757	1.091	1.097	1.183	1.249	1.313	1.353	1.334	1.194	1.173	948	1.113
Saja Nansa	737	790	951	1.048	1.069	1.148	1.247	1.227	1.142	980	956	812	1.009
Santander	*	*	249	243	258	257	270	278	262	*	*	*	215
Trasmiera	559	678	775	914	1.091	1.058	1.217	1.254	1.152	884	841	737	930
Valles Pasiegos	343	532	567	566	590	644	666	612	519	659	528	588	570
Cantabria	4.331	4.999	5.917	6.845	7.157	7.478	8.060	8.343	7.609	6.309	5.937	5.420	6.534

GRADO DE OCUPACIÓN Y ESTANCIA MEDIA POR ZONAS TURÍSTICAS Y AÑO

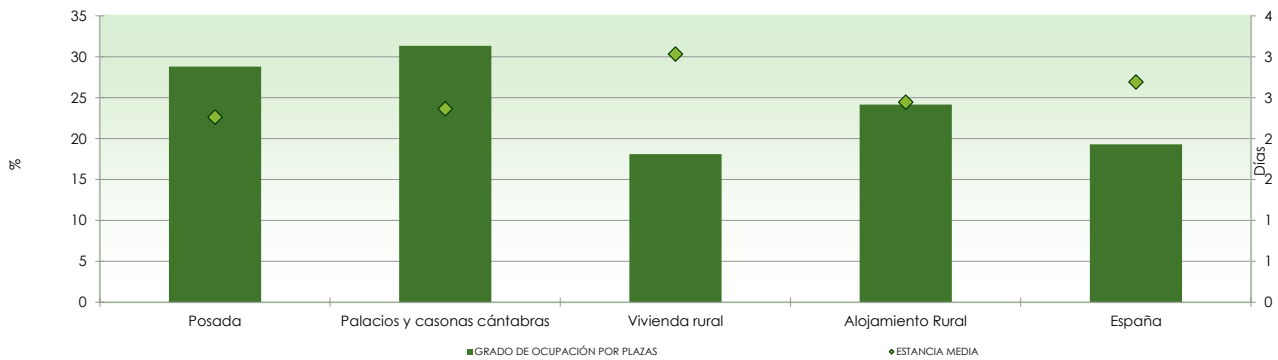


Datos mensuales de Cantabria por tipo de alojamiento rural

Unidades: número de viajeros, número de pernoctaciones, días, %, número de establecimientos y número de plazas.

	ENE	FEB	MAR	ABR	MAY	JUN	JUL	AGO	SEP	OCT	NOV	DIC	Anual
VIAJEROS													
Posada	3.835	5.147	11.740	11.414	11.491	17.266	24.930	36.103	21.170	12.116	6.039	5.426	166.678
Palacios y casonas cántabras	419	533	1.319	1.275	1.327	1.764	3.073	3.800	2.153	1.022	670	775	18.130
Vivienda rural	1.884	2.692	4.831	4.344	4.372	4.204	7.877	11.362	5.014	4.382	3.527	5.265	59.754
Alojamiento Rural	6.138	8.153	17.353	16.223	16.529	22.845	36.090	51.595	28.124	17.300	10.022	11.064	241.436
PERNOCTACIONES													
Posada	7.068	9.236	22.977	22.080	20.862	33.138	64.508	108.997	41.095	24.097	11.794	11.094	376.948
Palacios y casonas cántabras	671	801	2.666	2.479	2.494	3.101	7.419	13.704	4.796	2.047	1.230	1.397	42.806
Vivienda rural	3.681	5.572	12.351	10.614	9.064	10.542	29.609	56.108	11.763	9.824	8.046	13.998	181.172
Alojamiento Rural	11.420	15.255	37.007	33.523	30.791	46.051	101.802	175.385	57.257	35.434	20.705	25.313	589.943
ESTANCIA MEDIA													
Posada	1,84	1,79	1,96	1,93	1,82	1,92	2,59	3,02	1,94	1,99	1,95	2,04	2,26
Palacios y casonas cántabras	1,60	1,50	2,02	1,94	1,88	1,76	2,41	3,61	2,23	2,00	1,84	1,80	2,36
Vivienda rural	1,95	2,07	2,56	2,44	2,07	2,51	3,76	4,94	2,35	2,24	2,28	2,66	3,03
Alojamiento Rural	1,86	1,87	2,13	2,07	1,86	2,02	2,82	3,40	2,04	2,05	2,07	2,29	2,44
GRADO DE OCUPACIÓN POR PLAZAS													
Posada	12,77	13,76	22,65	18,83	16,83	25,42	42,35	68,83	31,48	22,27	13,73	14,18	28,80
Palacios y casonas cántabras	16,57	14,92	27,23	19,91	16,53	21,42	43,20	76,51	31,50	18,59	15,57	22,82	31,34
Vivienda rural	4,91	8,00	15,79	13,26	10,50	12,56	34,08	59,69	14,14	11,85	9,80	16,17	18,09
Alojamiento Rural	8,50	10,88	20,07	16,23	13,83	20,41	39,80	65,29	24,93	18,06	11,61	15,04	24,14
ESTABLECIMIENTOS													
Posada	98	129	175	209	213	230	256	266	239	181	162	137	191
Palacios y casonas cántabras	4	8	12	15	19	18	22	22	20	14	12	8	15
Vivienda rural	180	185	187	200	204	206	210	217	207	197	199	210	200
Alojamiento Rural	282	322	374	424	436	454	488	505	466	392	373	355	406
PLAZAS													
Posada	1.783	2.392	3.251	3.876	3.977	4.310	4.740	4.859	4.311	3.473	2.857	2.519	3.529
Palacios y casonas cántabras	130	191	312	412	485	481	547	559	503	354	263	196	369
Vivienda rural	2.418	2.487	2.519	2.665	2.783	2.792	2.795	2.961	2.769	2.670	2.735	2.790	2.699
Alojamiento Rural	4.331	4.999	5.917	6.845	7.157	7.478	8.060	8.343	7.609	6.309	5.937	5.420	6.534

GRADO DE OCUPACIÓN Y ESTANCIA MEDIA POR TIPO DE ALOJAMIENTO RURAL Y AÑO



Datos anuales de Cantabria por zonas turísticas y tipo de alojamiento rural

Unidades: número de viajeros, número de pernoctaciones, días, %, número de establecimientos y número de plazas.

	Asón Agüera	Besaya	Campoo	Costa Central	Liébana	Saja Nansa	Santander	Trasmiera	Valles Pasiegos	Cantabria
VIAJEROS										
Posada	*	3.954	*	57.389	17.280	16.866	*	27.455	10.944	166.678
Palacios y casonas cántabras	*	*	*	4.935	*	3.706	*	4.999	1.569	18.130
Vivienda rural	7.235	*	5.626	4.976	*	9.352	*	8.897	5.843	59.754
Alojamiento Rural	19.711	7.085	14.699	67.251	31.653	29.408	12.752	40.903	17.974	241.436
PERNOCTACIONES										
Posada	*	9.311	*	130.834	44.363	40.016	*	57.163	26.603	376.948
Palacios y casonas cántabras	*	*	*	11.850	*	8.413	*	11.069	4.049	42.806
Vivienda rural	20.412	*	16.620	13.458	*	30.818	*	30.722	17.645	181.172
Alojamiento Rural	43.713	18.433	33.349	155.419	84.769	77.402	32.518	97.237	47.103	589.943
ESTANCIA MEDIA										
Posada	*	2,35	*	2,28	2,57	2,37	*	2,08	2,43	2,26
Palacios y casonas cántabras	*	*	*	2,40	*	2,27	*	2,21	2,58	2,36
Vivienda rural	2,82	*	2,95	2,70	*	3,30	*	3,45	3,02	3,03
Alojamiento Rural	2,22	2,60	2,27	2,31	2,68	2,63	2,55	2,38	2,62	2,44
GRADO DE OCUPACIÓN POR PLAZAS										
Posada	*	12,28	*	30,68	26,68	22,07	*	33,78	33,83	28,80
Palacios y casonas cántabras	*	*	*	38,55	*	32,54	*	32,05	23,14	31,34
Vivienda rural	25,04	*	19,01	18,61	*	18,40	*	21,58	15,31	18,09
Alojamiento Rural	27,06	12,64	20,37	29,41	20,72	20,90	40,42	28,36	22,60	24,14
ESTABLECIMIENTOS										
Posada	*	11	*	59	23	29	*	23	17	191
Palacios y casonas cántabras	*	*	*	3	*	2	*	4	3	15
Vivienda rural	16	*	20	12	*	35	*	32	36	200
Alojamiento Rural	29	20	31	73	60	65	13	59	55	406
PLAZAS										
Posada	*	208	*	1.138	451	492	*	458	215	3.529
Palacios y casonas cántabras	*	*	*	83	*	70	*	93	47	369
Vivienda rural	222	*	239	198	*	458	*	388	315	2.699
Alojamiento Rural	436	398	447	1.416	1.113	1.009	215	930	570	6.534

* Secreto estadístico

Detalle de las zonas turísticas de Cantabria

ASÓN-AGÜERA: Ampuero, Arredondo, Colindres, Ramales de la Victoria, Castro-Urdiales, Rasines, Soba, Guriezo, Liendo, Limpias, Laredo, Villaverde de Trucíos y Ruesga

BESAYA: Anievas, Bárcena de Pie de Concha, Arenas de Iguña, Cieza, Los Corrales de Buelna, Torrelavega, San Felices de Buelna, Molledo y Cartes

CAMPOO: Campoo de Yuso, Valdeolea, Valderredible, Hermandad de Campoo de Suso, Campoo de Enmedio, Valdeprado del Río, Santiurde de Reinosa, San Miguel de Aguayo, Las Rozas de Valdearroyo, Pesquera y Reinosa

COSTA CENTRAL: Alfoz de Lloredo, Mazcuerras, Udías, Suances, Santillana del Mar, Ruiloba, Reocín, Polanco, Miengo, Comillas y Cabezón de la Sal

LIÉBANA: Cabezón de Liébana, Camaleño, Vega de Liébana, Tresviso, Potes, Pesaguero y Cillorigo de Liébana

SAJA-NANSA: Cabuerniga, Peñarrubia, Tudanca, Val de San Vicente, Lamason, Herrerías, Valdalgia, Los Tojos, San Vicente de la Barquera, Rionansa, Riente y Polaciones

SANTANDER: El Astillero, Camargo, Villaescusa, Santander, Santa Cruz de Bezana y Piélagos

TRASMIERA: Argoños, Bárcena de Cicero, Ribamontan al Mar, Solorzano, Meruelo, Medio Cudeyo, Marina de Cudeyo, Hazas de Cesto, Escalante, Entrambasaguas, Voto, Santoña, Riotuerto, Ribamontan al Monte, Noja, Bareyo y Arnuero

VALLES PASIEGOS: Castañeda, Corvera de Toranzo, Penagos, Miera, Puente Viesgo, San Pedro del Romeral, Santa María de Cayón, Liérganes, Luena, Villafufre, Villacarriedo, Vega de Pas, Selaya, Saro, Santiurde de Toranzo y San Roque de Riomiera

Definiciones Alojamiento Rural. (Decreto 89/2017, de 7 de diciembre. BOC)

Posada: inmuebles cuya fecha de construcción sea anterior a 1950, con tipología constructiva propia del medio rural, y en el que al menos dos de sus fachadas sean exteriores. Además, tendrán que cumplir los siguientes requisitos: disponer de accesos, escalera y, en su caso, ascensores de uso exclusivo de los clientes, disponer de un máximo de 15 habitaciones y de un mínimo de 3, y prestar como mínimo servicio de alojamiento y desayuno.

Palacios y Casonas cántabras: tipologías con entidad propia y categorización por estrellas. Establecimiento que constituye un todo homogéneo, con entradas y, en su caso, escaleras y ascensores de uso exclusivo que se alquila por habitaciones.

Vivienda Rural: inmuebles cuya fecha de construcción sea anterior a 1950, con tipología constructiva propia del medio rural, y en el que al menos dos de sus fachadas sean exteriores. Cada unidad de alojamiento contará, al menos, con las siguientes estancias independientes: dormitorio/s, cuartos de baño, salón-comedor y cocina. Las viviendas rurales podrán estar repartidas por apartamentos, con un máximo de cuatro por edificio y una capacidad máxima de 20 plazas. Excepcionalmente se podrán repartir las viviendas rurales en estudios siempre y cuando no exceda el 25% del total de unidades de alojamiento de cada establecimiento.