

Demanda nacional de turismo

DATOS PROVISIONALES

Viajes y estancia media de los residentes en España según lugar de destino

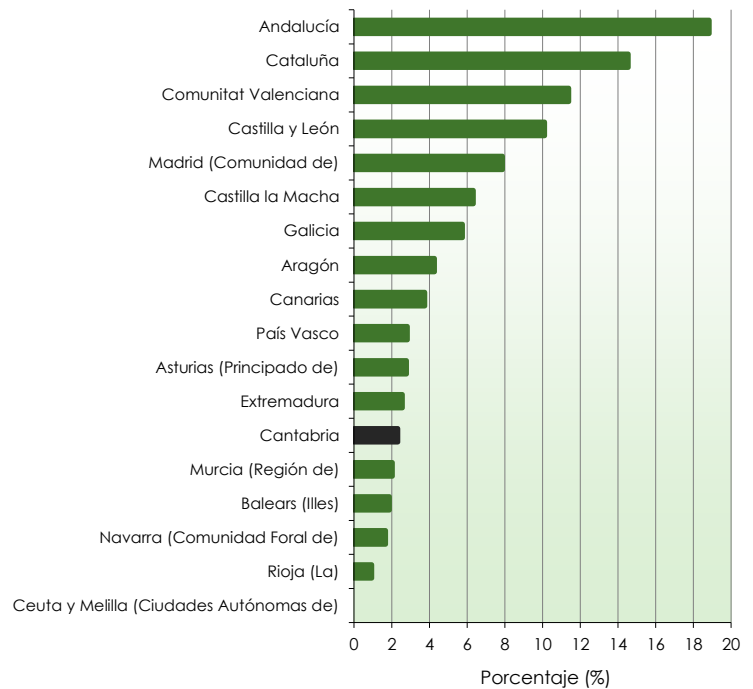
Unidades: número de viajes, días y %

CCAA de destino	Viajes	%	Estancia media
Andalucía	32.717.537	16,88	4,1
Aragón	7.425.910	3,83	3,5
Asturias (Principado de)	4.844.535	2,50	3,8
Baleares (Illes)	3.275.923	1,69	4,6
Canarias	6.510.876	3,36	4,0
Cantabria	4.037.654	2,08	4,0
Castilla y León	17.555.243	9,05	3,8
Castilla la Mancha	10.998.239	5,67	3,3
Cataluña	25.259.744	13,03	3,1
Comunitat Valenciana	19.779.616	10,20	4,5
Extremadura	4.469.918	2,31	3,9
Galicia	10.001.037	5,16	4,1
Madrid (Comunidad de)	13.684.541	7,06	2,9
Murcia (Región de)	3.543.695	1,83	4,3
Navarra (Comunidad Foral de)	2.913.496	1,50	3,0
País Vasco	4.927.379	2,54	3,1
Rioja (La)	1.633.103	0,84	3,2
Ceuta y Melilla (Ciudades Autónomas de)	..	n.d	..
Turismo emisor	20.119.745	10,38	7,2
Total	193.874.716	100	4,1

Nota: n.d. no disponible por falta de respaldo muestral

Fuente: Encuesta de turismo de residentes, INE

Viajes según CCAA de destino (%)



Viajes, pernoctaciones y estancia media de los residentes en España con destino Cantabria, según zona geográfica de destino y según CCAA de procedencia

Unidades: número de viajes, número de pernoctaciones, días y %

CCAA de procedencia	Viajes	%	Pernoctaciones	%	Estancia media
País Vasco	1.053.108	26,08	3.690.660	22,84	3,5
Cantabria	730.359	18,09	1.893.944	11,72	2,6
Castilla y León	747.716	18,52	2.302.667	14,25	3,1
Madrid (Comunidad de)	634.769	15,72	4.055.175	25,09	6,4
Asturias (Principado de)	178.850	4,43	441.100	2,73	2,5
Rioja (La)	72.531	1,80	264.559	1,64	3,6
Navarra (Comunidad Foral de)	65.057	1,61	325.478	2,01	5,0
Castilla La Mancha	105.214	2,61	682.002	4,22	6,5
Resto	450.049	11,15	2.504.361	15,50	5,6
Total	4.037.654	100	16.159.946	100	4,0

Fuente: ICANE a partir de microdatos de encuesta de turismo de residentes, INE

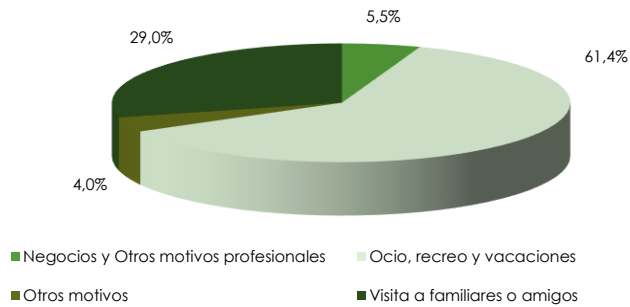
Unidades: número de viajes, número de pernoctaciones, días y %

Zona geográfica	Viajes	%	Pernoctaciones	%	Estancia media
Asón-Agüera	643.596	15,94	3.315.065	20,51	5,2
Besaya	192.823	4,78	693.913	4,29	3,6
Campoo	264.691	6,56	920.624	5,70	3,5
Costa Central	442.383	10,96	1.899.790	11,76	4,3
Liébana	162.716	4,03	572.578	3,54	3,5
Saja-Nansa	237.036	5,87	802.187	4,96	3,4
Santander	1.090.504	27,01	4.193.475	25,95	3,8
Trasmiera	840.634	20,82	3.250.204	20,11	3,9
Valles Pasiegos	163.272	4,04	512.111	3,17	3,1
Total	4.037.654	100	16.159.946	100	4,0

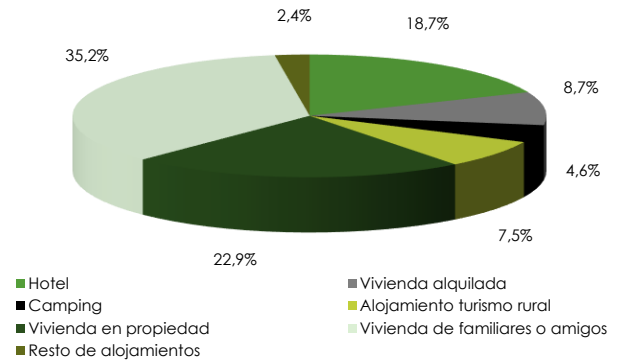
Fuente: ICANE a partir de microdatos de encuesta de turismo de residentes, INE

Características de los viajes de residentes en España con destino Cantabria

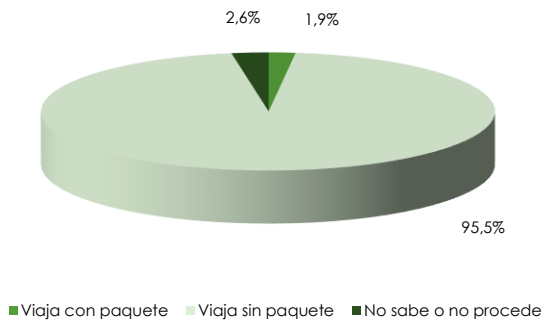
Viajes según motivo



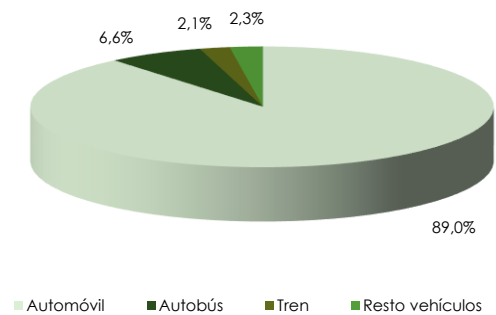
Viajes según tipo alojamiento



Viajes según organización



Viajes según medio de transporte



Perfil sociodemográfico de los viajeros residente en España con destino Cantabria

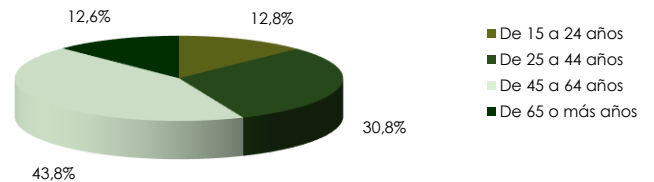
Unidades: personas

Grupos de edad	Varones	Mujeres	Total
De 15 a 24 años	134.731	291.594	426.325
De 25 a 44 años	506.218	519.246	1.025.464
De 45 a 64 años	772.163	685.703	1.457.866
De 65 o más años	203.174	215.256	418.429
Total	1.616.285	1.711.799	3.328.084

Nota: viajes de la población residente de 15 y más años

Fuente: ICANE a partir de microdatos de encuesta de turismo de residentes, INE

Viajes según edad



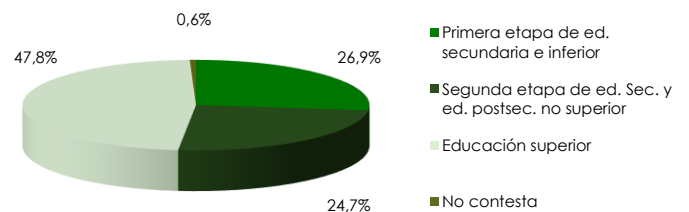
Unidades: personas

Nivel de formación alcanzado	Viajes
Primera etapa de ed. secundaria e inferior	895.881
Segunda etapa de ed. Sec. y ed. postsec. no superior	822.683
Educación superior	1.590.415
No contesta	19.105
Total	3.328.084

Nota: viajes de la población residente de 15 y más años

Fuente: ICANE a partir de microdatos de encuesta de turismo de residentes, INE

Viajes según nivel de estudios



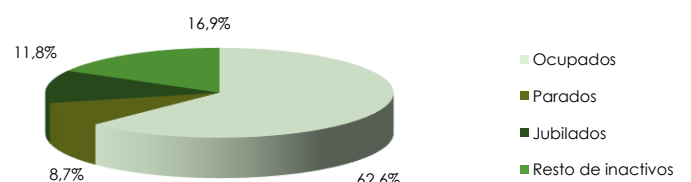
Unidades: personas

Relación con la actividad	Viajes
Ocupados	2.082.905
Parados	290.032
Jubilados	392.923
Resto de inactivos	562.224
Total	3.328.084

Nota: viajes de la población residente de 15 y más años

Fuente: ICANE a partir de microdatos de encuesta de turismo de residentes, INE

Viajes según relación con la actividad



Demanda extranjera de turismo

Turistas extranjeros con destino Cantabria según país de residencia y zona geográfica de destino

Unidades: personas

País de residencia	Visitantes
Francia	157.287
Reino Unido	62.567
Italia	43.838
Alemania	27.931
Bélgica	16.635
Países Bajos	27.556
EE.UU.	9.513
Portugal	6.505
Suiza	7.756
Resto países	53.992
Total turistas	413.581
Excursionistas	24.183
Total visitantes	437.764

Fuente: ICANE a partir de microdatos de Frontur, INE

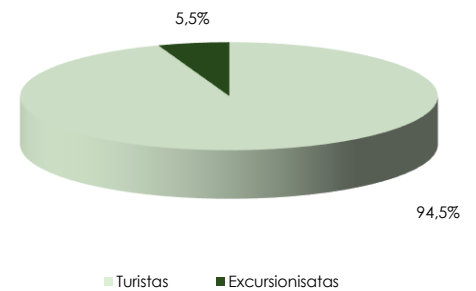
Unidades: personas

Zona geográfica	Visitantes
Asón-Agüera	14.095
Besaya	n.d.
Campoo	n.d.
Costa Central	5.812
Liébana	n.d.
Saja-Nansa	6.986
Santander	106.067
Trasmiera	16.919
Valles Pasiegos	n.d.
Sin especificar	251.248
Total turistas	413.581
Excursionistas	24.183
Total visitantes	437.764

Nota: n.d. no disponible por falta de respaldo muestral

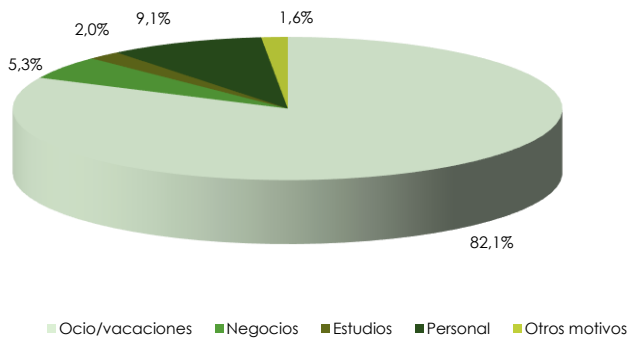
Fuente: ICANE a partir de microdatos de Frontur, INE

Visitantes según tipo

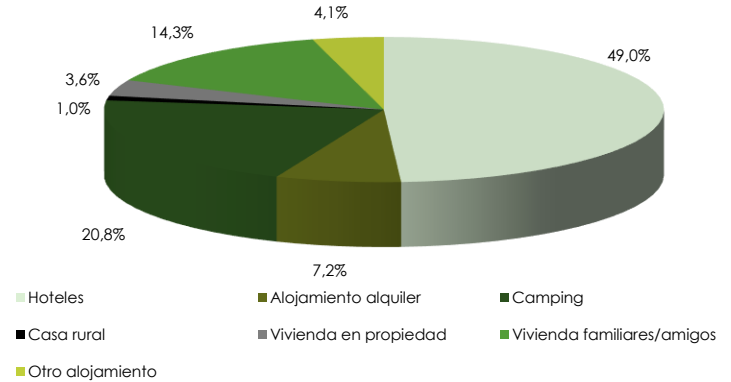


Características de los turistas extranjeros con destino Cantabria

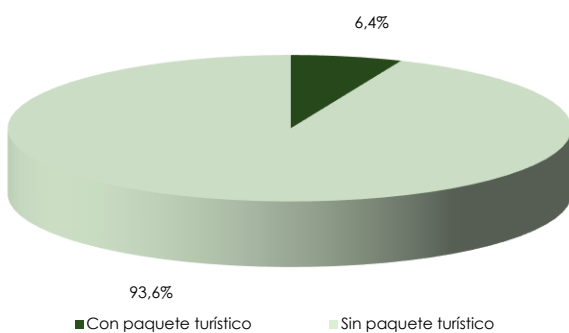
Turistas según motivo



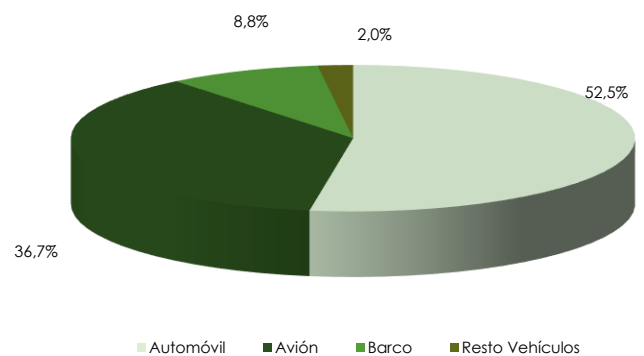
Turistas según tipo de alojamiento



Turistas según organización



Turistas según medio de transporte



Gasto realizado por los viajeros con destino Cantabria

Gasto de los visitantes con destino Cantabria según procedencia y partida de gasto

Unidades: euros

Tipo de gasto	Turistas internacionales
Gasto en paquete turístico	5.125.063
Gasto en alojamiento	61.095.853
Gasto en transporte	147.695.752
Otros gastos	158.079.810
Gasto total del viaje	371.996.479

Fuente: ICANE a partir de microdatos de Egatur, INE

Unidades: euros

Tipo de gasto	Viajes de residentes en España
Gasto en alojamiento	192.992.078
Gasto en bares y restaurantes	219.005.869
Gasto en paquete turístico	24.661.213
Gasto en transporte	143.821.208
Gasto en actividades de ocio, cultura y deporte	33.157.090
Resto de gastos	130.051.377
Gasto total	743.688.835

Fuente: ICANE a partir de microdatos de encuesta de turismo de residentes, INE

Gasto medio diario de los visitantes con destino Cantabria según procedencia y zona geográfica de destino

Unidades: euros

Zona geográfica	Turistas internacionales
Asón-Agüera	77,5
Besaya	n.d.
Campoo	n.d.
Costa Central	n.d.
Liébana	n.d.
Saja-Nansa	n.d.
Santander	122,8
Trasmiera	n.d.
Valles Pasiegos	n.d.
Total	118,8

Nota: n.d. no disponible por falta de respaldo muestral

Fuente: ICANE a partir de microdatos de Egatur, INE

Unidades: euros

Zona geográfica	Viajes de residentes en España
Asón-Agüera	32,9
Besaya	51,9
Campoo	40,4
Costa Central	58,7
Liébana	42,3
Saja-Nansa	57,1
Santander	53,1
Trasmiera	41,4
Valles Pasiegos	44,5
Total	46,0

Fuente: ICANE a partir de microdatos de encuesta de turismo de residentes, INE

Gasto medio diario y gasto medio por persona de los visitantes con destino Cantabria según procedencia, sexo y edad

Unidades: euros

Sexo y edad	Turistas internacionales	
	Gasto medio diario	Gasto medio por persona
Varón		
De 15 a 24 años	n.d.	n.d.
De 25 a 44 años	140,4	1.340,6
De 45 a 64 años	127,0	800,3
De 65 o más años	99,9	517,0
Mujer		
De 15 a 24 años	n.d.	n.d.
De 25 a 44 años	134,0	928,5
De 45 a 64 años	86,7	696,4
De 65 o más años	98,7	786,4
Total	118,8	899,5

Fuente: ICANE a partir de microdatos de Egatur, INE

Unidades: euros

Sexo y edad	Viajes de residentes en España	
	Gasto medio diario	Gasto medio por persona
Varón		
De 15 a 24 años	37,9	198,4
De 25 a 44 años	66,2	214,4
De 45 a 64 años	52,0	173,5
De 65 o más años	41,8	266,1
Mujer		
De 15 a 24 años	44,8	175,4
De 25 a 44 años	41,7	148,3
De 45 a 64 años	44,5	177,7
De 65 o más años	28,5	226,0
Total	46,0	184,2

Fuente: ICANE a partir de microdatos de encuesta de turismo de residentes, INE