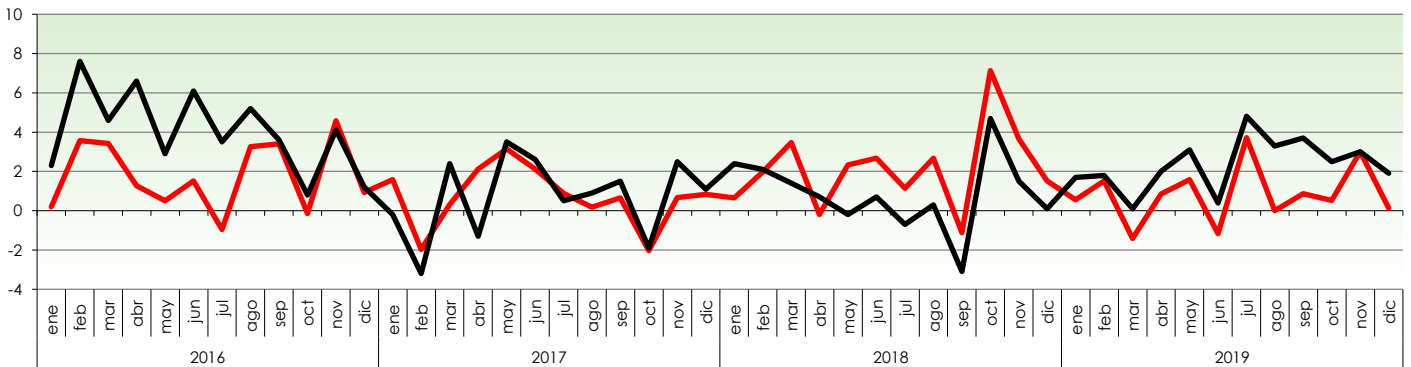


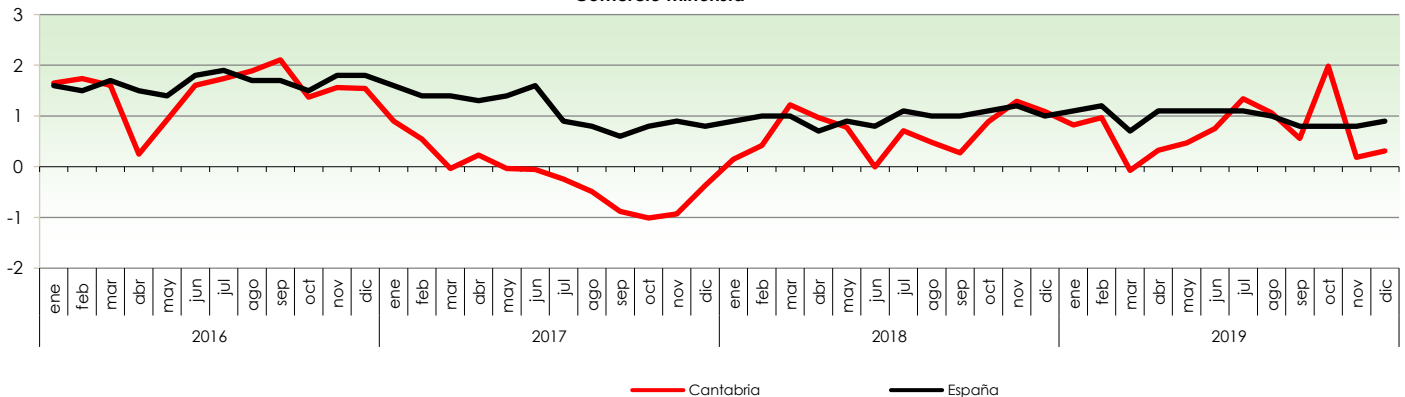
| Índice de Comercio al por Menor                        | Cantabria              |                                  |   | España                 |                                  |   |
|--|------------------------|----------------------------------|---|------------------------|----------------------------------|---|
|  | Índice. Noviembre 2019 | Tasa de variación interanual (%) | Tasa de variación de la media en lo que va de año (%) | Índice. Noviembre 2019 | Tasa de variación interanual (%) | Tasa de variación de la media en lo que va de año (%) |
| <b>Índice de cifra de negocios. Precios corrientes</b> |                        |                                  |   |                        |                                  |   |
| Comercio minorista                                     | 121,8                  | 0,1                              | 0,8   | 130,5                  | 2,0                              | 2,5   |
| Comercio minorista sin estaciones de servicio          | 121,1                  | -0,7                             | 0,0   | 132,4                  | 1,9                              | 2,4   |
| Alimentación   | 120,8                  | -0,3                             | 0,9   | 128,1                  | 0,2                              | 2,2   |
| Resto sectores   | 121,2                  | -1,0                             | -0,7  | 135,6                  | 3,1                              | 2,6   |
| <b>Índice de cifra de negocios. Precios constantes</b> |                        |                                  |   |                        |                                  |   |
| Comercio minorista                                     | 116,3                  | -0,3                             | 0,5   | 125,7                  | 1,9                              | 2,4   |
| Comercio minorista sin estaciones de servicio          | 117,0                  | 0,5                              | 0,5   | 128,5                  | 2,7                              | 2,5   |
| Alimentación   | 117,3                  | -1,2                             | 0,6   | 120,5                  | -1,2                             | 1,2   |
| Resto sectores   | 119,6                  | 1,9                              | 0,5   | 135,0                  | 6,0                              | 3,6   |
| <b>Índice de ocupación</b>                             |                        |                                  |   |                        |                                  |   |
| Comercio minorista                                     | 103,9                  | 0,3                              | 0,7   | 106,6                  | 0,9                              | 1,0   |
| Comercio minorista sin estaciones de servicio          | 103,4                  | 0,1                              | 0,6   | 106,6                  | 0,8                              | 0,9   |

Fuente: ICANE a partir de microdatos del Índice de Comercio al por Menor del INE

Índice de cifras de negocio. Precios constantes. Tasa de variación interanual  
Comercio minorista



Índice de ocupación. Tasa de variación interanual  
Comercio minorista



**Nota:**

La clasificación por ramas de actividad utilizada incluye los siguientes CNAE 09: Comercio minorista (47), Comercio minorista sin estaciones de servicio (47 excepto 473).

## Índice de cifra de negocios. Precios corrientes. Cantabria

Unidades: índice y %

| Año  | Mes | Índice             |   |              |       | Tasa de variación interanual (%) |   |              |       | Tasa variación de media en lo que va de año (%) |   |              |       |
|------|-----|--------------------|---|--------------|-------|----------------------------------|---|--------------|-------|---|---|--------------|-------|
|      |     | Comercio minorista | Comercio minorista sin estaciones de servicio | Alimentación | Resto | Comercio minorista               | Comercio minorista sin estaciones de servicio | Alimentación | Resto | Comercio minorista                              | Comercio minorista sin estaciones de servicio | Alimentación | Resto |
| 2016 | ene | 100,1              | 101,8   | 92,6         | 110,1 | 0,2                              | 1,1   | 2,6          | 0,1   | 0,2   | 1,1   | 2,6          | 0,1   |
|      | feb | 85,4               | 86,0  | 89,7         | 82,7  | 3,6                              | 4,7   | 6,0          | 3,2   | 1,7   | 2,7   | 4,3          | 1,4   |
|      | mar | 93,5               | 93,7  | 99,9         | 88,1  | 3,4                              | 4,2   | 6,6          | 1,6   | 2,3   | 3,2   | 5,1          | 1,5   |
|      | abr | 96,0               | 96,4  | 98,0         | 94,8  | 1,3                              | 1,9   | 3,0          | 0,9   | 2,0   | 2,9   | 4,5          | 1,3   |
|      | may | 96,0               | 96,0  | 96,1         | 95,8  | 0,5                              | 1,1   | 1,3          | 0,8   | 1,7   | 2,5   | 3,9          | 1,2   |
|      | jun | 100,3              | 100,4   | 100,5        | 100,2 | 1,5                              | 1,9   | 1,6          | 2,1   | 1,7   | 2,4   | 3,5          | 1,4   |
|      | jul | 114,5              | 115,1   | 113,2        | 116,8 | -1,0                             | -0,4  | -1,4         | 0,5   | 1,2   | 1,9   | 2,6          | 1,2   |
|      | ago | 117,8              | 117,3   | 124,8        | 110,5 | 3,3                              | 3,7   | 3,6          | 3,7   | 1,5   | 2,2   | 2,8          | 1,6   |
|      | sep | 101,7              | 101,2   | 102,7        | 99,7  | 3,4                              | 3,2   | 5,9          | 0,8   | 1,7   | 2,3   | 3,1          | 1,5   |
|      | oct | 99,2               | 99,1  | 100,4        | 97,8  | -0,2                             | -0,4  | 0,3          | -1,0  | 1,5   | 2,0   | 2,8          | 1,2   |
|      | nov | 97,3               | 97,6  | 96,1         | 98,8  | 4,6                              | 4,5   | 3,6          | 5,2   | 1,8   | 2,2   | 2,9          | 1,6   |
|      | dic | 118,9              | 120,5   | 118,2        | 122,5 | 0,9                              | 0,7   | 0,7          | 0,7   | 1,7   | 2,1   | 2,7          | 1,5   |
| 2017 | ene | 101,7              | 102,3   | 90,1         | 113,6 | 1,6                              | 0,5   | -2,7         | 3,2   | 1,6   | 0,5   | -2,7         | 3,2   |
|      | feb | 83,7               | 83,4  | 84,4         | 82,4  | -2,0                             | -3,1  | -5,9         | -0,4  | -0,1  | -1,2  | -4,3         | 1,6   |
|      | mar | 93,8               | 93,5  | 97,4         | 89,7  | 0,3                              | -0,2  | -2,4         | 1,9   | 0,1   | -0,8  | -3,6         | 1,7   |
|      | abr | 98,0               | 97,6  | 97,2         | 97,8  | 2,1                              | 1,2   | -0,8         | 3,1   | 0,6   | -0,3  | -2,9         | 2,1   |
|      | may | 99,0               | 98,3  | 96,5         | 99,9  | 3,1                              | 2,4   | 0,4          | 4,3   | 1,1   | 0,2   | -2,2         | 2,5   |
|      | jun | 102,4              | 102,1   | 101,6        | 102,5 | 2,1                              | 1,7   | 1,1          | 2,2   | 1,3   | 0,5   | -1,6         | 2,5   |
|      | jul | 115,5              | 115,2   | 114,5        | 115,8 | 0,9                              | 0,1   | 1,1          | -0,8  | 1,2   | 0,4   | -1,2         | 1,9   |
|      | ago | 118,0              | 117,0   | 123,9        | 110,3 | 0,2                              | -0,3  | -0,7         | -0,2  | 1,1   | 0,3   | -1,1         | 1,6   |
|      | sep | 102,3              | 101,5   | 102,0        | 100,9 | 0,7                              | 0,3   | -0,7         | 1,2   | 1,0   | 0,3   | -1,1         | 1,6   |
|      | oct | 97,2               | 96,1  | 98,1         | 94,1  | -2,0                             | -3,0  | -2,3         | -3,8  | 0,7   | 0,0   | -1,2         | 1,0   |
|      | nov | 98,0               | 97,6  | 94,9         | 99,9  | 0,7                              | 0,0   | -1,2         | 1,1   | 0,7   | 0,0   | -1,2         | 1,0   |
|      | dic | 119,9              | 120,9   | 121,2        | 120,5 | 0,8                              | 0,3   | 2,5          | -1,7  | 0,7   | 0,0   | -0,8         | 0,8   |
| 2018 | ene | 102,3              | 102,4   | 91,7         | 112,6 | 0,7                              | 0,1   | 1,8          | -0,8  | 0,7   | 0,1   | 1,8          | -0,8  |
|      | feb | 85,4               | 84,6  | 85,9         | 83,3  | 2,0                              | 1,4   | 1,7          | 1,2   | 1,3   | 0,7   | 1,7          | 0,0   |
|      | mar | 97,1               | 96,3  | 102,1        | 90,6  | 3,5                              | 3,0   | 4,8          | 1,0   | 2,0   | 1,5   | 2,8          | 0,3   |
|      | abr | 97,8               | 96,8  | 97,6         | 95,8  | -0,2                             | -0,8  | 0,4          | -2,0  | 1,4   | 0,9   | 2,2          | -0,3  |
|      | may | 101,3              | 99,4  | 99,5         | 99,3  | 2,3                              | 1,1   | 3,1          | -0,6  | 1,6   | 0,9   | 2,4          | -0,4  |
|      | jun | 105,1              | 103,5   | 103,5        | 103,5 | 2,7                              | 1,4   | 1,8          | 1,0   | 1,8   | 1,0   | 2,3          | -0,1  |
|      | jul | 116,8              | 114,5   | 115,1        | 113,7 | 1,1                              | -0,7  | 0,5          | -1,8  | 1,7   | 0,7   | 2,0          | -0,4  |
|      | ago | 121,2              | 117,7   | 125,6        | 109,9 | 2,7                              | 0,6   | 1,4          | -0,3  | 1,8   | 0,7   | 1,9          | -0,4  |
|      | sep | 101,2              | 98,2  | 99,5         | 96,8  | -1,1                             | -3,3  | -2,5         | -4,1  | 1,5   | 0,3   | 1,4          | -0,8  |
|      | oct | 104,1              | 101,5   | 100,9        | 102,0 | 7,1                              | 5,7   | 2,9          | 8,5   | 2,0   | 0,8   | 1,5          | 0,1   |
|      | nov | 101,6              | 99,6  | 96,3         | 102,8 | 3,6                              | 2,1   | 1,4          | 2,9   | 2,2   | 0,9   | 1,5          | 0,3   |
|      | dic | 121,7              | 121,9   | 121,2        | 122,5 | 1,5                              | 0,8   | 0,0          | 1,6   | 2,1   | 0,9   | 1,4          | 0,4   |
| 2019 | ene | 102,9              | 102,6   | 94,0         | 110,2 | 0,6                              | 0,2   | 2,5          | -2,2  | 0,6   | 0,2   | 2,5          | -2,2  |
|      | feb | 86,7               | 85,0  | 88,1         | 82,2  | 1,5                              | 0,4   | 2,6          | -1,4  | 1,0   | 0,3   | 2,5          | -1,8  |
|      | mar | 95,7               | 93,3  | 99,1         | 88,1  | -1,4                             | -3,1  | -3,0         | -2,7  | 0,2   | -0,9  | 0,5          | -2,1  |
|      | abr | 98,6               | 96,1  | 100,2        | 92,4  | 0,8                              | -0,7  | 2,6          | -3,5  | 0,3   | -0,8  | 1,1          | -2,5  |
|      | may | 102,9              | 100,1   | 99,8         | 100,3 | 1,6                              | 0,6   | 0,3          | 1,0   | 0,6   | -0,5  | 0,9          | -1,7  |
|      | jun | 103,9              | 101,2   | 100,5        | 101,8 | -1,2                             | -2,3  | -2,9         | -1,7  | 0,3   | -0,8  | 0,2          | -1,7  |
|      | jul | 121,2              | 118,0   | 118,0        | 118,0 | 3,7                              | 3,1   | 2,5          | 3,8   | 0,9   | -0,2  | 0,6          | -0,8  |
|      | ago | 121,2              | 116,9   | 127,2        | 107,7 | 0,0                              | -0,6  | 1,2          | -2,0  | 0,7   | -0,2  | 0,7          | -1,0  |
|      | sep | 102,0              | 98,5  | 99,4         | 97,6  | 0,9                              | 0,4   | -0,1         | 0,9   | 0,7   | -0,2  | 0,6          | -0,8  |
|      | oct | 104,7              | 101,5   | 102,9        | 100,1 | 0,5                              | -0,1  | 2,0          | -1,9  | 0,7   | -0,2  | 0,8          | -0,9  |
|      | nov | 104,6              | 102,6   | 99,9         | 105,0 | 3,0                              | 3,0   | 3,8          | 2,2   | 0,9   | 0,1   | 1,0          | -0,6  |
|      | dic | 121,8              | 121,1   | 120,8        | 121,2 | 0,1                              | -0,7  | -0,3         | -1,0  | 0,8   | 0,0   | 0,9          | -0,7  |

Fuente: ICANE a partir de microdatos del Índice de Comercio al por Menor del INE

## Índice de cifra de negocios. Precios constantes. Cantabria

Unidades: índice y %

| Año  | Mes | Índice             |   |              |       | Tasa de variación interanual (%) |   |              |       | Tasa variación de media en lo que va de año (%) |   |              |       |
|------|-----|--------------------|---|--------------|-------|----------------------------------|---|--------------|-------|---|---|--------------|-------|
|      |     | Comercio minorista | Comercio minorista sin estaciones de servicio | Alimentación | Resto | Comercio minorista               | Comercio minorista sin estaciones de servicio | Alimentación | Resto | Comercio minorista                              | Comercio minorista sin estaciones de servicio | Alimentación | Resto |
| 2016 | ene | 102,8              | 102,9   | 91,2         | 111,9 | 1,6                              | 1,5   | 0,2          | 1,1   | 1,6   | 1,5   | 0,2          | 1,1   |
|      | feb | 89,0               | 88,1  | 88,8         | 85,7  | 6,5                              | 5,6   | 4,3          | 4,5   | 3,8   | 3,4   | 2,2          | 2,5   |
|      | mar | 96,7               | 95,6  | 99,2         | 90,4  | 6,4                              | 5,0   | 4,7          | 2,6   | 4,7   | 3,9   | 3,1          | 2,5   |
|      | abr | 98,1               | 97,4  | 97,5         | 95,5  | 4,3                              | 3,1   | 1,3          | 2,2   | 4,6   | 3,7   | 2,6          | 2,4   |
|      | may | 97,2               | 96,4  | 95,2         | 95,5  | 3,2                              | 2,0   | 0,0          | 1,7   | 4,3   | 3,4   | 2,1          | 2,3   |
|      | jun | 101,0              | 100,6   | 99,2         | 99,4  | 4,0                              | 2,9   | 0,4          | 2,9   | 4,2   | 3,3   | 1,8          | 2,4   |
|      | jul | 116,9              | 116,7   | 111,1        | 118,5 | 1,3                              | 0,4   | -3,4         | 1,0   | 3,7   | 2,8   | 0,9          | 2,2   |
|      | ago | 120,9              | 119,4   | 122,7        | 113,0 | 4,9                              | 4,4   | 2,1          | 3,9   | 3,9   | 3,0   | 1,1          | 2,4   |
|      | sep | 103,6              | 102,4   | 101,3        | 101,0 | 3,9                              | 3,3   | 4,9          | 0,1   | 3,9   | 3,1   | 1,5          | 2,1   |
|      | oct | 98,8               | 98,1  | 98,8         | 95,6  | -0,7                             | -0,8  | -0,4         | -2,6  | 3,5   | 2,7   | 1,3          | 1,7   |
|      | nov | 95,8               | 95,1  | 95,0         | 93,9  | 4,3                              | 4,0   | 3,3          | 3,2   | 3,5   | 2,8   | 1,5          | 1,8   |
|      | dic | 116,5              | 117,6   | 116,4        | 117,0 | -0,6                             | 0,1   | 0,3          | -1,6  | 3,1   | 2,5   | 1,4          | 1,5   |
| 2017 | ene | 100,3              | 100,8   | 88,1         | 113,1 | -2,5                             | -2,0  | -3,4         | 1,0   | -2,5  | -2,0  | -3,4         | 1,0   |
|      | feb | 83,5               | 83,4  | 82,5         | 84,3  | -6,1                             | -5,4  | -7,1         | -1,7  | -4,2  | -3,6  | -5,2         | -0,1  |
|      | mar | 94,0               | 93,7  | 95,6         | 91,9  | -2,8                             | -2,0  | -3,6         | 1,6   | -3,7  | -3,0  | -4,7         | 0,4   |
|      | abr | 97,5               | 97,1  | 95,7         | 98,5  | -0,6                             | -0,3  | -1,8         | 3,1   | -2,9  | -2,4  | -3,9         | 1,1   |
|      | may | 98,1               | 97,1  | 94,9         | 99,3  | 1,0                              | 0,8   | -0,3         | 4,0   | -2,1  | -1,7  | -3,2         | 1,7   |
|      | jun | 101,8              | 100,9   | 100,1        | 101,9 | 0,8                              | 0,3   | 0,9          | 2,5   | -1,6  | -1,4  | -2,5         | 1,8   |
|      | jul | 116,6              | 115,7   | 112,5        | 119,0 | -0,2                             | -0,8  | 1,2          | 0,4   | -1,4  | -1,3  | -1,9         | 1,6   |
|      | ago | 118,8              | 117,4   | 121,5        | 113,4 | -1,7                             | -1,7  | -0,9         | 0,3   | -1,4  | -1,3  | -1,7         | 1,4   |
|      | sep | 102,3              | 101,3   | 99,6         | 103,0 | -1,3                             | -1,0  | -1,7         | 2,0   | -1,4  | -1,3  | -1,7         | 1,5   |
|      | oct | 95,3               | 94,1  | 95,1         | 93,1  | -3,5                             | -4,1  | -3,8         | -2,6  | -1,6  | -1,6  | -1,9         | 1,1   |
|      | nov | 94,7               | 94,1  | 92,1         | 96,3  | -1,1                             | -1,0  | -3,1         | 2,5   | -1,6  | -1,5  | -2,0         | 1,2   |
|      | dic | 116,1              | 117,0   | 117,3        | 116,8 | -0,3                             | -0,5  | 0,8          | -0,1  | -1,5  | -1,4  | -1,8         | 1,1   |
| 2018 | ene | 101,0              | 101,5   | 90,2         | 114,4 | 0,8                              | 0,7   | 2,3          | 1,2   | 0,8   | 0,7   | 2,3          | 1,2   |
|      | feb | 84,6               | 84,1  | 84,0         | 85,1  | 1,3                              | 0,8   | 1,9          | 0,9   | 1,0   | 0,7   | 2,1          | 1,1   |
|      | mar | 96,5               | 95,8  | 99,8         | 92,9  | 2,6                              | 2,3   | 4,4          | 1,0   | 1,6   | 1,3   | 2,9          | 1,1   |
|      | abr | 96,1               | 95,5  | 95,5         | 96,5  | -1,5                             | -1,6  | -0,2         | -2,0  | 0,8   | 0,5   | 2,1          | 0,3   |
|      | may | 98,0               | 96,9  | 97,2         | 98,0  | -0,1                             | -0,3  | 2,4          | -1,3  | 0,6   | 0,4   | 2,2          | 0,0   |
|      | jun | 101,3              | 100,5   | 101,0        | 102,0 | -0,5                             | -0,4  | 0,9          | 0,1   | 0,4   | 0,2   | 1,9          | 0,0   |
|      | jul | 114,2              | 112,9   | 112,8        | 115,0 | -2,1                             | -2,5  | 0,3          | -3,3  | 0,0   | -0,2  | 1,7          | -0,6  |
|      | ago | 118,1              | 115,8   | 123,0        | 110,9 | -0,6                             | -1,4  | 1,2          | -2,2  | -0,1  | -0,4  | 1,6          | -0,8  |
|      | sep | 97,9               | 95,9  | 97,4         | 96,6  | -4,2                             | -5,3  | -2,2         | -6,3  | -0,6  | -0,9  | 1,2          | -1,4  |
|      | oct | 98,9               | 97,3  | 98,4         | 99,0  | 3,7                              | 3,5   | 3,5          | 6,2   | -0,2  | -0,5  | 1,4          | -0,7  |
|      | nov | 96,2               | 94,7  | 94,1         | 97,6  | 1,5                              | 0,6   | 2,2          | 1,4   | 0,0   | -0,4  | 1,5          | -0,5  |
|      | dic | 116,7              | 116,5   | 118,7        | 117,4 | 0,5                              | -0,4  | 1,2          | 0,5   | 0,0   | -0,4  | 1,4          | -0,4  |
| 2019 | ene | 100,8              | 101,1   | 92,4         | 110,9 | -0,3                             | -0,4  | 2,4          | -3,0  | -0,3  | -0,4  | 2,4          | -3,0  |
|      | feb | 84,8               | 84,1  | 85,9         | 83,9  | 0,2                              | 0,1   | 2,2          | -1,4  | 0,0   | -0,2  | 2,3          | -2,3  |
|      | mar | 93,5               | 92,5  | 96,7         | 89,7  | -3,1                             | -3,5  | -3,0         | -3,4  | -1,1  | -1,3  | 0,4          | -2,7  |
|      | abr | 95,2               | 94,3  | 98,2         | 92,3  | -1,0                             | -1,2  | 2,8          | -4,4  | -1,1  | -1,3  | 1,0          | -3,1  |
|      | may | 98,4               | 97,4  | 97,5         | 99,1  | 0,4                              | 0,6   | 0,3          | 1,2   | -0,8  | -0,9  | 0,9          | -2,2  |
|      | jun | 100,1              | 98,8  | 98,1         | 101,3 | -1,2                             | -1,7  | -2,9         | -0,7  | -0,8  | -1,1  | 0,2          | -2,0  |
|      | jul | 118,5              | 117,2   | 115,8        | 121,2 | 3,8                              | 3,8   | 2,7          | 5,4   | -0,1  | -0,2  | 0,6          | -0,8  |
|      | ago | 118,6              | 116,1   | 123,8        | 111,3 | 0,4                              | 0,3   | 0,6          | 0,4   | 0,0   | -0,2  | 0,6          | -0,6  |
|      | sep | 99,8               | 97,7  | 96,9         | 100,4 | 1,9                              | 1,8   | -0,5         | 4,0   | 0,2   | 0,0   | 0,5          | -0,1  |
|      | oct | 100,5              | 98,5  | 100,1        | 99,6  | 1,7                              | 1,3   | 1,7          | 0,6   | 0,3   | 0,2   | 0,6          | -0,1  |
|      | nov | 99,5               | 98,6  | 97,0         | 102,3 | 3,5                              | 4,1   | 3,1          | 4,8   | 0,6   | 0,5   | 0,8          | 0,4   |
|      | dic | 116,3              | 117,0   | 117,3        | 119,6 | -0,3                             | 0,5   | -1,2         | 1,9   | 0,5   | 0,5   | 0,6          | 0,5   |

Fuente: ICANE a partir de microdatos del Índice de Comercio al por Menor del INE

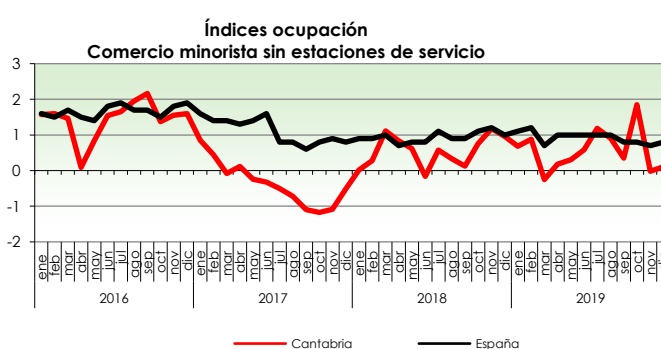
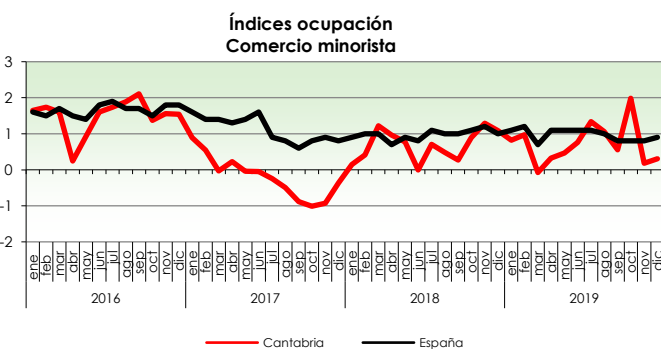
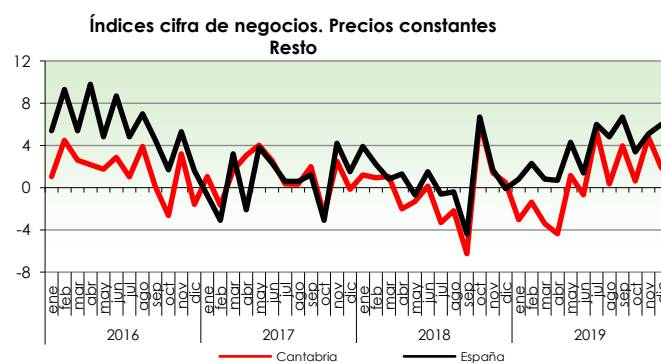
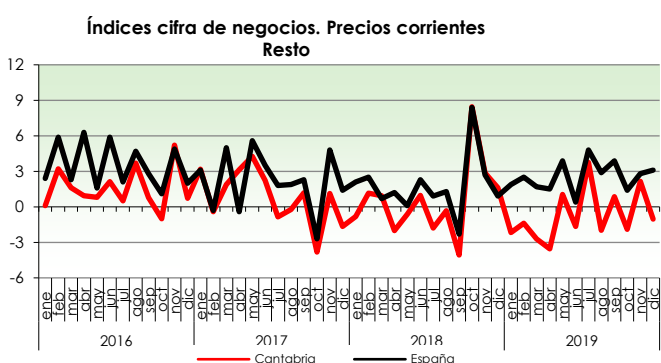
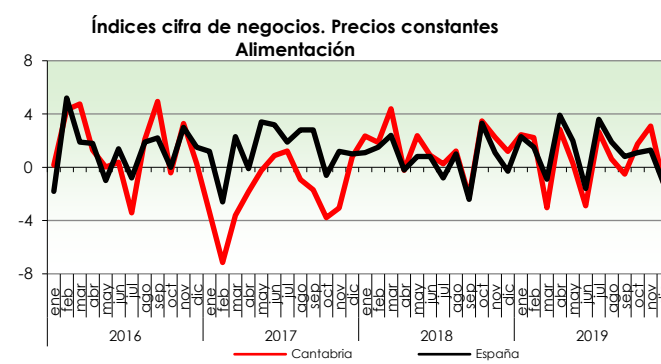
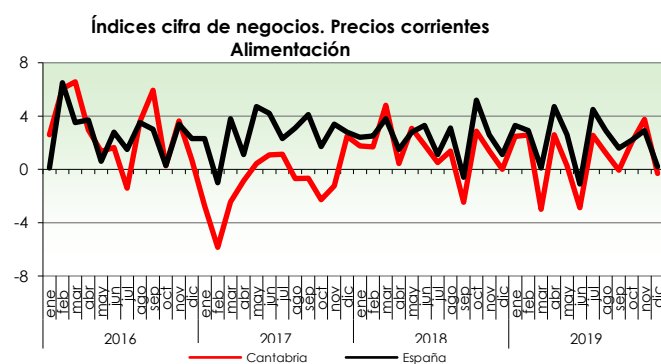
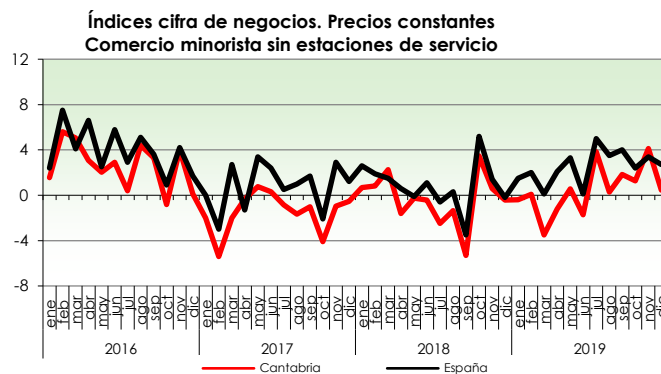
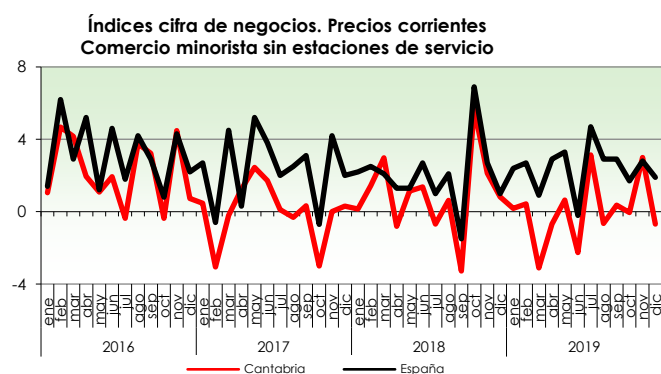
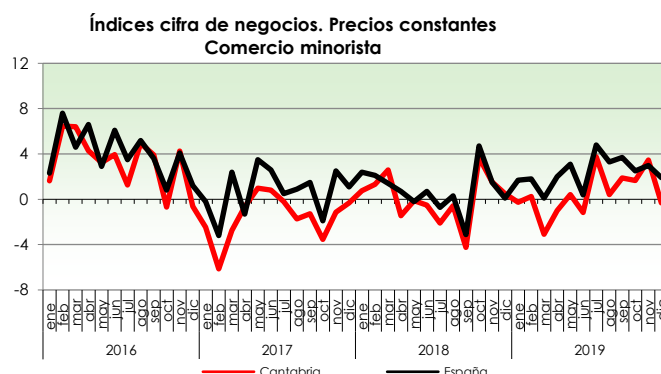
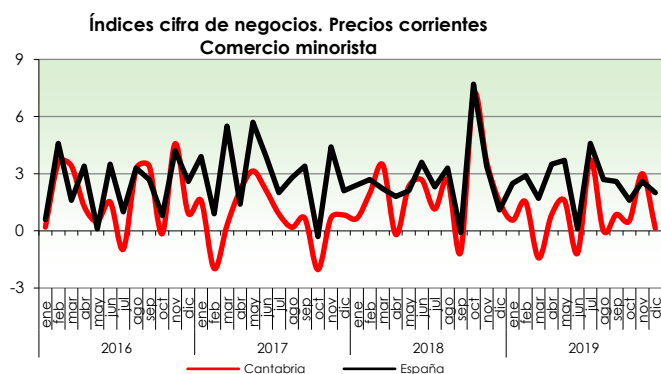
## Índice de ocupación. Cantabria

Unidades: índice y %

| Año  | Mes | Índice             |   | Tasa de variación interanual (%) |   | Tasa variación de media en lo que va de año (%) |   |
|------|-----|--------------------|---|----------------------------------|---|---|---|
|      |     | Comercio minorista | Comercio minorista sin estaciones de servicio | Comercio minorista               | Comercio minorista sin estaciones de servicio | Comercio minorista                              | Comercio minorista sin estaciones de servicio |
| 2016 | ene | 99,6               | 99,6  | 1,6                              | 1,6   | 1,6   | 1,6   |
|      | feb | 99,2               | 99,1  | 1,7                              | 1,6   | 1,7   | 1,6   |
|      | mar | 99,5               | 99,4  | 1,6                              | 1,5   | 1,7   | 1,5   |
|      | abr | 99,4               | 99,4  | 0,2                              | 0,1   | 1,3   | 1,2   |
|      | may | 100,2              | 100,2   | 0,9                              | 0,8   | 1,2   | 1,1   |
|      | jun | 102,4              | 102,4   | 1,6                              | 1,5   | 1,3   | 1,2   |
|      | jul | 103,6              | 103,5   | 1,7                              | 1,6   | 1,4   | 1,2   |
|      | ago | 104,3              | 104,2   | 1,9                              | 1,9   | 1,4   | 1,3   |
|      | sep | 102,9              | 102,8   | 2,1                              | 2,2   | 1,5   | 1,4   |
|      | oct | 101,8              | 101,7   | 1,4                              | 1,4   | 1,5   | 1,4   |
|      | nov | 102,2              | 102,2   | 1,6                              | 1,6   | 1,5   | 1,4   |
|      | dic | 102,9              | 102,9   | 1,5                              | 1,6   | 1,5   | 1,5   |
| 2017 | ene | 100,5              | 100,5   | 0,9                              | 0,8   | 0,9   | 0,8   |
|      | feb | 99,7               | 99,6  | 0,5                              | 0,5   | 0,7   | 0,7   |
|      | mar | 99,5               | 99,3  | 0,0                              | -0,1  | 0,5   | 0,4   |
|      | abr | 99,6               | 99,5  | 0,2                              | 0,1   | 0,4   | 0,3   |
|      | may | 100,1              | 99,9  | 0,0                              | -0,2  | 0,3   | 0,2   |
|      | jun | 102,3              | 102,1   | -0,1                             | -0,3  | 0,3   | 0,1   |
|      | jul | 103,4              | 103,0   | -0,2                             | -0,5  | 0,2   | 0,0   |
|      | ago | 103,8              | 103,4   | -0,5                             | -0,7  | 0,1   | -0,1  |
|      | sep | 102,0              | 101,7   | -0,9                             | -1,1  | 0,0   | -0,2  |
|      | oct | 100,7              | 100,5   | -1,0                             | -1,2  | -0,1  | -0,3  |
|      | nov | 101,3              | 101,1   | -0,9                             | -1,1  | -0,2  | -0,4  |
|      | dic | 102,5              | 102,3   | -0,4                             | -0,5  | -0,2  | -0,4  |
| 2018 | ene | 100,7              | 100,5   | 0,1                              | 0,0   | 0,1   | 0,0   |
|      | feb | 100,1              | 99,8  | 0,4                              | 0,3   | 0,3   | 0,1   |
|      | mar | 100,7              | 100,5   | 1,2                              | 1,1   | 0,6   | 0,5   |
|      | abr | 100,6              | 100,3   | 1,0                              | 0,8   | 0,7   | 0,6   |
|      | may | 100,9              | 100,6   | 0,8                              | 0,6   | 0,7   | 0,6   |
|      | jun | 102,3              | 101,9   | 0,0                              | -0,2  | 0,6   | 0,4   |
|      | jul | 104,1              | 103,6   | 0,7                              | 0,6   | 0,6   | 0,5   |
|      | ago | 104,3              | 103,8   | 0,5                              | 0,3   | 0,6   | 0,4   |
|      | sep | 102,3              | 101,8   | 0,3                              | 0,1   | 0,6   | 0,4   |
|      | oct | 101,6              | 101,3   | 0,9                              | 0,8   | 0,6   | 0,4   |
|      | nov | 102,6              | 102,3   | 1,3                              | 1,2   | 0,7   | 0,5   |
|      | dic | 103,6              | 103,3   | 1,1                              | 1,0   | 0,7   | 0,6   |
| 2019 | ene | 101,5              | 101,2   | 0,8                              | 0,7   | 0,8   | 0,7   |
|      | feb | 101,1              | 100,7   | 1,0                              | 0,9   | 0,9   | 0,8   |
|      | mar | 100,6              | 100,2   | -0,1                             | -0,2  | 0,6   | 0,4   |
|      | abr | 100,9              | 100,5   | 0,3                              | 0,2   | 0,5   | 0,4   |
|      | may | 101,4              | 100,9   | 0,5                              | 0,3   | 0,5   | 0,4   |
|      | jun | 103,1              | 102,5   | 0,8                              | 0,6   | 0,5   | 0,4   |
|      | jul | 105,5              | 104,8   | 1,3                              | 1,2   | 0,7   | 0,5   |
|      | ago | 105,4              | 104,7   | 1,1                              | 0,9   | 0,7   | 0,6   |
|      | sep | 102,9              | 102,2   | 0,6                              | 0,3   | 0,7   | 0,5   |
|      | oct | 103,7              | 103,2   | 2,0                              | 1,8   | 0,8   | 0,7   |
|      | nov | 102,8              | 102,3   | 0,2                              | 0,0   | 0,8   | 0,6   |
|      | dic | 103,9              | 103,4   | 0,3                              | 0,1   | 0,7   | 0,6   |

Fuente: ICANE a partir de microdatos del Índice de Comercio al por Menor del INE

## TASAS DE VARIACIÓN INTERANUAL (%)



Fuente: ICANE a partir de microdatos del Índice de Comercio al por Menor del INE