

Demanda nacional de turismo

Viajes y estancia media de los residentes en España según lugar de destino

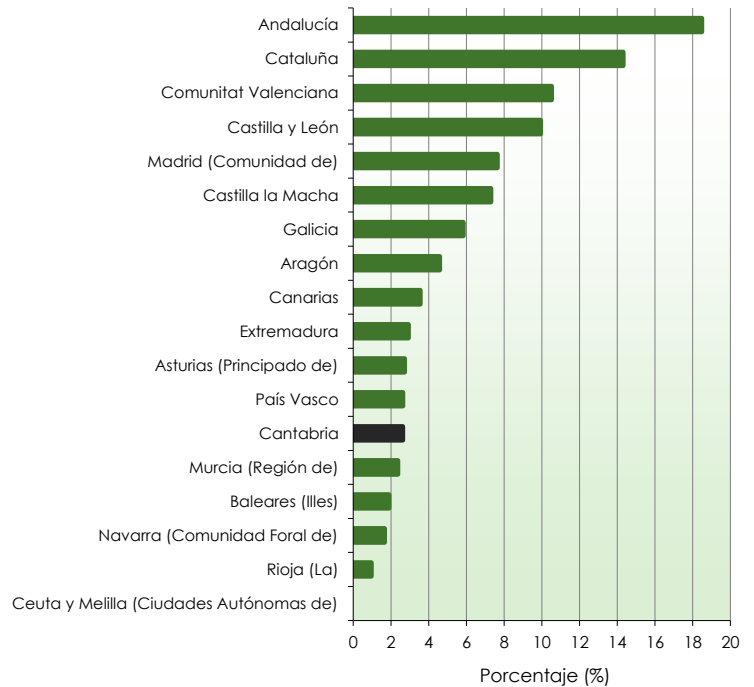
Unidades: número de viajes, días y %

CCAA de destino	Viajes	%	Estancia media
Andalucía	32.589.227	16,83	4,0
Aragón	8.087.891	4,18	3,2
Asturias (Principado de)	4.813.351	2,49	4,0
Baleares (Illes)	3.352.137	1,73	4,6
Canarias	6.267.175	3,24	4,3
Cantabria	4.627.295	2,39	4,3
Castilla y León	17.518.646	9,04	3,8
Castilla la Mancha	12.872.481	6,65	3,2
Cataluña	25.227.941	13,02	3,2
Comunitat Valenciana	18.540.291	9,57	4,7
Extremadura	5.169.183	2,67	4,0
Galicia	10.287.583	5,31	4,0
Madrid (Comunidad de)	13.478.592	6,96	2,8
Murcia (Región de)	4.177.476	2,16	4,3
Navarra (Comunidad Foral de)	2.927.216	1,51	3,1
País Vasco	4.651.131	2,40	3,1
Rioja (La)	1.701.644	0,88	3,2
Ceuta y Melilla (Ciudades Autónomas de)	..	n.d.	..
Turismo emisor	17.289.487	8,93	8,2
Total	193.689.289	100	4,1

Nota: n.d. no disponible por falta de respaldo muestral

Fuente: Encuesta de turismo de residentes, INE

Viajes según CCAA de destino (%)



Viajes, pernoctaciones y estancia media de los residentes en España con destino Cantabria, según zona geográfica de destino y según CCAA de procedencia

Unidades: número de viajes, número de pernoctaciones, días y %

CCAA de procedencia	Viajes	%	Pernoctaciones	%	Estancia media
País Vasco	1.464.997	31,66	5.783.167	29,14	3,9
Cantabria	886.266	19,15	2.026.315	10,21	2,3
Madrid (Comunidad de)	736.644	15,92	4.538.911	22,87	6,2
Castilla y León	641.229	13,86	2.102.824	10,60	3,3
Asturias (Principado de)	167.178	3,61	622.465	3,14	3,7
Galicia	126.948	2,74	404.591	2,04	3,2
Cataluña	109.844	2,37	1.064.490	5,36	9,7
Navarra (Comunidad Foral de)	85.908	1,86	649.269	3,27	7,6
Resto	408.280	8,82	2.650.935	13,36	6,5
Total	4.627.295	100	19.842.967	100	4,3

Fuente: ICANE a partir de microdatos de encuesta de turismo de residentes, INE

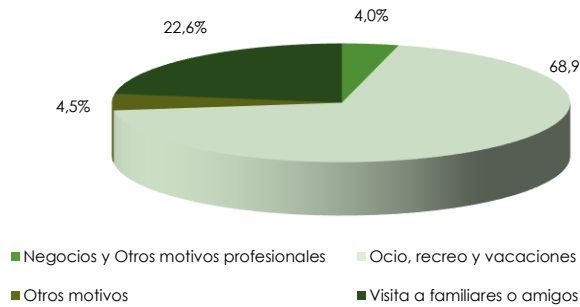
Unidades: número de viajes, número de pernoctaciones, días y %

Zona geográfica	Viajes	%	Pernoctaciones	%	Estancia media
Asón-Agüera	808.468	17,47	4.527.617	22,82	5,6
Besaya	212.985	4,60	525.813	2,65	2,5
Campoo	252.266	5,45	719.370	3,63	2,9
Costa Central	528.217	11,42	2.418.811	12,19	4,6
Liébana	216.720	4,68	690.117	3,48	3,2
Saja-Nansa	291.101	6,29	1.147.269	5,78	3,9
Santander	1.087.545	23,50	5.164.289	26,03	4,7
Trasmiera	997.778	21,56	3.788.683	19,09	3,8
Valles Pasiegos	232.215	5,02	860.999	4,34	3,7
Total	4.627.295	100	19.842.967	100	4,3

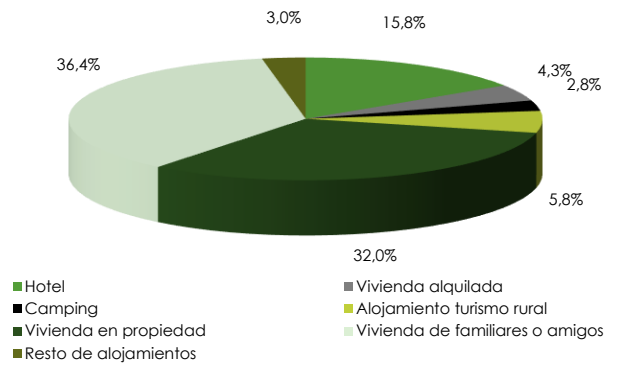
Fuente: ICANE a partir de microdatos de encuesta de turismo de residentes, INE

Características de los viajes de residentes en España con destino Cantabria

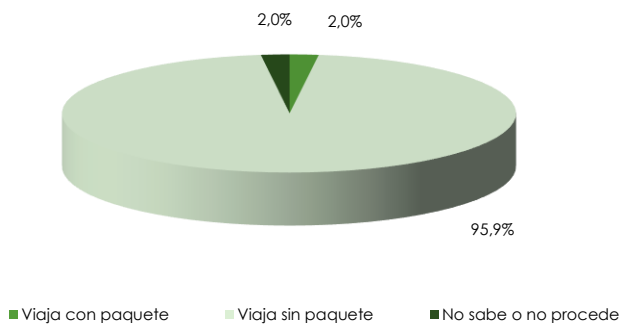
Viajes según motivo



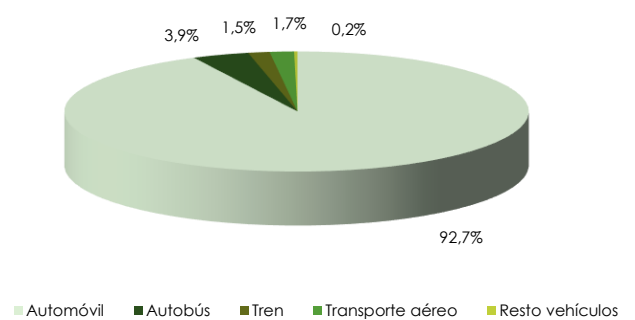
Viajes según tipo alojamiento



Viajes según organización



Viajes según medio de transporte



Perfil sociodemográfico de los viajeros residente en España con destino Cantabria

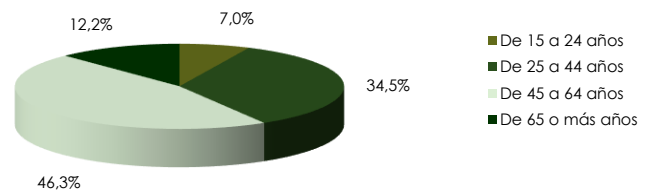
Unidades: personas

Grupos de edad	Varones	Mujeres	Total
De 15 a 24 años	150.287	107.886	258.173
De 25 a 44 años	492.601	786.728	1.279.329
De 45 a 64 años	883.263	836.199	1.719.462
De 65 o más años	285.117	169.520	454.636
Total	1.811.269	1.900.332	3.711.601

Nota: viajes de la población residente de 15 y más años

Fuente: ICANE a partir de microdatos de encuesta de turismo de residentes, INE

Viajes según edad



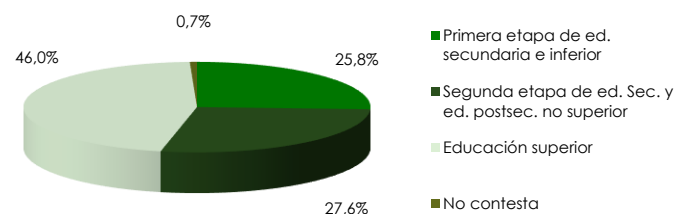
Unidades: personas

Nivel de formación alcanzado	Viajes
Primera etapa de ed. secundaria e inferior	957.137
Segunda etapa de ed. Sec. y ed. postsec. no superior	1.023.212
Educación superior	1.706.504
No contesta	24.747
Total	3.711.601

Nota: viajes de la población residente de 15 y más años

Fuente: ICANE a partir de microdatos de encuesta de turismo de residentes, INE

Viajes según nivel de estudios



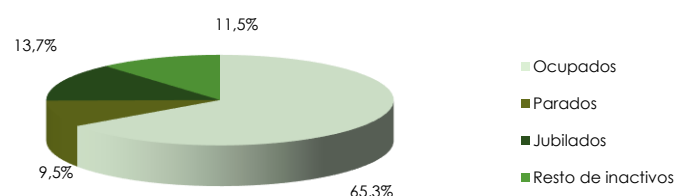
Unidades: personas

Relación con la actividad	Viajes
Ocupados	2.424.099
Parados	352.528
Jubilados	508.882
Resto de inactivos	426.092
Total	3.711.601

Nota: viajes de la población residente de 15 y más años

Fuente: ICANE a partir de microdatos de encuesta de turismo de residentes, INE

Viajes según relación con la actividad



Demanda extranjera de turismo

Turistas extranjeros con destino Cantabria según país de residencia y zona geográfica de destino

Unidades: personas

País de residencia	Visitantes
Francia	167.629
Reino Unido	73.995
Alemania	37.058
Italia	19.936
Países Bajos	18.366
Bélgica	14.753
Portugal	13.294
Rumania	11.479
EE.UU.	8.039
Resto países	49.940
Total turistas	414.489
Excursionistas	5.160
Total visitantes	419.648

Fuente: ICANE a partir de microdatos de Frontur, INE

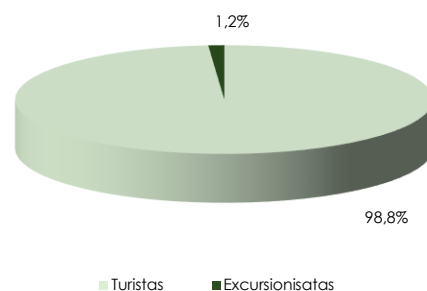
Unidades: personas

Zona geográfica	Visitantes
Asón-Agüera	11.970
Besaya	3.989
Campoo	n.d.
Costa Central	20.812
Liébana	3.298
Saja-Nansa	6.581
Santander	101.871
Trasmiera	10.877
Valles Pasiegos	n.d.
Sin especificar	254.079
Total turistas	414.489
Excursionistas	5.160
Total visitantes	419.648

Nota: n.d. no disponible por falta de respaldo muestral

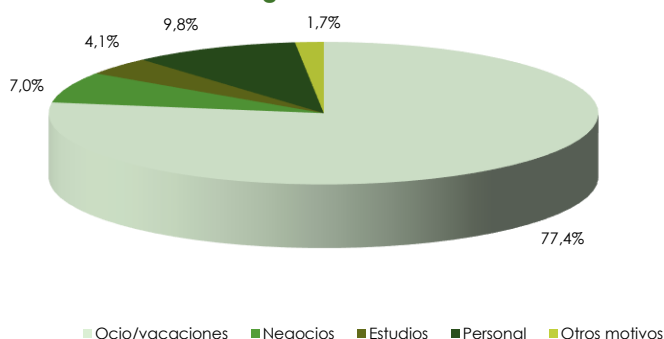
Fuente: ICANE a partir de microdatos de Frontur, INE

Visitantes según tipo

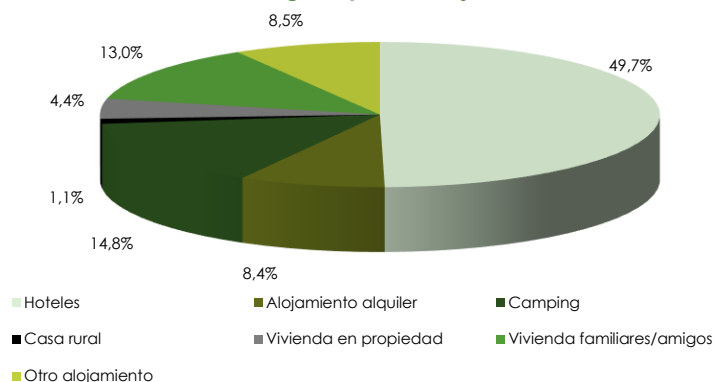


Características de los turistas extranjeros con destino Cantabria

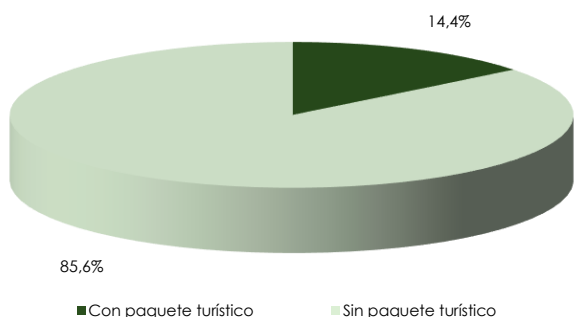
Turistas según motivo



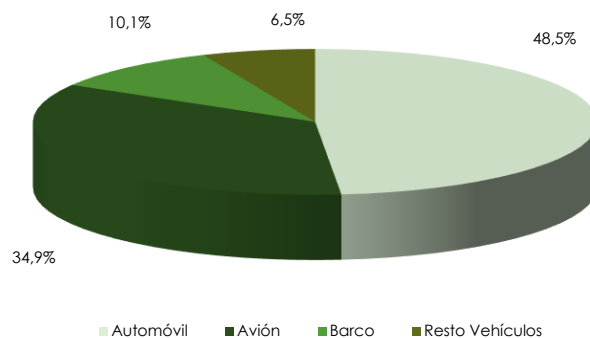
Turistas según tipo de alojamiento



Turistas según organización



Turistas según medio de transporte



Gasto realizado por los viajeros con destino Cantabria

Gasto de los visitantes con destino Cantabria según procedencia y partida de gasto

Unidades: euros

Tipo de gasto	Turistas internacionales
Gasto en paquete turístico	21.491.069
Gasto en alojamiento	50.212.206
Gasto en transporte	115.869.112
Otros gastos	137.978.130
Gasto total del viaje	325.550.518

Fuente: ICANE a partir de microdatos de Egatur, INE

Tipo de gasto	Viajes de residentes en España
Gasto en alojamiento	174.755.761
Gasto en bares y restaurantes	230.466.044
Gasto en paquete turístico	21.583.612
Gasto en transporte	145.762.248
Gasto en actividades de ocio, cultura y deporte	38.837.199
Resto de gastos	159.398.917
Gasto total	770.803.782

Fuente: ICANE a partir de microdatos de encuesta de turismo de residentes, INE

Gasto medio diario de los visitantes con destino Cantabria según procedencia y zona geográfica de destino

Unidades: euros

Zona geográfica	Turistas internacionales
Asón-Agüera	130,9
Besaya	n.d.
Campoo	n.d.
Costa Central	74,9
Liébana	n.d.
Saja-Nansa	n.d.
Santander	112,3
Trasmiera	104,4
Valles Pasiegos	n.d.
Total	107,9

Nota: n.d. no disponible por falta de respaldo muestral

Fuente: ICANE a partir de microdatos de Egatur, INE

Unidades: euros

Zona geográfica	Viajes de residentes en España
Asón-Agüera	22,1
Besaya	61,7
Campoo	34,1
Costa Central	45,2
Liébana	58,5
Saja-Nansa	40,0
Santander	47,1
Trasmiera	36,0
Valles Pasiegos	44,7
Total	38,8

Fuente: ICANE a partir de microdatos de encuesta de turismo de residentes, INE

Gasto medio diario y gasto medio por persona de los visitantes con destino Cantabria según procedencia, sexo y edad

Unidades: euros

Sexo y edad	Turistas internacionales	
	Gasto medio diario	Gasto medio por persona
Varón		
De 15 a 24 años	89,4	1.553,0
De 25 a 44 años	121,1	770,9
De 45 a 64 años	98,7	852,9
De 65 o más años	118,7	676,3
Mujer		
De 15 a 24 años	95,1	948,2
De 25 a 44 años	109,2	848,5
De 45 a 64 años	128,8	927,2
De 65 o más años	85,4	1.027,8
Total	107,9	882,0

Fuente: ICANE a partir de microdatos de Egatur, INE

Sexo y edad	Viajes de residentes en España	
	Gasto medio diario	Gasto medio por persona
Varón		
De 15 a 24 años	35,9	232,8
De 25 a 44 años	47,5	194,7
De 45 a 64 años	40,7	145,0
De 65 o más años	33,3	206,9
Mujer		
De 15 a 24 años	38,5	196,0
De 25 a 44 años	35,4	142,6
De 45 a 64 años	41,4	161,1
De 65 o más años	30,6	236,2
Total	38,8	166,6

Fuente: ICANE a partir de microdatos de encuesta de turismo de residentes, INE