



## EN MAYO LOS PRECIOS DE CONSUMO AUMENTARON INTERANUALMENTE

Según los datos publicados por el INE para el mes de mayo, el índice de precios de consumo experimentó interanualmente un aumento del 2,7% en Cantabria y en España. En mayo, el IPC también aumentó con respecto al mes anterior un 0,5% en Cantabria y en España.

### Índice de precios de consumo: general y por grupos

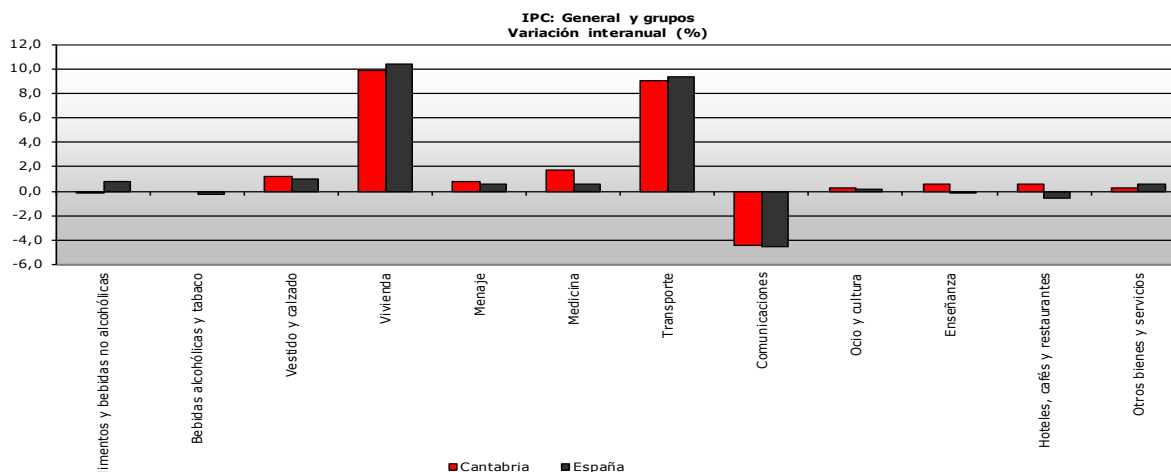
Unidades: índices y %

IPC: General y por grupos COICOP	Cantabria				España			
	Mayo 2021	Tasa de variación (%)			Mayo 2021	Tasa de variación (%)		
		Mensual	En lo que va de año	Anual		Mensual	En lo que va de año	Anual
<b>ÍNDICE GENERAL</b>	<b>106,7</b>	<b>0,5</b>	<b>1,7</b>	<b>2,7</b>	<b>106,8</b>	<b>0,5</b>	<b>2,0</b>	<b>2,7</b>
Alimentos y bebidas no alcohólicas	106,6	0,2	1,0	-0,1	108,1	0,4	1,7	0,8
Bebidas alcohólicas y tabaco	104,2	-0,2	2,1	0,0	104,9	0,0	0,6	-0,3
Vestido y calzado	110,1	4,0	-3,6	1,2	111,3	2,3	-1,5	1,0
Vivienda	107,3	0,4	5,6	9,9	108,8	0,4	5,9	10,4
Menaje	101,1	0,6	0,5	0,8	101,7	0,3	0,6	0,6
Medicina	105,6	0,0	0,7	1,7	102,8	0,1	0,2	0,6
Transporte	113,3	1,1	5,7	9,0	111,5	1,1	6,0	9,4
Comunicaciones	101,9	0,0	0,5	-4,4	100,2	0,0	0,4	-4,5
Ocio y cultura	96,8	-0,5	-1,0	0,3	99,3	-0,1	-0,3	0,2
Enseñanza	103,2	0,1	0,1	0,6	103,1	0,0	0,0	-0,2
Hoteles, cafés y restaurantes	108,2	0,6	1,0	0,6	107,4	0,3	1,0	-0,6
Otros bienes y servicios	104,6	-1,3	-0,2	0,3	105,4	-0,1	0,3	0,6


Fuente: ICANE a partir de Índice de precios de consumo, INE

### POR TIPO DE BIENES, EN CANTABRIA, EL MAYOR AUMENTO ANUAL SE REGISTRÓ EN VIVIENDA

En Cantabria, por tipo de bienes, la mayor variación interanual positiva en mayo se produjo en vivienda con un incremento del 9,9%, seguido de transporte con un 9% y medicina con un 1,7%. Por el contrario, las mayores caídas anuales se produjeron en comunicaciones y alimentos y bebidas no alcohólicas con un descenso de 4,4% y 0,1% respectivamente.

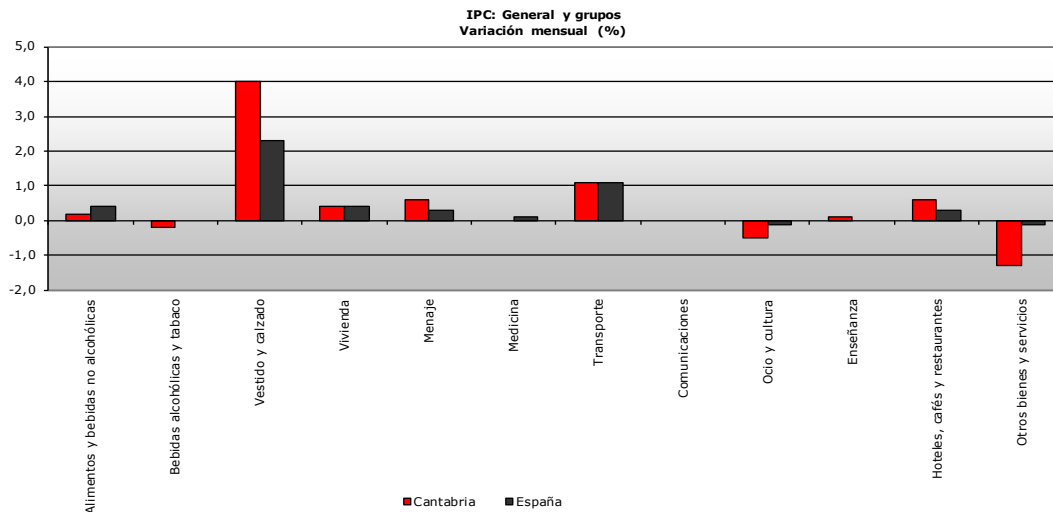


Fuente: ICANE a partir de Índice de precios de consumo, INE



## EL MAYOR AUMENTO MENSUAL DE LOS PRECIOS EN CANTABRIA POR TIPO DE BIENES SE REGISTRÓ EN VESTIDO Y CALZADO

En Cantabria, por tipo de bienes, el mayor incremento mensual en mayo se produjo en vestido y calzado con un incremento del 4%, seguido de transporte con un 1,1%, menaje con un 0,6% y hoteles, cafés y restaurantes con otro 0,6%. Por el contrario, la mayor caída se registró en otros bienes y servicios con una disminución del 1,3%.



Fuente: ICANE a partir de Índice de precios de consumo, INE