

## I. Afiliados por régimen y ramas de actividad

CNAE 2009	R. General	R.E.T.A.	Total Afiliados
01 Agricultura, ganadería, caza y servicios relacionados con las mismas	194	4.194	4.898
02 Silvicultura y explotación forestal	334	114	541
03 Pesca y acuicultura	19	22	939
05 Extracción de antracita, hulla y lignito	0	5	5
06 Extracción de crudo de petróleo y gas natural	0	0	0
07 Extracción de minerales metálicos	0	0	0
08 Otras industrias extractivas	265	16	281
09 Actividades de apoyo a las industrias extractivas	0	2	2
10 Industria de la alimentación	5.656	424	6.080
11 Fabricación de bebidas	155	42	197
12 Industria del tabaco	184	0	184
13 Industria textil	393	50	443
14 Confección de prendas de vestir	175	77	252
15 Industria del cuero y del calzado	0	4	4
16 Industria de la madera y del corcho, excepto muebles; cestería y espartería	575	224	799
17 Industria del papel	153	7	160
18 Artes gráficas y reproducción de soportes grabados	550	146	696
19 Coquerías y refino de petróleo	0	2	2
20 Industria química	1.519	29	1.548
21 Fabricación de productos farmacéuticos	412	1	413
22 Fabricación de productos de caucho y plásticos	956	30	986
23 Fabricación de otros productos minerales no metálicos	761	81	842
24 Metalurgia; fabricación de productos de hierro, acero y ferroaleaciones	2.173	30	2.203
25 Fabricación de productos metálicos, excepto maquinaria y equipo	5.641	373	6.014
26 Fabricación de productos informáticos, electrónicos y ópticos	66	11	77
27 Fabricación de material y equipo eléctrico	1.207	17	1.224
28 Fabricación de maquinaria y equipo n.c.o.p.	1.227	77	1.304
29 Fabricación de vehículos de motor, remolques y semirremolques	2.767	16	2.783
30 Fabricación de otro material de transporte	242	14	256
31 Fabricación de muebles	153	115	268
32 Otras industrias manufactureras	295	90	385
33 Reparación e instalación de maquinaria y equipo	856	292	1.176
35 Suministro de energía eléctrica, gas, vapor y aire acondicionado	471	12	483
36 Captación, depuración y distribución de agua	511	2	513
37 Recogida y tratamiento de aguas residuales	14	3	17
38 Recogida, tratamiento y eliminación de residuos; valorización	1.312	20	1.332
39 Actividades de descontaminación y otros servicios de gestión de residuos	5	0	5
41 Construcción de edificios	3.707	1.601	5.308
42 Ingeniería civil	408	60	476
43 Actividades de construcción especializada	6.150	4.161	10.318
45 Venta y reparación de vehículos de motor y motocicletas	2.842	1.024	3.866
46 Comercio al por mayor e intermediarios del comercio, excepto de vehículos de motor y motocicletas	6.362	1.885	8.249
47 Comercio al por menor, excepto de vehículos de motor y motocicletas	16.086	6.115	22.201
49 Transporte terrestre y por tubería	5.025	2.199	7.224
50 Transporte marítimo y por vías navegables interiores	5	3	88
51 Transporte aéreo	30	1	31
52 Almacenamiento y actividades anexas al transporte	1.739	75	1.920
53 Actividades postales y de correos	833	110	943
55 Servicios de alojamiento	2.411	743	3.154
56 Servicios de comidas y bebidas	9.609	3.922	13.531
58 Edición	217	91	308
59 Actividades cinematográficas, de vídeo y de programas de televisión, grabación de sonido y edición musical	47	99	146
60 Actividades de programación y emisión de radio y televisión	151	15	166
61 Telecomunicaciones	346	39	385
62 Programación, consultoría y otras actividades relacionadas con la informática	1.780	288	2.068
63 Servicios de información	85	50	135
64 Servicios financieros, excepto seguros y fondos de pensiones	1.466	15	1.481
65 Seguros, reaseguros y fondos de pensiones, excepto Seguridad Social obligatoria	262	26	288
66 Actividades auxiliares a los servicios financieros y a los seguros	490	619	1.109
68 Actividades inmobiliarias	588	469	1.057
69 Actividades jurídicas y de contabilidad	2.016	892	2.908
70 Actividades de las sedes centrales; actividades de consultoría de gestión empresarial	544	249	793
71 Servicios técnicos de arquitectura e ingeniería; ensayos y análisis técnicos	1.741	760	2.501
72 Investigación y desarrollo	700	87	787
73 Publicidad y estudios de mercado	263	233	496
74 Otras actividades profesionales, científicas y técnicas	796	623	1.419
75 Actividades veterinarias	204	176	380
77 Actividades de alquiler	443	145	588
78 Actividades relacionadas con el empleo	3.812	6	3.904
79 Actividades de agencias de viajes, operadores turísticos, servicios de reservas y actividades relacionadas con los mismos	203	179	382
80 Actividades de seguridad e investigación	1.268	19	1.287

### Notas generales:

- (1) En este Bolefín en el Régimen General y en el Total Afiliados no se han clasificado 1731 afiliados porque no constan datos de dichos registros.
- (2) El Régimen General no incluye el S.E.Agrario ni el S.E.E.Hogar, que si están incluidos en el Total Afiliados junto con el resto de regímenes.
- (3) En este Bolefín en el S.E.Agrario y en el Total Afiliados no se incluyen los afiliados del 0161. RG Sistema Especial Agrario. Inactividad.

(continúa en página siguiente)

CNAE 2009	R.General	R.E.T.A.	Total Afiliados
81 Servicios a edificios y actividades de jardinería	6.901	805	7.706
82 Actividades administrativas de oficina y otras actividades auxiliares a las empresas	2.415	339	2.754
84 Administración Pública y defensa; Seguridad Social obligatoria	12.997	6	13.008
85 Educación	13.615	1.362	14.980
86 Actividades sanitarias	13.843	1.309	15.173
87 Asistencia en establecimientos residenciales	3.810	33	3.843
88 Actividades de servicios sociales sin alojamiento	2.438	59	2.497
90 Actividades de creación, artísticas y espectáculos	140	306	446
91 Actividades de bibliotecas, archivos, museos y otras actividades culturales	126	21	147
92 Actividades de juegos de azar y apuestas	359	81	440
93 Actividades deportivas, recreativas y de entretenimiento	1.712	483	2.203
94 Actividades asociativas	1.159	142	1.339
95 Reparación de ordenadores, efectos personales y artículos de uso doméstico	354	501	855
96 Otros servicios personales	2.217	2.061	4.278
97 Actividades de los hogares como empleadores de personal doméstico	445	9	5.269
98 Actividades de los hogares como productores de bienes y servicios para uso propio	0	0	0
99 Actividades de organizaciones y organismos extraterritoriales	0	4	4
<b>Total</b>	<b>164.401</b>	<b>41.042</b>	<b>212.151</b>

## 2. Afiliados por régimen según localización del establecimiento o municipio de residencia del afiliado

Zonas y Municipios	Localización del establecimiento			Municipio de residencia del afiliado		
	R. General	R.E.T.A.	Total Afiliados	R. General	R.E.T.A.	Total Afiliados
<b>Santander</b>	<b>80.030</b>	<b>10.604</b>	<b>93.542</b>	<b>47.395</b>	<b>9.632</b>	<b>59.566</b>
<b>Torrelavega</b>	<b>12.893</b>	<b>3.370</b>	<b>16.562</b>	<b>14.610</b>	<b>3.033</b>	<b>18.071</b>
<b>Costera Central Este</b>	<b>32.450</b>	<b>8.987</b>	<b>42.534</b>	<b>39.800</b>	<b>9.751</b>	<b>50.822</b>
Astillero (El)	5.005	1.023	6.113	5.785	960	6.906
Camargo	12.657	1.979	14.827	9.647	1.924	11.823
Castañeda	165	170	352	830	190	1.047
Entrambasaguas	753	390	1.172	1.356	432	1.831
Liérganes	300	246	572	617	244	893
Marina de Cudeyo	1.407	374	1.848	1.460	379	1.910
Medio Cudeyo	2.840	649	3.572	2.293	612	3.003
Penagos	501	139	648	574	148	736
Pielagos	2.710	1.403	4.312	7.082	1.857	9.139
Puente Viesgo	643	183	846	754	207	989
Ribamontán al Mar	480	457	1.032	939	479	1.495
Ribamontán al Monte	198	220	463	545	231	805
Riotuerto	103	154	267	387	173	586
Santa Cruz de Bezana	2.677	777	3.610	3.729	1.051	4.874
Santa María de Cayón	1.733	617	2.395	2.746	593	3.424
Villaescusa	278	206	505	1.056	271	1.361
<b>Costera Central Oeste</b>	<b>13.390</b>	<b>3.968</b>	<b>17.712</b>	<b>17.302</b>	<b>4.243</b>	<b>21.973</b>
Cabezón de la Sal	1.475	724	2.247	2.441	688	3.195
Cartes	1.821	327	2.159	1.860	346	2.236
Corrales de Buelna (Los)	2.877	652	3.573	3.176	569	3.802
Mazcuerras	155	148	321	503	185	708
Miengo	665	303	997	1.287	367	1.696
Polanco	2.548	307	2.877	1.738	324	2.093
Reocín	1.674	473	2.212	2.461	542	3.072
San Felices de Buelna	802	120	927	583	122	716
Santillana del Mar	368	361	766	1.043	385	1.455
Suances	1.005	553	1.633	2.210	715	3.000
<b>Costera Oriental</b>	<b>16.124</b>	<b>7.148</b>	<b>24.389</b>	<b>18.276</b>	<b>6.945</b>	<b>26.263</b>
Ampuero	554	292	868	1.097	316	1.440
Argoños	175	122	338	340	162	531
Arnuero	298	239	571	426	265	711
Bárcena de Cicero	1.368	302	1.715	1.039	365	1.462
Bareyo	171	255	462	464	252	743
Castro Urdiales	4.086	2.150	6.471	3.896	1.983	6.090
Colindres	979	595	1.712	2.280	577	3.008
Escalante	39	67	114	159	73	240
Guriezo	553	159	730	344	162	523
Hazas de Cesto	151	157	316	415	169	595
Laredo	3.173	982	4.370	2.606	882	3.642
Liendo	131	91	237	207	102	317
Limpías	389	92	490	428	128	569
Meruelo	559	192	768	488	199	706
Noja	525	373	911	499	298	812
Santoña	2.681	728	3.609	2.765	653	3.647
Solórzano	41	125	175	217	123	352
Voto	251	227	532	606	236	875
<b>Costera Occidental</b>	<b>2.344</b>	<b>1.629</b>	<b>4.308</b>	<b>3.244</b>	<b>1.585</b>	<b>5.123</b>
Alfoz de Lloredo	205	208	433	567	236	823
Comillas	387	245	690	414	218	680
Ruiloba	93	80	195	151	86	254
San Vicente de la Barquera	760	428	1.319	818	415	1.361
Udías	52	75	128	253	90	349
Val de San Vicente	566	360	1.002	574	316	935
Valdáliga	281	233	541	467	224	721
<b>Liébana-Saja-Nansa</b>	<b>1.018</b>	<b>1.308</b>	<b>2.420</b>	<b>1.885</b>	<b>1.243</b>	<b>3.233</b>
Cabezón de Liébana	41	70	121	68	68	146
Cabuérniga	95	100	200	187	102	298
Camaleño	105	163	273	143	141	291

(continúa en página siguiente)

Zonas y Municipios	Localización del establecimiento			Municipio de residencia del afiliado		
	R. General	R.E.T.A.	Total Afiliados	R. General	R.E.T.A.	Total Afiliados
Cillorigo de Liébana	111	159	287	295	177	492
Herrerías	22	38	64	114	38	162
Lamasón	6	40	49	39	39	80
Peñarrubia	50	32	86	36	28	66
Pesaguero	16	43	61	53	43	98
Polaciones	5	44	49	19	41	61
Potes	303	234	554	338	207	556
Rionansa	105	109	221	193	96	299
Ruente	81	80	170	213	70	293
Tojos (Los)	45	53	99	51	49	100
Tresviso	3	6	10	1	6	8
Tudanca	2	24	26	18	21	41
Vega de Liébana	28	113	150	117	117	242
<b>Resto de Valles Interiores</b>	<b>6.152</b>	<b>4.002</b>	<b>10.431</b>	<b>9.495</b>	<b>3.931</b>	<b>13.679</b>
Anievas	8	27	35	71	24	96
Arenas de Iguña	372	121	500	432	117	559
Arredondo	51	84	137	59	80	141
Bárcena de Pie de Concha	27	46	78	189	45	239
Campoo de Enmedio	266	203	486	1.039	260	1.306
Campoo de Yuso	64	100	167	124	101	231
Cieza	10	30	42	110	33	148
Corvera de Toranzo	402	208	619	531	201	744
Hermanidad de Campoo de Suso	156	175	337	356	175	534
Luna	12	80	95	98	78	183
Miera	13	32	46	81	33	116
Molledo	177	129	314	340	129	481
Pesquera	9	6	15	11	4	15
Ramales de la Victoria	521	304	837	668	287	970
Rasines	39	84	133	165	90	262
Reinosa	2.692	628	3.358	2.606	551	3.195
Rozas de Valdearroyo (Las)	12	22	34	28	22	50
Ruesga	44	126	177	139	123	268
San Miguel de Aguayo	14	21	35	22	21	43
San Pedro del Romeral	31	81	114	78	79	161
San Roque de Riomiera	20	53	73	66	53	121
Santiurde de Reinosa	105	29	160	39	26	69
Santiurde de Toranzo	78	115	205	429	132	569
Saro	17	60	78	107	63	180
Selaya	199	272	480	500	259	773
Soba	55	261	328	148	238	398
Valdeolea	248	86	335	163	80	244
Valdeprado del Río	9	14	29	27	14	44
Valderredible	57	106	185	86	105	203
Valle de Villaverde	15	35	57	12	30	47
Vega de Pas	82	107	190	174	102	278
Villacarriedo	310	251	598	362	263	644
Villafuere	37	106	154	235	113	367
<b>Munic. desc. Cantabria</b>	<b>0</b>	<b>22</b>	<b>22</b>	<b>34</b>	<b>6</b>	<b>45</b>
<b>Otras provincias</b>	<b>0</b>	<b>4</b>	<b>231</b>	<b>12.360</b>	<b>673</b>	<b>13.376</b>
<b>Total</b>	<b>164.401</b>	<b>41.042</b>	<b>212.151</b>	<b>164.401</b>	<b>41.042</b>	<b>212.151</b>

### 3. Afiliados por sector de actividad según localización del establecimiento o municipio de residencia del afiliado

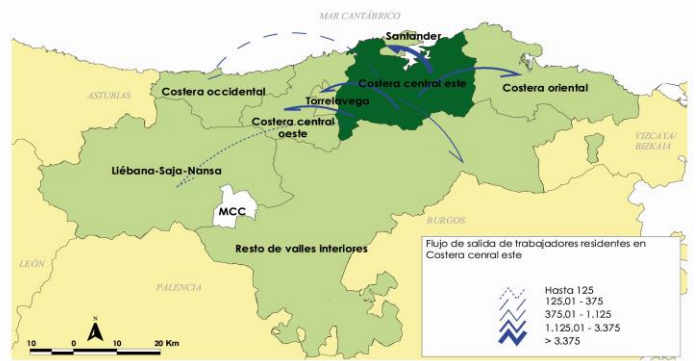
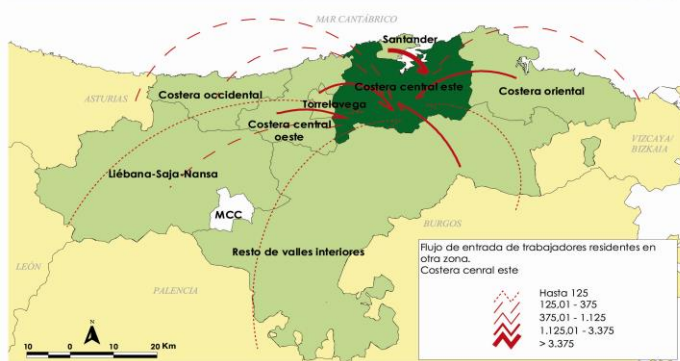
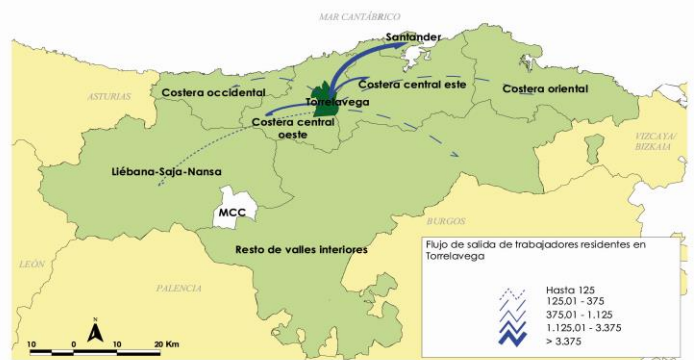
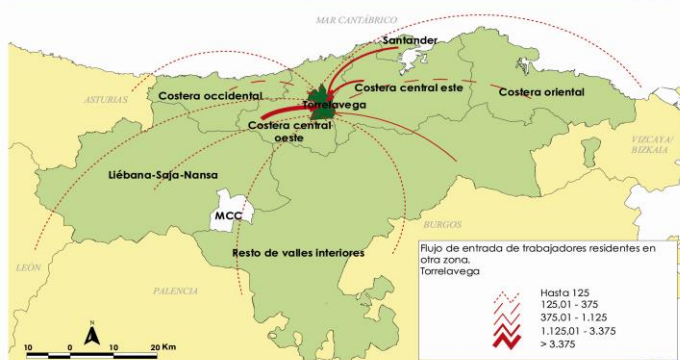
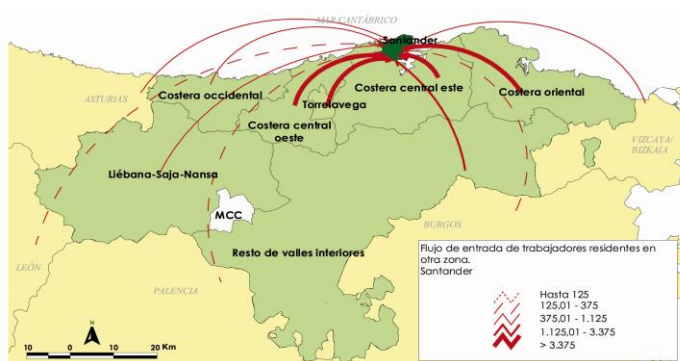
Zonas y Municipios	Localización del establecimiento				Municipio de residencia del afiliado			
	S. primario	Industria	Construc.	Servicios	S. primario	Industria	Construc.	Servicios
<b>Santander</b>	<b>434</b>	<b>5.499</b>	<b>3.396</b>	<b>84.213</b>	<b>275</b>	<b>5.625</b>	<b>3.325</b>	<b>50.341</b>
<b>Torrelavega</b>	<b>139</b>	<b>2.024</b>	<b>1.490</b>	<b>12.909</b>	<b>155</b>	<b>2.623</b>	<b>1.475</b>	<b>13.818</b>
<b>Costera Central Este</b>	<b>1.275</b>	<b>10.494</b>	<b>4.821</b>	<b>25.944</b>	<b>1.159</b>	<b>8.404</b>	<b>3.850</b>	<b>37.409</b>
Astillero (El)	49	2.514	622	2.928	41	1.347	463	5.055
Camargo	134	3.303	1.732	9.658	81	1.922	817	9.003
Castañeda	20	37	83	212	20	220	110	697
Entrambasaguas	130	284	139	619	123	304	154	1.250
Liérganes	80	71	49	372	76	153	79	585
Marina de Cudeyo	95	829	120	804	84	303	117	1.406
Medio Cudeyo	82	1.151	313	2.026	87	538	225	2.153
Penagos	44	44	55	505	42	175	67	452
Piélagos	132	487	610	3.083	114	1.293	695	7.037
Puente Viesgo	51	139	136	520	44	203	123	619
Ribamontán al Mar	127	37	133	735	112	172	102	1.109
Ribamontán al Monte	90	24	53	296	77	106	77	545
Riofuerto	56	42	38	131	57	89	62	378
Santa Cruz de Bezana	32	510	445	2.623	34	545	331	3.964
Santa María de Cayón	114	971	200	1.110	132	807	310	2.175
Villaescusa	39	51	93	322	35	227	118	981
<b>Costera Central Oeste</b>	<b>436</b>	<b>4.474</b>	<b>2.083</b>	<b>10.719</b>	<b>516</b>	<b>4.123</b>	<b>2.225</b>	<b>15.109</b>
Cabezón de la Sal	55	482	311	1.399	82	542	405	2.166
Cartes	14	497	323	1.325	21	417	198	1.600
Corrales de Buena (Los)	54	1.163	255	2.101	86	983	296	2.437
Mazcuerras	40	25	115	141	41	97	122	448
Miengo	30	190	148	629	25	250	156	1.265
Polanco	20	636	171	2.050	28	415	174	1.476
Reocín	59	796	308	1.049	58	543	343	2.128

(continúa en página siguiente)

Zonas y Municipios	Localización del establecimiento				Municipio de residencia del afiliado			
	S. primario	Industria	Construc.	Servicios	S. primario	Industria	Construc.	Servicios
San Felices de Buelna	24	589	94	220	31	185	88	412
Sanfillana del Mar	62	24	108	572	65	228	132	1.030
Suances	78	72	250	1.233	79	463	311	2.147
<b>Costera Oriental</b>	<b>1.278</b>	<b>5.460</b>	<b>2.410</b>	<b>15.241</b>	<b>1.248</b>	<b>4.778</b>	<b>2.307</b>	<b>17.930</b>
Ampuero	49	365	70	384	62	397	116	865
Argoños	40	124	35	139	30	102	44	355
Arnuero	68	18	68	417	60	91	74	486
Bárcena de Cicero	70	1.055	103	487	87	258	138	979
Bareyo	112	11	54	285	98	103	70	472
Castro Urdiales	95	965	723	4.688	93	688	581	4.728
Colindres	107	178	246	1.181	123	722	271	1.892
Escalante	21	11	9	73	27	58	17	138
Guriezo	53	428	57	192	54	107	45	317
Hazas de Cesto	46	57	26	187	57	106	39	393
Laredo	149	646	366	3.209	99	612	362	2.569
Liendo	17	6	62	152	14	44	40	219
Limpias	11	216	29	234	20	93	47	409
Meruelo	47	259	117	345	45	140	67	454
Noja	7	27	142	735	15	74	102	621
Santoña	164	1.025	188	2.232	179	905	181	2.382
Solórzano	81	3	17	74	75	51	32	194
Voto	141	66	98	227	110	227	81	457
<b>Costera Occidental</b>	<b>532</b>	<b>239</b>	<b>710</b>	<b>2.827</b>	<b>508</b>	<b>468</b>	<b>694</b>	<b>3.453</b>
Alfoz de Lloredo	47	26	91	269	54	106	125	538
Comillas	47	47	65	531	49	47	86	498
Ruiloba	18	5	55	117	16	17	51	170
San Vicente de la Barquera	170	37	143	969	165	83	146	967
Udías	20	5	26	77	30	45	52	222
Val de San Vicente	121	97	219	565	93	98	123	621
Valdáliga	109	22	111	299	101	72	111	437
<b>Liébana-Saja-Nansa</b>	<b>511</b>	<b>164</b>	<b>237</b>	<b>1.508</b>	<b>529</b>	<b>263</b>	<b>378</b>	<b>2.063</b>
Cabezón de Liébana	27	12	17	65	29	11	19	87
Cabuérniga	46	8	18	128	54	21	41	182
Camaleño	61	26	20	166	60	28	20	183
Cillorigo de Liébana	54	26	43	164	56	34	53	349
Herrerías	19	2	13	30	23	16	34	89
Lamasón	39	0	1	9	35	4	6	35
Peñarrubia	17	0	7	62	17	1	8	40
Pesaguero	18	1	10	32	18	6	17	57
Polaciones	32	2	0	15	30	5	2	24
Potes	10	25	54	465	7	38	54	457
Rionansa	40	27	27	127	42	27	54	176
Ruente	34	10	9	117	35	38	32	188
Tojos (Los)	26	9	2	62	30	11	6	53
Tresviso	4	2	0	4	4	0	1	3
Tudanca	13	1	3	9	13	4	9	15
Vega de Liébana	71	13	13	53	76	19	22	125
<b>Resto de Valles Interiores</b>	<b>1.769</b>	<b>2.576</b>	<b>951</b>	<b>5.135</b>	<b>1.697</b>	<b>2.996</b>	<b>1.028</b>	<b>7.958</b>
Anievas	16	1	7	11	13	30	12	41
Arenas de Iguña	47	224	57	172	49	149	56	305
Arredondo	45	2	22	68	49	14	7	71
Bárcena de Pie de Concha	16	0	8	54	17	47	24	151
Campoo de Enmedio	49	113	53	271	49	431	70	756
Campoo de Yuso	59	36	4	68	57	48	10	116
Cieza	15	2	4	21	14	44	7	83
Corvera de Toranzo	88	75	34	422	63	125	65	491
Hermanidad de Campoo de Suso	92	48	23	174	86	129	29	290
Luenta	51	3	17	24	47	22	25	89
Miera	14	1	6	25	14	15	24	63
Molledo	64	4	35	211	60	94	48	279
Pesquera	3	1	0	11	2	7	0	6
Ramales de la Victoria	46	131	170	490	60	192	92	626
Rasines	48	11	20	54	48	48	27	139
Reinosa	30	1.487	196	1.645	41	907	161	2.086
Rozas de Valdearroyo (Las)	9	4	1	20	8	8	4	30
Ruesga	73	16	11	77	72	36	18	142
San Miguel de Aguayo	20	0	0	15	20	1	0	22
San Pedro del Romeral	62	7	10	35	62	13	13	73
San Roque de Riomiera	37	1	7	28	42	9	10	60
Santiurde de Reinosa	44	11	46	59	20	20	2	27
Santiurde de Toranzo	43	36	21	105	43	131	53	342
Saro	44	1	11	22	45	29	14	92
Selaya	108	75	51	246	112	142	78	441
Soba	209	15	14	90	201	44	24	129
Valdeolea	44	123	10	158	38	52	12	142
Valdeprado del Río	14	0	3	12	12	4	9	19
Valderredible	73	7	17	88	64	14	16	109
Valle de Villaverde	22	1	3	31	19	3	4	21
Vega de Pas	56	21	13	100	56	35	28	159
Villacarriedo	162	112	54	270	147	102	50	345
Villafufre	66	7	23	58	67	51	36	213
<b>Munic. desc. Cantabria</b>	<b>1</b>	<b>4</b>	<b>3</b>	<b>14</b>	<b>2</b>	<b>7</b>	<b>3</b>	<b>33</b>
<b>Otras provincias</b>	<b>3</b>	<b>0</b>	<b>1</b>	<b>227</b>	<b>289</b>	<b>1.647</b>	<b>817</b>	<b>10.623</b>
<b>Total</b>	<b>6.378</b>	<b>30.934</b>	<b>16.102</b>	<b>158.737</b>	<b>6.378</b>	<b>30.934</b>	<b>16.102</b>	<b>158.737</b>

## 4. Flujo de afiliados entre la localización del establecimiento y el municipio de residencia del afiliado

Municipio Residencia del Afiliado	Localización del establecimiento									
	Santander	Torrelavega	Costera Central Este	Costera Central Oeste	Costera Oriental	Costera Occidental	Liébana-Saja-Nansa	Resto de Valles Interiores	Otras provincias	
Santander	45.713	1.599	9.139	1.380	1.040	150	89	388	65	
Torrelavega	5.022	7.421	2.024	2.901	187	187	48	253	28	
Costera Central Este	21.735	1.761	23.759	1.613	1.206	132	39	485	84	
Costera Central Oeste	5.630	3.828	2.379	8.884	207	392	133	492	26	
Costera Oriental	4.605	242	1.524	432	19.116	59	8	272	4	
Costera Occidental	892	329	285	565	60	2.887	56	41	7	
Liébana-Saja-Nansa	643	120	167	204	13	115	1.938	29	2	
Resto de Valles Interiores	2.805	530	1.176	632	487	24	7	8.007	7	
Munic. desc. Cantabria	9	3	12	6	6	2	2	4	0	
Álava	86	12	31	8	34	1	0	7	0	
Asturias	870	125	234	117	89	207	27	34	3	
Burgos	265	29	80	28	55	1	3	46	0	
León	312	37	40	23	38	6	4	7	0	
Palencia	333	32	97	20	31	4	7	97	0	
Vizcaya	847	59	306	115	1.243	24	6	100	1	
Otras provincias	3.775	435	1.281	784	577	117	53	169	4	





## 5. Afiliados según sexo y edad por municipio de residencia del afiliado

Zonas y Municipios	Menos de 25 años		25 o más años		Zonas y Municipios	Menos de 25 años		25 o más años	
	Hombre	Mujer	Hombre	Mujer		Hombre	Mujer	Hombre	Mujer
<b>Santander</b>	<b>1.064</b>	<b>838</b>	<b>28.273</b>	<b>29.338</b>	Val de San Vicente	18	13	507	397
<b>Torrelavega</b>	<b>350</b>	<b>280</b>	<b>9.288</b>	<b>8.149</b>	Valdáliga	15	5	401	300
<b>Costera Central Este</b>	<b>943</b>	<b>736</b>	<b>26.142</b>	<b>22.964</b>	<b>Liébana-Saja-Nansa</b>	<b>63</b>	<b>37</b>	<b>1.756</b>	<b>1.373</b>
Asillero (El)	110	100	3.507	3.185	Cabezón de Liébana	1	0	93	52
Camargo	226	197	6.043	5.350	Cabuérniga	6	5	159	128
Castañeda	21	11	550	465	Camaleño	3	2	147	139
Entrambasaguas	27	25	950	828	Cillorigo de Liébana	13	2	265	211
Liérganes	20	10	464	399	Herrerías	3	5	93	61
Marina de Cudeyo	37	17	980	876	Lamasón	1	2	47	30
Medio Cudeyo	62	50	1.521	1.368	Peñarubia	2	1	36	27
Penagos	11	6	405	314	Pesaguero	1	1	57	39
Piélagos	169	108	4.673	4.179	Polaciones	2	1	38	19
Puente Viesgo	17	9	565	398	Potes	11	7	253	284
Ribamontán al Mar	24	22	778	669	Rionansa	5	1	175	118
Ribamontán al Monte	15	11	435	342	Ruente	10	8	164	110
Riotuerto	9	8	314	254	Tojos (Los)	3	1	57	39
Santa Cruz de Bezana	84	72	2.419	2.296	Tresviso	0	0	7	1
Santa María de Cayón	72	63	1.832	1.454	Tudanca	1	0	30	10
Villaescusa	39	27	706	587	Vega de Liébana	1	1	135	105
<b>Costera Central Oeste</b>	<b>437</b>	<b>322</b>	<b>11.954</b>	<b>9.243</b>	<b>Resto de Valles Interiores</b>	<b>300</b>	<b>208</b>	<b>7.418</b>	<b>5.744</b>
Cabezón de la Sal	70	45	1.708	1.370	Anievas	4	0	61	31
Cartes	49	38	1.221	928	Arenas de Iguña	12	5	331	211
Corrales de Buelna (Los)	82	80	2.115	1.522	Arredondo	3	1	89	48
Mazcuerras	12	6	386	304	Bárcena de Pie de Concha	6	3	132	98
Miengo	32	29	897	735	Campoo de Enmedio	27	15	725	539
Polanco	40	27	1.164	861	Campoo de Yuso	7	3	124	97
Reocín	54	37	1.687	1.292	Cieza	1	5	92	50
San Felices de Buelna	14	12	416	274	Corvera de Toranzo	19	15	415	294
Santillana del Mar	22	18	788	625	Hermanidad de Campoo de Suso	11	6	296	221
Suances	62	30	1.572	1.332	Luenta	3	2	106	72
<b>Costera Oriental</b>	<b>594</b>	<b>456</b>	<b>12.782</b>	<b>12.385</b>	Miera	0	1	74	41
Ampuero	34	37	741	627	Molledo	16	5	273	186
Argoños	14	8	266	242	Pesquera	1	0	9	5
Arnuero	7	14	373	316	Ramales de la Victoria	18	20	504	427
Bárcena de Cicero	36	30	766	629	Rasines	3	7	129	123
Bareyo	21	8	376	338	Reinosa	49	42	1.671	1.429
Castro Urdiales	107	81	2.815	3.064	Rozas de Valdearroyo (Las)	0	0	32	18
Colindres	76	58	1.470	1.403	Ruesga	4	2	151	111
Escalante	7	3	128	102	San Miguel de Aguayo	1	0	23	19
Guriezo	9	11	264	239	San Pedro del Romeral	5	4	80	72
Hazas de Cesto	11	10	323	251	San Roque de Riomiera	3	1	62	55
Laredo	73	62	1.705	1.795	Santiurde de Reinosa	2	1	44	22
Liendo	3	7	166	140	Santiurde de Toranzo	11	5	321	232
Limpias	12	5	281	271	Saro	7	1	92	79
Meruelo	21	16	366	302	Selaya	24	18	378	353
Noja	16	10	397	385	Soba	12	7	208	170
Santoña	121	71	1.711	1.739	Valdeolea	5	4	147	88
Solórzano	5	9	184	154	Valdeprado del Río	1	1	32	10
Voto	21	16	450	388	Valderredible	4	3	114	82
<b>Costera Occidental</b>	<b>121</b>	<b>63</b>	<b>2.788</b>	<b>2.146</b>	Valle de Villaverde	0	0	25	22
Alfoz de Lloredo	26	15	467	315	Vega de Pas	12	10	133	123
Comillas	13	9	357	300	Villacarriedo	21	15	335	273
Ruiloba	9	1	148	96	Villafufre	8	6	210	143
San Vicente de la Barquera	37	15	726	579	<b>Munic. desc. Cantabria</b>	<b>1</b>	<b>2</b>	<b>22</b>	<b>20</b>
Udías	3	5	182	159	<b>Otras provincias</b>	<b>392</b>	<b>332</b>	<b>7.079</b>	<b>5.531</b>
					<b>Total</b>	<b>4.265</b>	<b>3.274</b>	<b>107.502</b>	<b>96.893</b>

(continúa en columna siguiente)

Nota (1): Pueden existir afiliados que no se han podido clasificar en esta tabla por no disponer de los datos de sexo o edad

## 6. Afiliados según sexo y edad por régimen

Régimen de Cotización	Menos de 25 años		25 ó más años		Total Afiliados (1)
	Hombre	Mujer	Hombre	Mujer	
Régimen General	3.769	3.029	80.804	76.767	164.401
R. General Sistema Especial Agrario	54	3	456	90	603
R. General Sistema Especial Empleados del Hogar	2	34	163	4.616	4.815
R.E. Trabajadores Autónomos	410	208	24.934	15.305	41.042
R.E. Mar (autónomos)	2	0	200	53	255
R.E. Mar (cuenta ajena)	28	0	945	62	1.035
<b>Total</b>	<b>4.265</b>	<b>3.274</b>	<b>107.502</b>	<b>96.893</b>	<b>212.151</b>

Nota (1): Pueden existir afiliados que no se han podido clasificar por sexo o edad, pero si estan incluidos en el total

## 7. Afiliados al régimen general por grupo de cotización

Grupo de Cotización	Menos de 25 años		25 ó más años		Total Afiliados (1)
	Hombre	Mujer	Hombre	Mujer	
Ingenieros y Licenciados	136	146	7.763	8.385	16.440
Ingenieros Técnicos, Peritos y Ayudantes Titulados	138	297	4.550	9.732	14.717
Jefes Administrativos y de taller	30	31	3.615	2.608	6.285
Ayudantes no titulados	124	148	3.235	2.278	5.786
Oficiales administrativos	214	225	6.328	11.345	18.115
Subalternos	116	190	3.179	3.885	7.371
Auxiliares administrativos	624	826	4.372	14.838	20.662
Oficiales de primera y segunda	418	239	24.971	5.629	31.259
Oficiales de tercera y cuarta	976	543	14.259	8.348	24.133
Peones	986	384	8.527	9.717	19.619
Trabajadores menores de dieciocho años	7	0	5	2	14
Sin cotización	0	0	0	0	0
<b>Total</b>	<b>3.769</b>	<b>3.029</b>	<b>80.804</b>	<b>76.767</b>	<b>164.401</b>

Nota (1): Pueden existir afiliados que no se han podido clasificar por sexo o edad, pero si estan incluidos en el total

## 8. Afiliados al régimen general según tamaño del establecimiento y tipo de contrato por localización del establecimiento

Zonas y Municipios	Tipo de contrato (1)		T. del establecimiento		Zonas y Municipios	Tipo de contrato (1)		T. del establecimiento	
	Indefinido	Temporal	Menos de 20 afiliados	20 ó más afiliados		Indefinido	Temporal	Menos de 20 afiliados	20 ó más afiliados
<b>Santander</b>	<b>45.054</b>	<b>21.378</b>	<b>19.453</b>	<b>60.577</b>	Val de San Vicente	392	166	401	165
<b>Torrelavega</b>	<b>8.718</b>	<b>3.257</b>	<b>4.620</b>	<b>8.273</b>	Valdáliga	167	107	228	53
<b>Costera Central Este</b>	<b>24.701</b>	<b>7.221</b>	<b>13.381</b>	<b>19.069</b>	<b>Liébana-Saja-Nansa</b>	<b>681</b>	<b>302</b>	<b>860</b>	<b>158</b>
Asillero (El)	3.947	973	1.799	3.206	Cabezón de Liébana	33	6	41	0
Camargo	9.791	2.743	4.447	8.210	Cabuémiga	57	35	61	34
Castañeda	100	58	165	0	Camaleño	80	22	81	24
Enrambasaguas	639	101	371	382	Cillorigo de Liébana	70	37	111	0
Liérganes	214	65	189	111	Herrerías	11	10	22	0
Marina de Cudeyo	1.100	281	563	844	Lamasón	1	4	6	0
Medio Cudeyo	2.309	504	1.112	1.728	Peñarubia	39	10	16	34
Penagos	359	137	167	334	Pesaguero	7	7	16	0
Piélagos	1.784	842	1.350	1.360	Polaciones	1	3	5	0
Puente Viesgo	474	157	271	372	Potes	229	70	237	66
Ribamontán al Mar	285	178	452	28	Rionansa	59	42	105	0
Ribamontán al Monte	141	46	198	0	Ruente	50	29	81	0
Riotuerto	68	28	103	0	Tojos (Los)	28	14	45	0
Santa Cruz de Bezana	1.994	636	1.467	1.210	Tresviso	3	0	3	0
Santa María de Cayón	1.321	388	542	1.191	Tudanca	0	1	2	0
Villaescusa	175	84	185	93	Vega de Liébana	13	12	28	0
<b>Costera Central Oeste</b>	<b>9.241</b>	<b>3.920</b>	<b>4.859</b>	<b>8.531</b>	<b>Resto de Valles Interiores</b>	<b>4.248</b>	<b>1.744</b>	<b>2.863</b>	<b>3.289</b>
Cabezón de la Sal	1.120	335	825	650	Anievas	0	5	8	0
Cartes	1.425	373	567	1.254	Arenas de Iguña	254	112	156	216
Corrales de Buelna (Los)	2.287	553	854	2.023	Arredondo	27	22	51	0
Mazcuerras	77	73	104	51	Bárcena de Pie de Concha	12	12	27	0
Miengo	464	184	329	336	Campoo de Enmedio	199	63	170	96
Polanco	1.046	1.469	487	2.061	Campoo de Yuso	43	17	64	0
Reocín	1.244	395	648	1.026	Cieza	5	4	10	0
San Felices de Buelna	650	144	201	601	Corvera de Toranzo	336	60	130	272
Santillana del Mar	268	73	206	162	Hermandad de Campoo de Suso	113	37	90	66
Suances	660	321	638	367	Luenta	9	2	12	0
<b>Costera Oriental</b>	<b>10.494</b>	<b>4.866</b>	<b>7.738</b>	<b>8.386</b>	Miera	3	8	13	0
Ampuero	458	84	211	343	Molledo	96	77	66	111
Argoños	85	87	103	72	Pesquera	1	7	9	0
Arnuero	191	98	220	78	Ramales de la Victoria	350	161	311	210
Bárcena de Cicero	1.157	200	332	1.036	Rasines	22	14	39	0
Bareyo	122	43	150	21	Reinosa	1.903	736	900	1.792
Castro Urdiales	2.922	945	2.367	1.719	Rozas de Valdearroyo (Las)	1	6	12	0
Colindres	654	296	722	257	Ruesga	25	16	44	0
Escalante	20	16	39	0	San Miguel de Aguayo	3	9	14	0
Guriezo	387	161	143	410	San Pedro del Romeral	6	24	31	0
Hazas de Cesto	108	39	121	30	San Roque de Riomiera	11	8	20	0
Laredo	1.516	1.316	1.299	1.874	Santiurde de Reinosa	76	27	15	90
Liendo	77	49	108	23	Santiurde de Toranzo	38	37	51	27
Limpias	307	74	90	299	Saro	9	7	17	0
Meruelo	445	110	199	360	Selaya	147	47	123	76
Noja	331	169	396	129	Soba	33	20	55	0
Santoña	1.504	1.109	1.042	1.639	Valdeolea	165	77	106	142
Solórzano	22	13	41	0	Valdeprado del Río	4	4	9	0
Voto	188	57	155	96	Valderredible	37	18	37	20
<b>Costera Occidental</b>	<b>1.495</b>	<b>779</b>	<b>1.695</b>	<b>649</b>	Valle de Villaverde	8	4	15	0
Alfoz de Lloredo	94	100	168	37	Vega de Pas	51	27	52	30
Comillas	231	134	285	102	Villacarriedo	237	67	169	141
Ruiloba	50	40	93	0	Villafufre	24	9	37	0
San Vicente de la Barquera	537	207	468	292	<b>Munic. desc. Cantabria</b>	<b>0</b>	<b>0</b>	<b>0</b>	<b>0</b>
Udías	24	25	52	0	<b>Otras provincias</b>	<b>0</b>	<b>0</b>	<b>0</b>	<b>0</b>
					<b>Total</b>	<b>104.632</b>	<b>43.467</b>	<b>55.469</b>	<b>108.932</b>

(continúa en columna siguiente)

Nota (1): Por tipo de contrato solo se clasifican colectivos laborales