

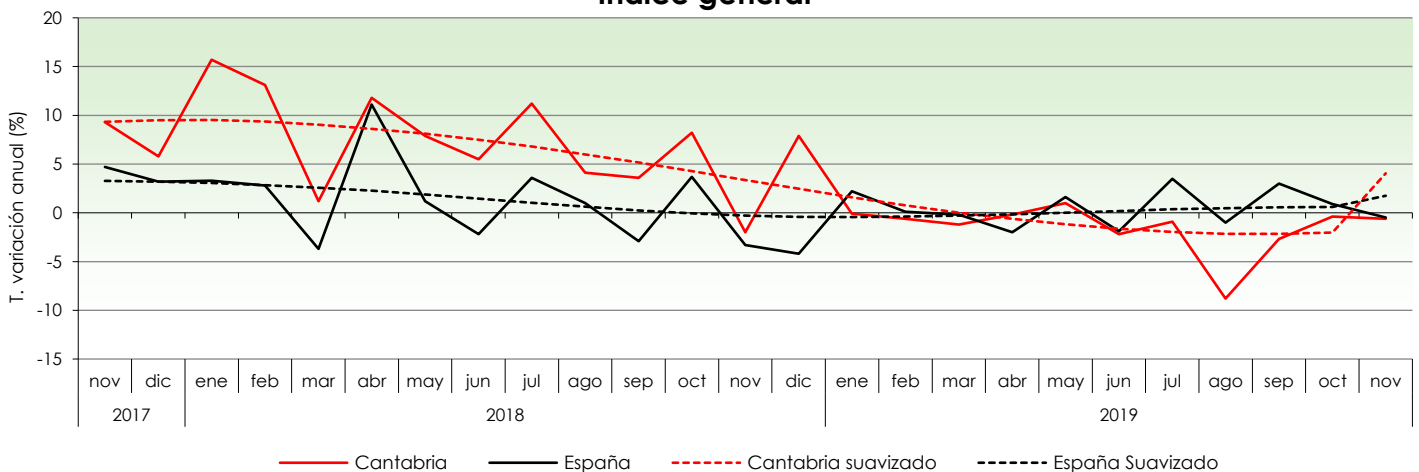
Provisional oct/Avance nov 2019

| Índice de Producción Industrial | Cantabria | | | España | | |
|-------------------------------------------------------------------------|---------------------|----------------------------------------|-------------------------------------------------------------|---------------------|----------------------------------------|-------------------------------------------------------------|
| | Índice. nov 2019 | Tasa de variación interanual (%) | Tasa de variación de media en lo que va de año (%) | Índice. nov 2019 | Tasa de variación interanual (%) | Tasa de variación de media en lo que va de año (%) |
| Destino económico de los bienes | | | | | | |
| General | 113,1 | -0,6 | -1,4 | 108,5 | -0,5 | 0,5 |
| Bienes de consumo | 113,5 | -6,7 | -1,8 | 105,0 | -1,5 | 1,5 |
| Bienes de consumo no duradero | 109,5 | -8,6 | 0,3 | 104,6 | -1,2 | 1,7 |
| Bienes de consumo duradero | 137,2 | 3,6 | -12,7 | 109,6 | -4,9 | -1,8 |
| Bienes de equipo | 113,0 | -2,2 | -3,8 | 122,9 | 3,2 | 2,3 |
| Bienes intermedios | 107,0 | -5,4 | -0,8 | 108,6 | -2,0 | -0,9 |
| Energía | 131,9 | 33,2 | 0,7 | 97,6 | -1,2 | -0,4 |
| Agrupaciones de actividad | | | | | | |
| Industrias extractivas y manufactureras | 110,2 | -5,1 | -1,8 | 111,0 | -0,7 | 0,7 |
| Industria de la alimentación, bebidas y tabaco | 109,3 | -10,3 | -1,8 | .. | .. | .. |
| Fabricación de otros productos alimenticios | 107,7 | -10,9 | -4,2 | 112,4 | 0,8 | 1,2 |
| Fabricación de productos lácteos | 125,8 | 9,9 | -1,2 | 88,1 | -4,0 | 1,3 |
| Procesado y conservación de pescados, crustáceos y moluscos | 142,4 | 3,3 | 8,3 | 103,1 | -4,0 | 1,6 |
| Resto industria alimentación, bebidas y tabaco | 94,9 | -20,8 | -3,7 | .. | .. | .. |
| Madera y corcho, excepto muebles; cestería y espartería | 173,6 | 11,9 | -7,8 | 114,6 | -8,5 | -4,9 |
| Papel y artes gráficas y reproducción de soportes grabados | 139,3 | 2,8 | 8,4 | 91,3 | -8,9 | -3,1 |
| Industria química | 117,1 | 2,6 | -0,1 | 104,1 | -1,8 | 0,0 |
| Fabricación de productos de caucho y plásticos | 97,6 | 4,3 | 1,3 | 109,7 | -0,7 | -0,1 |
| Fabricación de otros productos minerales no metálicos | 116,7 | 1,3 | 6,2 | 110,2 | 0,0 | 2,4 |
| Fab. cemento, cal y yeso, elemen. de hormigón, cemento y yeso | 121,0 | 6,7 | 7,5 | 130,7 | -0,4 | 3,4 |
| Resto fabricación de otros productos minerales no metálicos | 101,8 | -16,3 | 1,4 | 102,6 | 0,2 | 2,0 |
| Metalurgia; fab. de productos de hierro, acero y ferroaleaciones | 98,9 | -5,9 | -0,8 | 103,4 | -5,1 | -4,7 |
| Fab. de productos básicos de hierro, acero y ferroaleaciones | 96,2 | -7,5 | -1,7 | 101,6 | -6,0 | -2,6 |
| Resto metalurgia; productos de hierro, acero y ferroaleaciones | 103,1 | -3,6 | 0,3 | 104,4 | -4,6 | -5,8 |
| Fabricación de productos metálicos, excepto maquinaria y equipo | 120,8 | -1,4 | 6,9 | 112,9 | -1,0 | 3,4 |
| Fabricación de elementos metálicos para la construcción | 156,0 | -6,6 | 24,3 | 128,0 | 9,1 | 17,3 |
| Tratamiento, revestimiento ; ing. mecánica cuenta de terceros | 111,6 | -21,3 | -14,5 | 119,9 | -3,8 | -0,5 |
| Resto fab. de productos metálicos, excepto maquinaria y equipo | 109,3 | 15,5 | 8,3 | .. | .. | .. |
| Fabricación de material y equipo eléctrico | 123,8 | -6,1 | -7,5 | 118,5 | 4,1 | -1,9 |
| Fabricación de maquinaria y equipo n.c.o.p. | 76,7 | -35,1 | -26,8 | 146,6 | 14,1 | 1,7 |
| Fab. de vehí. de motor, remolques, semirremolques y otro material | 115,6 | -8,6 | -8,6 | 110,5 | -2,6 | -0,5 |
| Resto de industrias extractivas y manufactureras | 88,4 | -6,5 | -4,6 | .. | .. | .. |
| Sum. energía eléctrica, gas, vapor, aire acondicionado, agua y residuos | 131,9 | 33,2 | 0,7 | 97,9 | 0,5 | 0,0 |

Nota: (..) El dato no se puede calcular

Fuente: ICANE a partir de microdatos del Índice de Producción Industrial del INE

Índice general

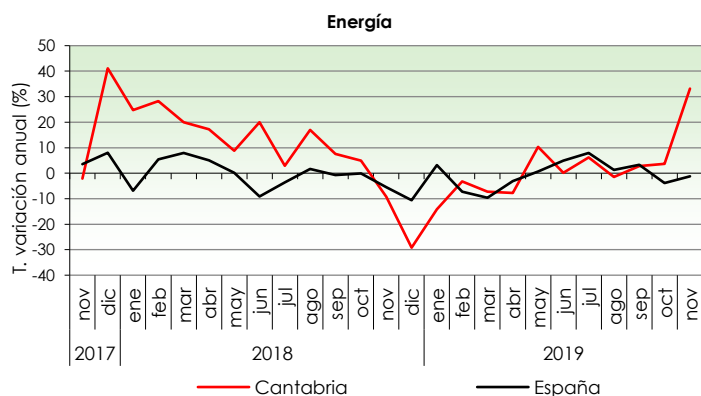
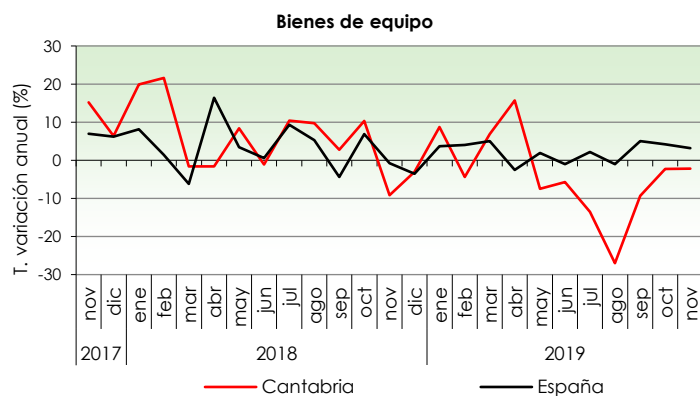
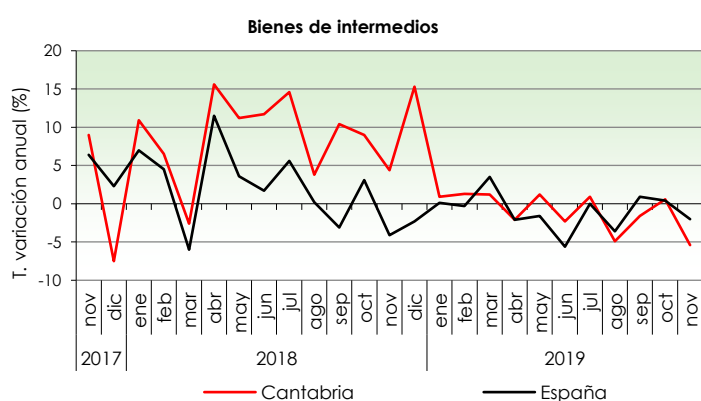
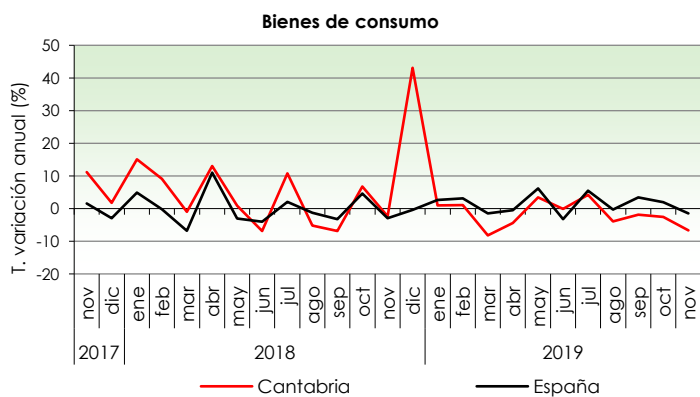


Índice de producción industrial por destino económico de los bienes. Cantabria

Unidades: índice y %

| Año | Mes | Índice | | | | | | | Tasa de variación anual (%) | | | | | | |
|------|-------|---------|----------------|----------------------------|-------------------------|---------------|--------------------|---------|-----------------------------|----------------|----------------------------|-------------------------|---------------|--------------------|---------|
| | | General | Bienes consumo | Bienes consumo no duradero | Bienes consumo duradero | Bienes equipo | Bienes intermedios | Energía | General | Bienes consumo | Bienes consumo no duradero | Bienes consumo duradero | Bienes equipo | Bienes intermedios | Energía |
| 2017 | nov | 116,1 | 124,5 | 122,1 | 139,1 | 127,3 | 108,4 | 109,3 | 9,3 | 11,2 | 6,8 | 41,7 | 15,2 | 9,0 | -2,1 |
| | dic | 99,0 | 91,9 | 94,8 | 74,6 | 102,2 | 79,8 | 169,5 | 5,8 | 1,8 | 1,7 | 2,7 | 6,4 | -7,5 | 41,1 |
| 2018 | ene | 117,4 | 110,3 | 106,4 | 133,2 | 118,4 | 110,4 | 151,6 | 15,7 | 15,1 | 9,6 | 50,9 | 19,9 | 10,9 | 24,7 |
| | feb | 116,4 | 103,8 | 100,9 | 121,2 | 130,1 | 110,8 | 137,9 | 13,1 | 9,1 | 6,3 | 25,3 | 21,6 | 6,5 | 28,2 |
| | mar | 123,3 | 110,6 | 109,4 | 118,2 | 124,8 | 119,0 | 158,4 | 1,2 | -1,0 | -0,7 | -2,7 | -1,6 | -2,6 | 20,0 |
| | abr | 116,2 | 101,9 | 103,7 | 91,2 | 109,5 | 121,7 | 134,4 | 11,8 | 13,0 | 13,0 | 13,2 | -1,6 | 15,6 | 17,2 |
| | may | 119,5 | 106,1 | 104,6 | 114,7 | 129,7 | 124,0 | 115,0 | 7,9 | 0,9 | 0,7 | 2,0 | 8,4 | 11,2 | 8,8 |
| | jun | 117,4 | 101,2 | 98,6 | 116,7 | 125,2 | 120,7 | 125,0 | 5,5 | -6,9 | -7,7 | -3,2 | -1,1 | 11,7 | 20,0 |
| | jul | 113,5 | 97,6 | 95,6 | 109,7 | 130,5 | 116,5 | 108,6 | 11,2 | 10,8 | 4,8 | 58,3 | 10,4 | 14,6 | 2,9 |
| | ago | 103,0 | 108,6 | 105,8 | 125,0 | 111,4 | 93,8 | 110,4 | 4,1 | -5,2 | -6,8 | 3,7 | 9,7 | 3,8 | 17,0 |
| | sep | 114,9 | 119,9 | 116,5 | 139,7 | 118,6 | 113,0 | 106,6 | 3,6 | -6,9 | -7,0 | -6,4 | 2,8 | 10,4 | 7,6 |
| | oct | 122,1 | 129,6 | 127,7 | 141,1 | 130,3 | 117,0 | 113,0 | 8,2 | 6,8 | 8,3 | -0,3 | 10,3 | 9,0 | 4,9 |
| | nov | 113,8 | 121,6 | 119,8 | 132,4 | 115,5 | 113,1 | 99,1 | -2,0 | -2,4 | -1,9 | -4,8 | -9,2 | 4,4 | -9,3 |
| dic | 106,8 | 131,5 | 139,9 | 81,5 | 99,1 | 92,1 | 120,1 | 7,9 | 43,1 | 47,6 | 9,3 | -3,0 | 15,3 | -29,2 | |
| 2019 | ene | 117,2 | 111,3 | 109,8 | 120,5 | 128,7 | 111,5 | 130,2 | -0,1 | 1,0 | 3,1 | -9,5 | 8,7 | 0,9 | -14,1 |
| | feb | 115,7 | 105,0 | 102,4 | 120,6 | 124,4 | 112,3 | 133,4 | -0,6 | 1,1 | 1,4 | -0,4 | -4,4 | 1,3 | -3,2 |
| | mar | 121,8 | 101,5 | 113,2 | 32,1 | 133,5 | 120,4 | 146,9 | -1,2 | -8,2 | 3,5 | -72,8 | 6,9 | 1,2 | -7,2 |
| | abr | 115,9 | 97,4 | 100,4 | 79,9 | 126,7 | 119,1 | 123,9 | -0,2 | -4,4 | -3,2 | -12,3 | 15,7 | -2,1 | -7,8 |
| | may | 120,8 | 109,7 | 107,1 | 124,9 | 120,1 | 125,5 | 126,8 | 1,0 | 3,4 | 2,4 | 8,9 | -7,5 | 1,2 | 10,3 |
| | jun | 114,8 | 101,1 | 96,9 | 126,4 | 118,1 | 118,0 | 125,2 | -2,2 | -0,1 | -1,7 | 8,3 | -5,7 | -2,3 | 0,2 |
| | jul | 112,5 | 101,7 | 100,6 | 108,2 | 112,8 | 117,5 | 115,4 | -0,9 | 4,2 | 5,3 | -1,4 | -13,5 | 0,9 | 6,2 |
| | ago | 94,0 | 104,3 | 105,9 | 95,0 | 81,3 | 89,2 | 108,8 | -8,8 | -3,9 | 0,0 | -24,0 | -27,0 | -4,9 | -1,5 |
| | sep | 111,8 | 117,6 | 116,2 | 125,9 | 107,6 | 111,2 | 109,6 | -2,7 | -1,9 | -0,3 | -9,9 | -9,3 | -1,6 | 2,8 |
| | oct | 121,6 | 126,2 | 130,4 | 101,2 | 127,4 | 117,7 | 117,2 | -0,4 | -2,6 | 2,2 | -28,3 | -2,3 | 0,6 | 3,7 |
| | nov | 113,1 | 113,5 | 109,5 | 137,2 | 113,0 | 107,0 | 131,9 | -0,6 | -6,7 | -8,6 | 3,6 | -2,2 | -5,4 | 33,2 |

Fuente: ICANE a partir de microdatos del Índice de Producción Industrial del INE



Índice de producción industrial por agrupaciones de actividad. Cantabria

Unidades: %

| | 2017 | | 2018 | | | | | | | | | | | | 2019 | | | | | | | | | | | | Sección, división, grupo CNAE 09 |
|-------------------------------------------------------------------------|-------|-------|-------|-------|-------|-------|-------|-------|------|-------|-------|-------|-------|-------|-------|-------|-------|-------|-------|-------|-------|-------|-------|-------|-------|---------------------------------------|----------------------------------|
| | nov | dic | ene | feb | mar | abr | may | jun | jul | ago | sep | oct | nov | dic | ene | feb | mar | abr | may | jun | jul | ago | sep | oct | nov | | |
| Industrias extractivas y manufactureras | 11,1 | -1,5 | 14,0 | 10,7 | -1,9 | 10,8 | 7,8 | 3,4 | 12,6 | 2,2 | 3,1 | 8,6 | -0,9 | 18,8 | 2,8 | -0,2 | 0,0 | 1,1 | -0,3 | -2,5 | -2,0 | -10,0 | -3,4 | -1,0 | -5,1 | B, C | |
| Industria de la alimentación, bebidas y tabaco | 5,4 | 5,8 | 11,9 | 10,0 | -1,9 | 12,5 | 2,7 | -7,9 | 8,0 | -5,4 | -6,5 | 11,9 | 0,8 | 48,9 | 1,1 | -0,6 | 3,5 | -2,6 | 3,7 | -3,5 | -1,2 | -3,6 | -2,5 | -2,8 | -10,3 | 10, 11, 12 | |
| Fabricación de otros productos alimenticios | -5,1 | 8,0 | 2,5 | 9,8 | -23,4 | 1,1 | 8,1 | -7,3 | 35,4 | -11,9 | -4,1 | 5,5 | -1,1 | 126,6 | -4,4 | -4,0 | 22,5 | -2,4 | -3,2 | -14,7 | -16,5 | -4,3 | -5,0 | -2,6 | -10,9 | 108 | |
| Fabricación de productos lácteos | 31,2 | 32,8 | 40,2 | 26,3 | 25,1 | 23,4 | 12,6 | 6,2 | 5,2 | -0,2 | -9,7 | 12,8 | -19,1 | -19,3 | -12,9 | -14,6 | -12,9 | 3,0 | -5,1 | -9,0 | 6,5 | 1,8 | 15,9 | 11,8 | 9,9 | 105 | |
| Procesado y conservación de pescados, crustáceos y moluscos | 7,0 | -7,7 | 27,4 | -12,3 | -2,1 | -0,2 | 3,2 | -8,4 | 11,1 | 0,1 | 9,9 | 29,0 | 3,3 | 26,8 | 15,8 | 29,2 | 11,7 | 4,0 | 1,7 | 3,6 | 16,6 | 1,9 | -3,9 | 16,0 | 3,3 | 102 | |
| Resto industria alimentación, bebidas y tabaco | 8,2 | -1,7 | 6,8 | 11,3 | 9,2 | 24,4 | -4,3 | -12,5 | -9,0 | -1,5 | -13,1 | 13,1 | 9,8 | 10,2 | 7,1 | 0,2 | -5,3 | -7,3 | 13,0 | 3,3 | 1,4 | -7,5 | -5,1 | -15,2 | -20,8 | 101 a 104, 106, 107, 109, 11, 12 | |
| Madera y corcho, excepto muebles; cestería y espartería | 26,6 | 16,4 | 44,8 | 21,3 | 16,4 | -4,7 | 35,2 | 15,8 | 44,5 | 2,5 | 5,0 | -11,2 | -3,8 | -10,3 | -16,5 | -13,3 | -11,1 | -4,3 | -16,4 | -14,2 | -17,0 | 15,7 | -19,2 | 12,3 | 11,9 | 16 | |
| Papel y artes gráficas y reproducción de soportes grabados | 6,1 | 1,4 | 26,9 | -5,4 | 12,0 | 8,6 | 18,6 | 24,5 | 14,7 | -5,4 | 18,9 | 10,0 | 12,5 | 12,3 | 36,1 | 23,3 | 2,1 | 21,5 | -5,8 | -12,9 | 13,1 | 7,7 | 10,7 | 3,9 | 2,8 | 17, 18 | |
| Industria química | 8,8 | 5,6 | 26,6 | 16,8 | 7,4 | 25,7 | 24,4 | 41,7 | 15,4 | 12,3 | 10,0 | 5,3 | 2,2 | 14,4 | -7,8 | 0,2 | -2,4 | -4,3 | -2,9 | 3,4 | 4,6 | -1,7 | -0,7 | 8,3 | 2,6 | 20 | |
| Fabricación de productos de caucho y plásticos | 7,3 | 9,3 | 8,0 | 13,6 | -15,8 | 16,2 | 4,3 | 1,8 | 8,6 | -0,8 | -3,2 | 16,8 | 7,2 | -1,8 | 4,1 | -2,9 | 16,3 | -11,9 | 2,5 | -2,1 | 22,1 | -4,9 | 4,3 | -11,9 | 4,3 | 22 | |
| Fabricación de otros productos minerales no metálicos | 51,1 | 32,9 | 57,2 | 6,9 | -4,1 | 6,1 | -8,3 | 1,3 | -0,4 | -3,4 | 10,2 | 1,7 | -11,6 | -7,9 | -2,6 | 8,6 | 18,9 | 15,7 | 14,6 | -5,2 | 15,2 | -9,4 | 4,4 | 8,1 | 1,3 | 23 | |
| Fab. cemento, cal y yeso, elemen. de hormigón, cemento y yeso | 81,7 | 54,2 | 86,2 | 13,3 | -3,4 | 12,4 | -4,6 | 8,7 | 1,4 | 8,3 | 8,4 | 4,9 | -16,3 | -12,6 | -4,5 | 4,1 | 24,6 | 21,1 | 15,4 | -4,1 | 18,1 | -4,0 | 5,2 | 4,1 | 6,7 | 235, 236 | |
| Resto fabricación de otros productos minerales no metálicos | -11,1 | -24,8 | -14,7 | -12,3 | -6,0 | -10,3 | -18,5 | -16,9 | -5,9 | -35,3 | 19,1 | -11,0 | 7,9 | 18,3 | 7,6 | 26,0 | 3,5 | -1,8 | 12,0 | -8,8 | 5,3 | -34,3 | 1,0 | 26,8 | -16,3 | 231 a 234, 237, 239 | |
| Metalurgia; fab. de productos de hierro, acero y ferroaleaciones | 0,5 | -29,5 | -4,5 | 3,2 | -2,6 | 12,0 | 8,0 | 4,5 | 10,6 | -0,2 | 17,4 | 6,3 | 5,6 | 34,0 | 6,2 | 6,5 | 2,6 | -0,5 | 2,1 | -3,8 | -2,8 | -12,3 | -5,0 | 1,6 | -5,9 | 24 | |
| Fab. de productos básicos de hierro, acero y ferroaleaciones | 3,6 | -39,5 | -8,9 | -7,7 | -5,4 | 9,3 | 2,9 | 4,6 | 6,0 | 2,7 | 5,4 | -8,6 | 6,6 | 56,2 | 14,0 | 7,1 | -7,4 | -8,3 | 0,1 | -2,1 | -6,1 | -7,0 | -3,9 | 4,6 | -7,5 | 241 | |
| Resto metalurgia; productos de hierro, acero y ferroaleaciones | -3,9 | -14,2 | 2,0 | 21,4 | 1,2 | 16,2 | 14,8 | 4,3 | 17,6 | -4,6 | 38,5 | 31,6 | 4,1 | 10,0 | -4,1 | 5,9 | 15,2 | 10,6 | 4,6 | -6,0 | 1,7 | -21,0 | -6,3 | -1,9 | -3,6 | 242 a 245 | |
| Fabricación de productos metálicos, excepto maquinaria y equipo | 25,5 | -10,2 | 7,2 | 14,5 | -15,0 | -19,1 | 12,4 | -8,3 | 7,8 | 12,1 | 0,1 | 13,8 | -13,4 | 11,5 | 23,2 | 5,3 | 21,5 | 48,3 | -6,3 | 7,9 | -10,3 | -21,3 | 8,1 | 11,5 | -1,4 | 25 | |
| Fabricación de elementos metálicos para la construcción | 14,9 | -9,2 | -8,8 | 37,9 | -41,2 | -47,8 | 9,2 | -14,0 | 16,2 | -5,5 | -20,7 | -30,3 | -4,1 | -1,5 | 14,0 | -40,5 | 133,2 | 121,6 | 21,4 | 37,6 | -14,2 | -17,0 | 78,9 | 80,9 | -6,6 | 251 | |
| Tratamiento, revestimiento; ing. mecánica cuenta de terceros | 44,2 | -2,0 | 10,8 | 2,3 | -1,6 | 18,5 | 10,6 | -5,9 | 4,9 | 0,3 | 3,2 | 10,5 | -11,8 | 2,8 | -1,6 | -9,6 | -14,7 | -10,3 | -16,6 | -12,8 | -29,1 | -4,4 | -11,8 | -23,1 | -21,3 | 256 | |
| Resto fab. de productos metálicos, excepto maquinaria y equipo | 23,4 | -14,7 | 19,6 | -2,4 | -4,7 | -13,3 | 14,7 | -5,6 | 3,6 | 33,1 | 12,1 | 64,8 | -20,4 | 27,2 | 46,4 | 93,5 | -4,9 | 52,3 | -13,1 | 0,2 | 2,7 | -31,8 | -15,9 | -1,7 | 15,5 | 252 a 255, 257, 259 | |
| Fabricación de material y equipo eléctrico | 24,4 | -5,1 | 32,3 | 1,8 | -4,4 | 17,7 | 5,4 | 8,8 | 59,3 | -4,9 | 1,1 | 7,6 | 3,0 | 16,0 | -4,6 | 1,0 | -47,6 | -9,7 | 11,1 | 6,4 | -3,5 | -11,2 | -2,7 | -13,6 | -6,1 | 27 | |
| Fabricación de maquinaria y equipo n.c.o.p. | 30,2 | -0,5 | 76,4 | 20,6 | -3,6 | 45,3 | 3,4 | 0,3 | 18,4 | 1,3 | 6,0 | -6,2 | -9,0 | -16,4 | 3,3 | -22,4 | -24,5 | -37,8 | -20,8 | -36,7 | -31,6 | -37,2 | -33,5 | -16,5 | -35,1 | 28 | |
| Fab. de veh. de motor, remolques, semiremolques y otro material | 4,7 | 14,1 | 20,4 | 13,0 | 6,3 | 18,6 | 0,8 | -0,8 | 16,3 | 3,1 | 7,5 | 12,2 | 3,1 | 5,5 | -0,2 | -1,9 | -1,3 | -6,4 | 1,3 | -12,0 | -12,3 | -21,4 | -15,3 | -18,2 | -8,6 | 29+30 | |
| Resto de industrias extractivas y manufactureras | 7,6 | -0,2 | -2,2 | 13,4 | 9,5 | 14,7 | 2,8 | 2,6 | -2,4 | 14,4 | -4,7 | 4,7 | -7,5 | -5,8 | -2,3 | -16,6 | -7,9 | -2,8 | -8,3 | -1,8 | 9,9 | -13,5 | -8,0 | 7,1 | -6,5 | 05 a 09, 13 a 15, 19, 21, 26, 31 a 33 | |
| Sum. energía eléctrica, gas, vapor, aire acondicionado, agua y residuos | -2,1 | 41,1 | 24,7 | 28,2 | 20,0 | 17,2 | 8,8 | 20,0 | 2,9 | 17,0 | 7,6 | 4,9 | -9,3 | -29,2 | -14,1 | -3,2 | -7,2 | -7,8 | 10,3 | 0,2 | 6,2 | -1,5 | 2,8 | 3,7 | 33,2 | D+E | |

Fuente: ICANE a partir de microdatos del Índice de Producción Industrial del INE

