

Demanda nacional de turismo

Viajes y estancia media de los residentes en España según lugar de destino

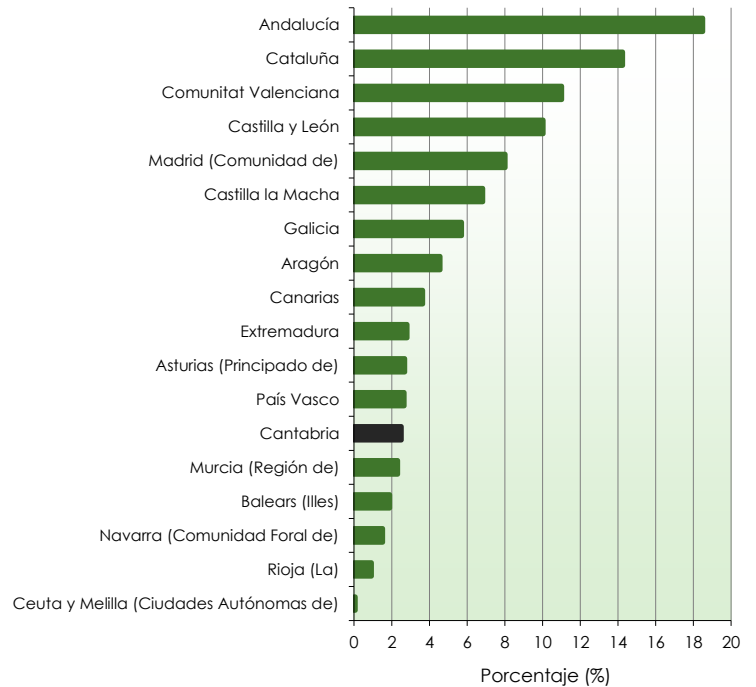
Unidades: número de viajes, días y %

CCAA de destino	Viajes	%	Estancia media
Andalucía	32.647.910	16,65	3,9
Aragón	8.051.753	4,11	3,2
Asturias (Principado de)	4.859.144	2,48	3,5
Baleares (Illes)	3.347.957	1,71	4,4
Canarias	6.427.100	3,28	4,1
Cantabria	4.433.418	2,26	4,0
Castilla y León	17.705.899	9,03	3,7
Castilla la Mancha	12.070.578	6,16	3,2
Cataluña	25.167.278	12,84	3,2
Comunitat Valenciana	19.456.621	9,92	4,4
Extremadura	4.985.865	2,54	4,0
Galicia	10.063.772	5,13	3,8
Madrid (Comunidad de)	14.168.447	7,23	2,9
Murcia (Región de)	4.096.576	2,09	4,2
Navarra (Comunidad Foral de)	2.693.553	1,37	3,2
País Vasco	4.766.051	2,43	3,1
Rioja (La)	1.644.944	0,84	3,3
Ceuta y Melilla (Ciudades Autónomas de)	117.150	n.d	3,9
Turismo emisor	19.307.118	9,85	7,9
Total	196.079.470	100	4,1

Nota: n.d. no disponible por falta de respaldo muestral

Fuente: Encuesta de turismo de residentes, INE

Viajes según CCAA de destino (%)



Viajes, pernoctaciones y estancia media de los residentes en España con destino Cantabria, según zona geográfica de destino y según CCAA de procedencia

Unidades: número de viajes, número de pernoctaciones, días y %

CCAA de procedencia	Viajes	%	Pernoctaciones	%	Estancia media
País Vasco	1.255.524	28,32	4.637.680	25,96	3,7
Cantabria	844.048	19,04	1.822.679	10,20	2,2
Castilla y León	761.859	17,18	2.799.034	15,67	3,7
Madrid (Comunidad de)	689.044	15,54	4.130.356	23,12	6,0
Asturias (Principado de)	127.774	2,88	469.045	2,63	3,7
Rioja (La)	107.103	2,42	313.010	1,75	2,9
Galicia	80.929	1,83	241.834	1,35	3,0
Navarra (Comunidad Foral de)	95.258	2,15	482.326	2,70	5,1
Resto	471.879	10,64	2.971.204	16,63	6,3
Total	4.433.418	100	17.867.168	100	4,0

Fuente: ICANE a partir de microdatos de encuesta de turismo de residentes, INE

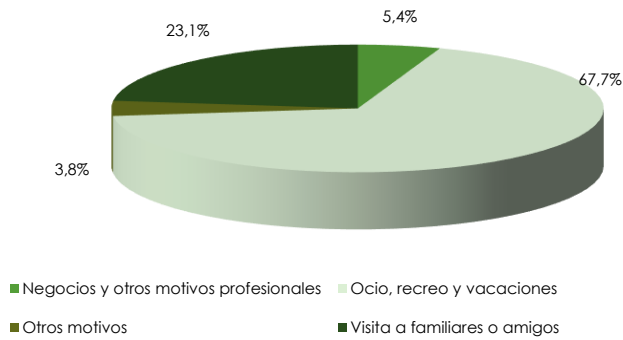
Unidades: número de viajes, número de pernoctaciones, días y %

Zona geográfica	Viajes	%	Pernoctaciones	%	Estancia media
Asón-Agüera	726.759	16,39	3.236.143	18,11	4,5
Besaya	145.471	3,28	451.514	2,53	3,1
Campoo	235.780	5,32	760.902	4,26	3,2
Costa Central	484.490	10,93	2.537.792	14,20	5,2
Liébana	143.440	3,24	418.397	2,34	2,9
Saja-Nansa	293.950	6,63	1.404.305	7,86	4,8
Santander	1.177.459	26,56	4.858.849	27,19	4,1
Trasmiera	976.186	22,02	3.528.685	19,75	3,6
Valles Pasiegos	249.883	5,64	670.581	3,75	2,7
Total	4.433.418	100	17.867.168	100	4,0

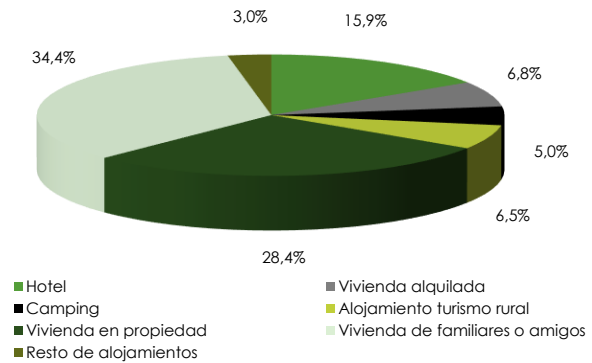
Fuente: ICANE a partir de microdatos de encuesta de turismo de residentes, INE

Características de los viajes de residentes en España con destino Cantabria

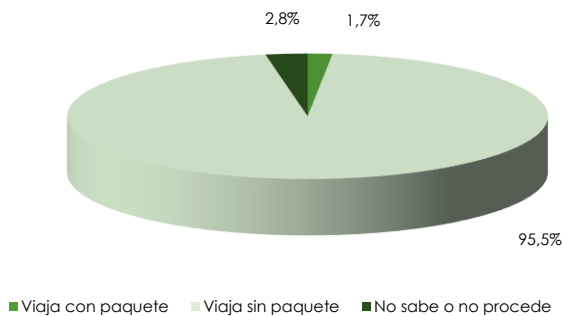
Viajes según motivo



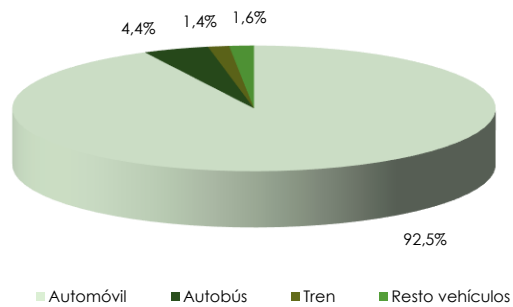
Viajes según tipo alojamiento



Viajes según organización



Viajes según medio de transporte



Perfil sociodemográfico de los viajeros residente en España con destino Cantabria

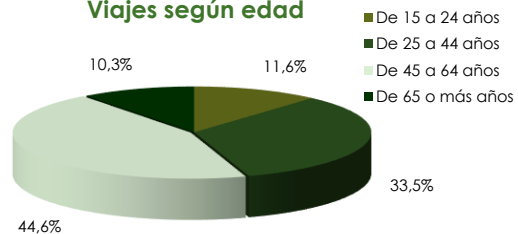
Unidades: personas

Grupos de edad	Varones	Mujeres	Total
De 15 a 24 años	189.782	220.216	409.999
De 25 a 44 años	432.495	754.055	1.186.550
De 45 a 64 años	862.027	718.988	1.581.015
De 65 o más años	229.815	136.814	366.628
Total	1.714.119	1.830.073	3.544.192

Nota: viajes de la población residente de 15 y más años

Fuente: ICANE a partir de microdatos de encuesta de turismo de residentes, INE

Viajes según edad



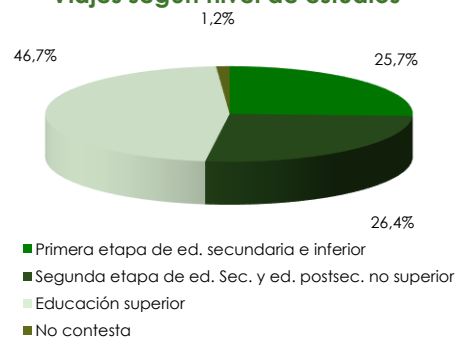
Unidades: personas

Nivel de formación alcanzado	Viajes
Primera etapa de ed. secundaria e inferior	910.437
Segunda etapa de ed. Sec. y ed. postsec. no superior	936.554
Educación superior	1.655.477
No contesta	41.724
Total	3.544.192

Nota: viajes de la población residente de 15 y más años

Fuente: ICANE a partir de microdatos de encuesta de turismo de residentes, INE

Viajes según nivel de estudios



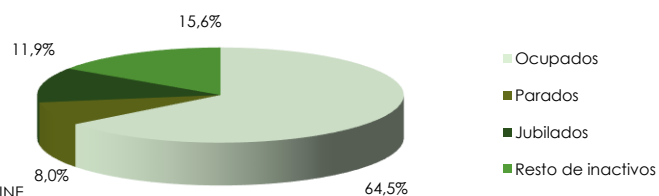
Unidades: personas

Relación con la actividad	Viajes
Ocupados	2.286.150
Parados	283.620
Jubilados	420.793
Resto de inactivos	553.629
Total	3.544.192

Nota: viajes de la población residente de 15 y más años

Fuente: ICANE a partir de microdatos de encuesta de turismo de residentes, INE

Viajes según relación con la actividad



Demanda extranjera de turismo

Turistas extranjeros con destino Cantabria según país de residencia y zona geográfica de destino

Unidades: personas

País de residencia	Visitantes
Francia	144.073
Reino Unido	82.698
Italia	25.149
Alemania	25.135
Bélgica	16.287
Países Bajos	12.013
EE.UU.	9.561
Portugal	7.472
Suiza	7.238
Resto países	51.555
Total turistas	381.181
Excursionistas	3.287
Total visitantes	384.468

Fuente: ICANE a partir de microdatos de Frontur, INE

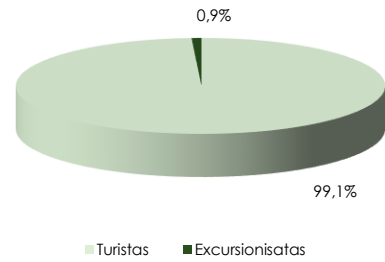
Unidades: personas

Zona geográfica	Visitantes
Asón-Agüera	8.107
Besaya	n.d.
Campoo	n.d.
Costa Central	10.942
Liébana	n.d.
Saja-Nansa	n.d.
Santander	88.910
Trasmiera	9.972
Valles Pasiegos	n.d.
Sin especificar	249.982
Total turistas	381.181
Excursionistas	3.287
Total visitantes	384.468

Nota: n.d. no disponible por falta de respaldo muestral

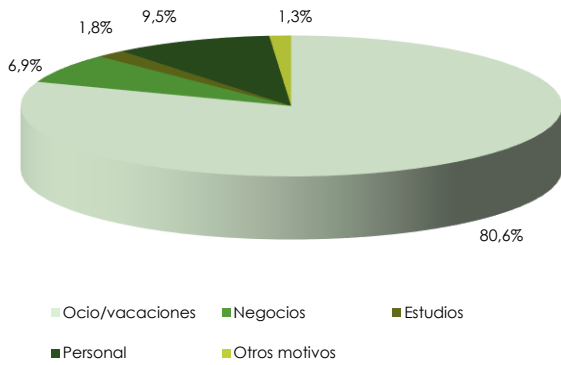
Fuente: ICANE a partir de microdatos de Frontur, INE

Visitantes según tipo

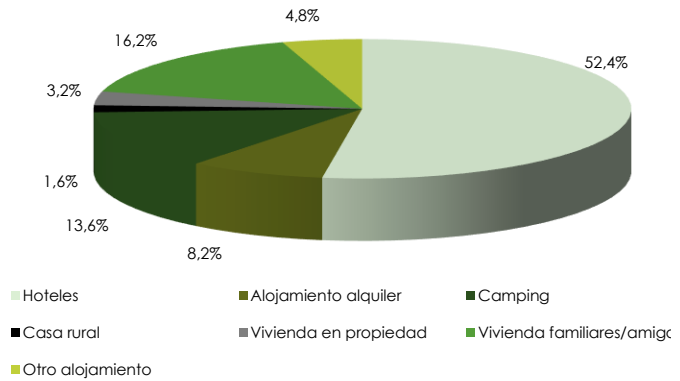


Características de los turistas extranjeros con destino Cantabria

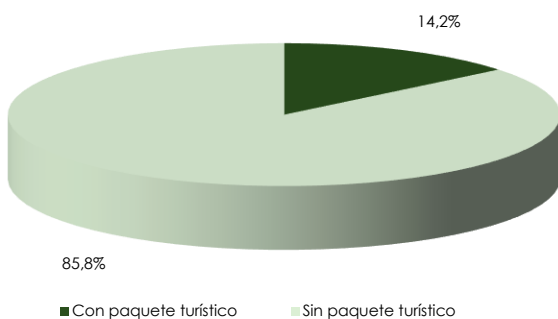
Turistas según motivo



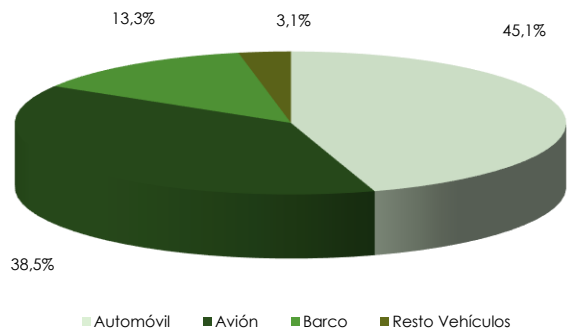
Turistas según tipo de alojamiento



Turistas según organización



Turistas según medio de transporte



Gasto realizado por los viajeros con destino Cantabria

Gasto de los visitantes con destino Cantabria según procedencia y partida de gasto

Unidades: euros

Tipo de gasto	Turistas internacionales
Gasto en paquete turístico	12.564.338
Gasto en alojamiento	42.844.281
Gasto en transporte	110.642.944
Otros gastos	132.006.825
Gasto total del viaje	298.058.388

Fuente: ICANE a partir de microdatos de Egatur, INE

Unidades: euros

Tipo de gasto	Viajes de residentes en España
Gasto en alojamiento	194.764.984
Gasto en bares y restaurantes	226.343.672
Gasto en paquete turístico	20.137.006
Gasto en transporte	155.770.582
Gasto en actividades de ocio, cultura y deporte	39.587.181
Resto de gastos	127.066.002
Gasto total	763.669.427

Fuente: ICANE a partir de microdatos de encuesta de turismo de residentes, INE

Gasto medio diario de los visitantes con destino Cantabria según procedencia y zona geográfica de destino

Unidades: euros

Zona geográfica	Turistas internacionales
Asón-Agüera	n.d.
Besaya	n.d.
Campoo	n.d.
Costa Central	n.d.
Liébana	n.d.
Saja-Nansa	n.d.
Santander	110,7
Trasmiera	n.d.
Valles Pasiegos	n.d.
Total	103,1

Nota: n.d. no disponible por falta de respaldo muestral

Fuente: ICANE a partir de microdatos de Egatur, INE

Unidades: euros

Zona geográfica	Viajes de residentes en España
Asón-Agüera	26,1
Besaya	38,4
Campoo	33,4
Costa Central	45,4
Liébana	56,5
Saja-Nansa	45,5
Santander	56,4
Trasmiera	36,9
Valles Pasiegos	43,9
Total	42,7

Fuente: ICANE a partir de microdatos de encuesta de turismo de residentes, INE

Gasto medio diario y gasto medio por persona de los visitantes con destino Cantabria según procedencia, sexo y edad

Unidades: euros

Sexo y edad	Turistas internacionales	
	Gasto medio diario	Gasto medio por persona
Varón		
De 15 a 24 años	n.d.	n.d.
De 25 a 44 años	104,6	851,0
De 45 a 64 años	110,5	708,5
De 65 o más años	112,1	586,2
Mujer		
De 15 a 24 años	n.d.	n.d.
De 25 a 44 años	100,4	792,2
De 45 a 64 años	97,1	774,2
De 65 o más años	114,0	902,0
Total	103,1	781,9

Fuente: ICANE a partir de microdatos de Egatur, INE

Unidades: euros

Sexo y edad	Viajes de residentes en España	
	Gasto medio diario	Gasto medio por persona
Varón		
De 15 a 24 años	41,0	176,7
De 25 a 44 años	48,7	191,1
De 45 a 64 años	51,1	160,2
De 65 o más años	42,0	195,7
Mujer		
De 15 a 24 años	38,7	202,5
De 25 a 44 años	35,6	136,8
De 45 a 64 años	46,2	196,0
De 65 o más años	33,6	253,7
Total	42,7	172,3

Fuente: ICANE a partir de microdatos de encuesta de turismo de residentes, INE