

EL NÚMERO DE CÁNTABROS RESIDENTES EN EL EXTRANJERO CRECE UN AÑO MÁS

Según los datos del Padrón de Españoles residentes en el Extranjero, PERE (INE), la población total de inscritos en Cantabria residentes en otro país a 1 de enero de 2023, se sitúa en los 47.284 habitantes, de los cuales 23.259 son hombres y 24.025 mujeres.

El crecimiento interanual ha sido positivo, aunque inferior al del año anterior, pasando de un 1,86% para el periodo 2021-2022, al 0,53% para el periodo actual. De igual manera, para el conjunto de España se produce un crecimiento interanual, pasando durante 2021 y 2022 de un crecimiento del 3,31%, al 1,74% en el último año.

En cifras absolutas, el número de españoles residentes en el extranjero ha crecido en 47.712 habitantes, de ellos 250 están inscritos en Cantabria.

Población de españoles residentes en el extranjero

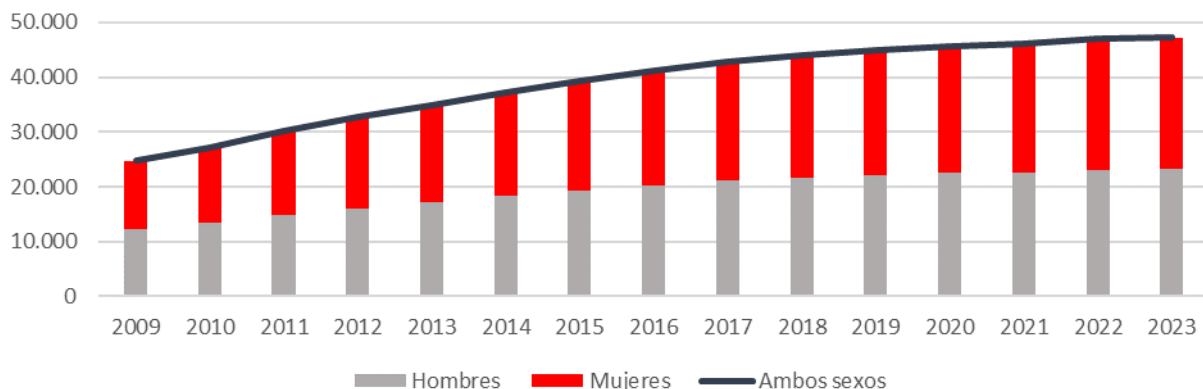
Unidades: Número de personas

	2022	2023	Variación Interanual (%)
Cantabria	47.034	47.284	0,53
España	2.742.605	2.790.317	1,74

Fuente: ICANE, a partir del Padrón de Españoles Residentes en el extranjero a 1 de enero de 2023

Por edades, el grupo más numeroso es el que comprende a los de 16 y 64 años, lo que representa más de la mitad del total (62,37%). A este grupo, le sigue el de las personas de 65 y más años, con un 26,25%.

Evolución del número de inscritos en el padrón de españoles residentes en el extranjero a 1 de enero de 2023



Fuente: ICANE, a partir del Padrón de Españoles Residentes en el extranjero a 1 de enero de 2023



La mayoría de residentes en el extranjero lo hacen en países de América

En cuanto al continente de residencia, América y Europa son los que concentran el mayor porcentaje de residentes, ambos suman el 97,21%, presentando el resto de continentes porcentajes de escasa relevancia. Respecto al año anterior, se mantienen las posiciones en los países europeos. En ellos, se concentra el 23,9% de los inscritos, mientras en los americanos lo hace el 73,3%. A pesar de ello, el aumento en Europa es el mayor, con un 1,9% seguido de América con un 0,3%. En el resto de continentes se da el efecto contrario con disminuciones que van desde (-12%) en África, seguido de Asia (-6,5%) y Oceanía (-0,5%). Es decir, los continentes que más crecen en el número de inscritos en el último año, coinciden con los de mayor volumen de registrados.

Diferenciando por países, México, Argentina y Francia continúan siendo los países de residencia de la mayor parte de los inscritos en la región (50,6%). Siendo, a 1 de enero de 2023, los que más aumentaron en datos absolutos: México, Estados Unidos, Francia, Reino Unido, Países Bajos y Bélgica. Por otro lado, son pocos los países donde se dan pérdidas y, por lo general, con cifras inferiores a los 10 inscritos, salvo el caso de Venezuela, donde el número de residentes cayó un 7,2%, lo que supone una pérdida total de 94 personas. Le siguen Argentina con 45 personas y Cuba con 26.


Una amplia mayoría de los inscritos no ha nacido en España

La mayoría de la población de cántabros residentes en el extranjero ha nacido fuera de España (78%), seguidos de los nacidos en la región (18,9%). En este primer grupo, se incluyen tanto las personas descendientes de españoles como las que han adquirido la nacionalidad a posteriori. Los nacidos en otra provincia presentan un escaso 2,9%, lo que hace que el porcentaje total de nacidos en España sea del 21,8%.

Estas diferencias se acentúan dependiendo del continente de residencia, en América, el 87,3% de los inscritos nacieron fuera en el extranjero, se trata tanto de descendientes de emigrantes españoles, como de extranjeros nacionalizados protagonistas de emigraciones de retorno a sus países. En Europa, la situación es distinta, el 51,9% de los residentes ha nacido en España, por lo que se trata, en su mayoría, de población emigrante, es el caso de países con alto volumen de residentes como Francia (51,9%) o Reino Unido (46,4%). En aquellos países europeos destino de emigraciones antiguas, caso de Alemania o Suiza, el porcentaje de nacidos fuera continúa siendo ligeramente superior al de nacidos en España, 56,7% y 60,6% respectivamente.

Por países, Cuba es el país donde más porcentaje de inscritos han nacido en el extranjero, un 99% de los cántabros inscritos, le siguen Honduras, con un 94,8%, México con 92,3%, Uruguay con un 91,6% y Guatemala con un 91,5%. En el otro lado, encontramos el caso de Arabia Saudí y Qatar con 13,3% nacidos en el extranjero frente al 86,7% nacidos en España.

Los nacidos en España residentes en el extranjero lo hacen principalmente en el continente europeo, en sus países está registrado el 51,8%, frente al 42,4% que lo hace en América. Por países, los que acumulan mayor proporción son Francia (15,2%), México (11,2%), Reino Unido (10,7%), EE.UU. (9,2%) y Alemania (8,7%), países que se repiten para ambos sexos. Sin embargo, por edades la distribución difiere, mientras el colectivo de adultos, *de 16 a 64 años*, se encuentra en mayor medida en Europa (58,6%), los de 65 y más años, residen sobre todo en el continente americano, lo hacen el 60,1% de este grupo de edad.



Esta situación se observa también por países, así los mayores porcentajes se dan en países americanos, destino de emigraciones antiguas como Argentina (92,6), Uruguay (91,9%), Venezuela (91,8) y Brasil (75%). En el lado contrario, los países con mayor peso en el tramo de 16 a 64 años son en su mayoría europeos, como Irlanda (91,7%), Luxemburgo (91,1%), Dinamarca (87,1%) y Finlandia (85,7%). Caso especial es del de Francia, siendo uno de los países con mayor número de nacidos en España, las proporciones entre los grupos de edad de adultos y viejos es muy similar, consecuencia de dos procesos migratorios separados en el tiempo, por un lado, la alta emigración del siglo pasado y, por otro lado, el nuevo proceso migratorio de los últimos años.

Decrecen las nuevas inscripciones en el extranjero tras el aumento en 2022

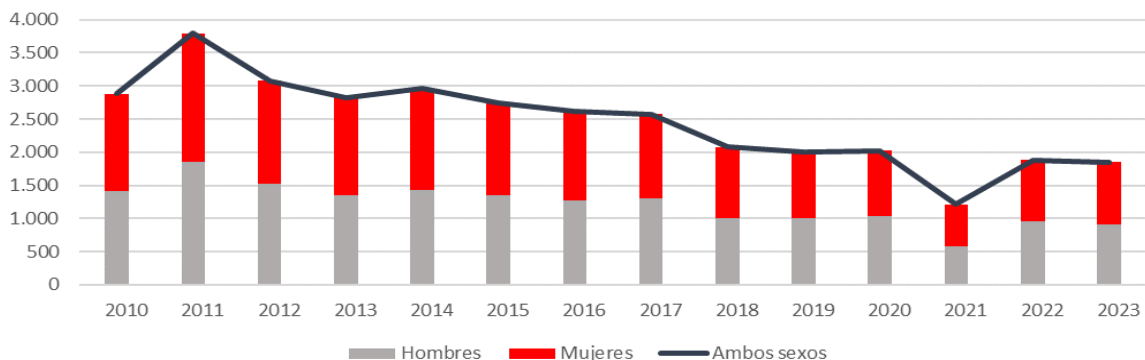
Las nuevas inscripciones descendieron un 1,5% en el último año, pasando de las 1.884 a 1 de enero de 2022, a las 1.855 a 1 de enero de 2023. Este decrecimiento registrado a lo largo de 2022, frena la subida del 54,7% registrada el 1 de enero de 2022. Destaca, además, que el incremento positivo se da únicamente entre las mujeres, un 2,8%, mientras el número de nuevos hombres inscritos desciende un 5,7%. En el caso del conjunto de España, las inscripciones crecen un (2,73%) tras el aumento sufrido el año pasado y lo hacen tanto entre hombres (2,8%) como entre mujeres (2,7%).

Nuevas Inscripciones en PERE			
Unidades: Número de personas			
	2022	2023	Variación Interanual (%)
Cantabria	1.884	1.855	-1,54
España	162.300	166.728	2,73

Fuente: ICANE, a partir del Padrón de Españoles Residentes en el Extranjero a 1 de enero de 2023

Por grupos de edad, la mayoría de nuevos inscritos tienen entre 16 y 64 años, el 57,6%, seguidos del grupo de menores de 16 años con un 34,6%. A pesar de ello el colectivo que más crece durante 2022 es de 65 y más años, que lo hace un 5,8%, el de adultos vuelve a ser positivo con un 3%, mientras el de menores decrece en un 9,6%. La mayoría de las nuevas inscripciones se producen en países americanos, suponen el 66,3%, seguidas de las registradas en países europeos, un 29,7%. Por sexos, se repite este mismo patrón, más del 60% de hombres y mujeres que se registran, residen en el continente americano.

Evolución del número de nuevas inscripciones en el padrón de españoles residentes en el extranjero a 1 de enero de 2023



Fuente: ICANE, a partir del Padrón de Españoles Residentes en el Extranjero a 1 de enero de 2023



A escala de país, los que presentan mayor proporción de inscripciones son México con 434, que representan el 23,4% del total, le siguen Cuba con un 12,3%, Francia con el 7,5%, Reino Unido con un 3,4% y Argentina con el 6,9%. Es destacable que, en términos absolutos, los países que más inscripciones han ganado durante 2022 corresponden con países latinoamericanos como Cuba que pasa de 65 a 228 nuevas inscripciones, México con 198 y Argentina con 70. En cambio, los que pierden registraron menos nuevos inscritos respecto al año anterior, son países europeos como: Finlandia, Polonia, Rusia y Noruega.

La mayoría de nuevos inscritos han nacido en el extranjero

Del total de 1.855 nuevas inscripciones, el 77,8% es de personas nacidas en el extranjero. Del 22,2% restante, nacidas en España, la mayoría lo ha hecho en Cantabria, suponen el 17,5% del total.

El país donde mayor número de nuevos inscritos nacidos en el extranjero se produce es México, agrupa el 28,6% de este colectivo, seguido de Cuba (15,7%), Argentina (8,3%) y Francia (6,6%). Se trata de los mismos países que para el conjunto. Sin embargo, en el caso de nacidos en España, los países con más nuevos registros son Reino Unido con un (12,4%), Francia con (12,2%), Alemania con (7,8%), EE.UU. con (6,6%) y México (5,1%).

La mayoría de residentes en el extranjero están inscritos en los municipios más poblados de Cantabria

En cuanto a la distribución territorial de los inscritos, Santander es el municipio donde se inscriben el 56,6% de los cántabros que residen en el extranjero. Le siguen con proporciones mucho menores Torrelavega con 4,7%, Castro-Urdiales con 3,3%, Laredo con 2,0%, y Camargo y Reinosa con 1,4% y 1,3 respectivamente. El resto de municipios presentan escasos porcentajes iguales o inferiores al 1%.

Para una información más detallada consultar la página Web
<http://www.icane.es>