



24.200 PARADOS EN CANTABRIA EN EL SEGUNDO TRIMESTRE DE 2019

Según los últimos datos publicados por el INE de la Encuesta de Población Activa, el número de parados en Cantabria disminuye en 7.200 personas en el segundo trimestre de 2019 respecto al mismo trimestre del año anterior. El número de parados se estima en 24.200 personas aproximadamente, 8.800 personas menos que el trimestre anterior.

En términos relativos, el paro baja un 22,85% en Cantabria interanualmente y un 26,61% respecto al trimestre anterior, en España decrece un 7,43% interanualmente y un 3,68% respecto al trimestre anterior.

EL NÚMERO DE OCUPADOS AUMENTA

Interanualmente, el número de ocupados aumenta en 4.700 personas, lo que supone una subida del 1,94%. En el segundo trimestre de 2019 la cifra de ocupados en Cantabria se sitúa en 244.500 personas aproximadamente. En España este incremento fue de un 2,38% para el mismo periodo de referencia.

Respecto al trimestre anterior, los ocupados aumentan en 7.200 personas, lo que supone un incremento del 3,03%, en España este crecimiento fue del 1,17% en España.

Población de 16 y más años por relación con la actividad económica. Cantabria

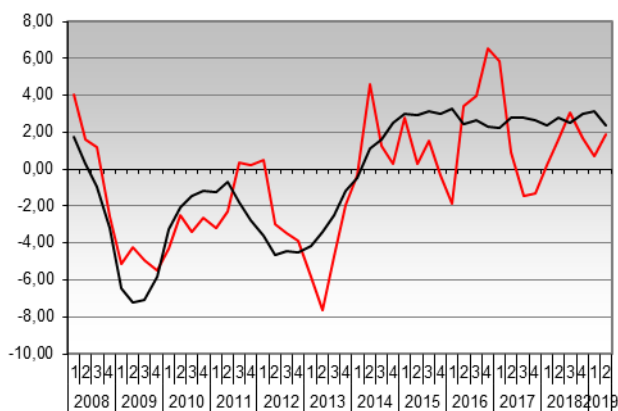
Unidades: miles de personas y porcentaje

Relación con la actividad económica	2º Trimestre 2019	Variación Trimestral		Variación Anual	
		Diferencia absoluta	Relativa (%)	Diferencia absoluta	Relativa (%)
Población de 16 y más años	493,5	0,6	0,11	1,6	0,33
Activos	268,7	-1,6	-0,59	-2,5	-0,93
Ocupados	244,5	7,2	3,03	4,7	1,94
Parados	24,2	-8,8	-26,61	-7,2	-22,85

Los datos inferiores a 5.000 están sujetos a fuertes variaciones, debidas al error de muestreo

Fuente: ICANE a partir de Encuesta de Población Activa (EPA), INE

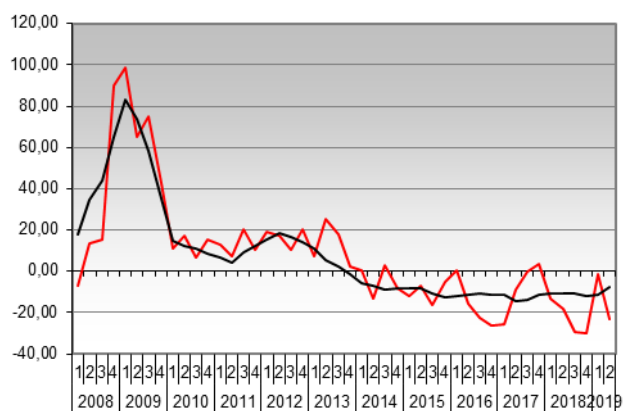
Ocupados
Tasa de variación interanual (%)



— Cantabria — España

Fuente: ICANE a partir de Encuesta de Población Activa (EPA), INE

Parados
Tasa de variación interanual (%)



— Cantabria — España

Fuente: ICANE a partir de Encuesta de Población Activa (EPA), INE



AUMENTA EL EMPLEO A TIEMPO COMPLETO Y DISMINUYEN A TIEMPO PARCIAL

Por tipo de jornada, los ocupados con jornada completa aumentan respecto al mismo trimestre del año anterior un 3,0%, mientras que los ocupados con jornada parcial decrecen un 3,8%.

Atendiendo a la clasificación por sexo, un 53,3% de los parados son hombres y un 46,7% mujeres. El número de parados desciende interanualmente un 9,0% en el caso de los hombres y un 34,3% en el de las mujeres.

Ocupados y parados por sexo. Cantabria

Unidades: miles de personas y porcentaje

Variables	2º Trimestre 2019			Variación Trimestral Relativa (%)			Variación Anual Relativa (%)		
	Ambos sexos	Hombres	Mujeres	Ambos sexos	Hombres	Mujeres	Ambos sexos	Hombres	Mujeres
Ocupados	244,5	133,4	111,1	3,0	2,9	3,2	1,9	2,3	1,5
- Jornada completa	207,4	126,5	81,0	2,5	2,5	2,5	3,0	4,0	1,6
- Jornada parcial	37,1	6,9	30,2	6,2	9,9	5,4	-3,8	-20,7	1,2
Parados	24,2	12,9	11,3	-26,6	-21,9	-31,4	-22,9	-9,0	-34,3

Los datos inferiores a 5.000 están sujetos a fuertes variaciones, debidas al error de muestreo

Fuente: ICANE a partir de Encuesta de Población Activa (EPA), INE

EL NÚMERO DE PARADOS DISMINUYE

Hay que tener en cuenta la escasa muestra y alta volatilidad de la agricultura, la industria y la construcción.

Interanualmente, el número de parados se incrementa en la industria y los servicios y descienden los parados que buscan su primer empleo o han dejado su último empleo hace más de un año que registra un descenso del 44,6% y los de la construcción y la agricultura. En el sector con mayor número de parados, el sector servicios, este incremento es del 0,7%.

Respecto al trimestre anterior, el número de parados que buscan primer empleo o han dejado su último empleo hace más de un año desciende un 31,4% y en el sector servicios desciende un 25,3%.

Ocupados y parados por sector. Cantabria

Unidades: miles de personas y porcentaje

Variables	2º Trimestre 2019		Variación Trimestral Relativa (%)		Variación Anual Relativa (%)	
	Ocupados	Parados	Ocupados	Parados	Ocupados	Parados
Total	244,5	24,2	3,0	-26,6	1,9	-22,9
Agricultura	7,9	0,2	31,2	..	27,6	-9,1
Industria	36,9	2,4	1,2	-9,6	-4,6	151,9
Construcción	17,8	0,8	-5,5	-33,5	9,5	-24,9
Servicios	181,9	10,4	3,4	-25,3	1,8	0,7
Parados que buscan primer empleo o han dejado su último empleo hace más de 1 año	-	10,5	-	-31,4	-	-44,6

Los datos inferiores a 5.000 están sujetos a fuertes variaciones, debidas al error de muestreo

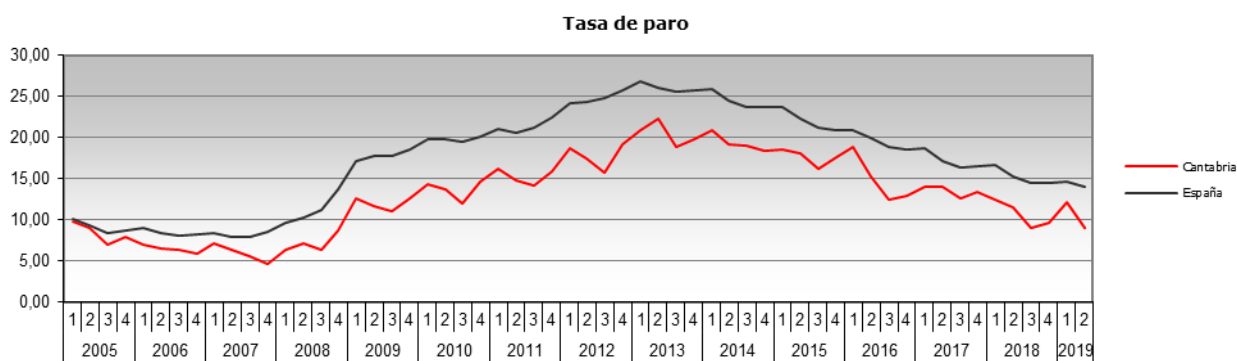
Solo se clasifican por sector económico los parados que han dejado su último empleo hace 12 meses o menos

Fuente: ICANE a partir de Encuesta de Población Activa (EPA), INE



LA TASA DE PARO ES DEL 9,01%, 5,01 PUNTOS POR DEBAJO DE ESPAÑA

La tasa de paro de Cantabria se sitúa en 9,01% en el segundo trimestre de 2019, frente al 14,02% para España. Esto supone una disminución en Cantabria de 2,56 puntos respecto al mismo trimestre del año anterior y una caída de 3,19 puntos respecto al trimestre anterior.



Fuente: ICANE a partir de Encuesta de Población Activa (EPA), INE

La tasa de paro en Cantabria para los hombres experimenta un descenso interanual de 0,99 puntos y en el caso de las mujeres de 4,34 puntos. En el total de España la tasa de paro registra un descenso para los hombres de 1,23 puntos y 1,30 puntos para las mujeres.

En este trimestre la tasa de paro juvenil en Cantabria disminuye interanualmente en 3,8 puntos, siendo en el caso de los hombres este descenso de 3,2 puntos, mientras que en el caso de las mujeres se registra un incremento de 0,8 puntos.

Tasas de actividad y paro. Cantabria

Unidades: porcentaje

Tasas	2º Trimestre 2019			1º Trimestre 2019			2º Trimestre 2018		
	Ambos sexos	Hombres	Mujeres	Ambos sexos	Hombres	Mujeres	Ambos sexos	Hombres	Mujeres
Tasa de actividad	54,46	61,32	48,04	54,84	61,34	48,76	55,15	60,74	49,91
Tasa de paro	9,01	8,82	9,23	12,20	11,30	13,26	11,57	9,81	13,57
- De menos de 25 años	30,54	25,05	39,72	43,75	40,76	46,67	34,38	28,25	38,97
- De 25 años y más	8,22	8,14	8,32	10,97	10,26	11,82	10,53	9,15	12,15

Fuente: ICANE a partir de Encuesta de Población Activa (EPA), INE

Para una información más detallada consultar la página Web
<http://www.icane.es>