

La distribución de las pernoctaciones en el año 2016 por zonas turísticas ha sido la siguiente:

- Costa Central	28,06%
- Trasmiera	20,13%
- Saja Nansa	15,85%
- Liébana	13,08%
- Valles Pasiegos	6,81%
- Campoo	5,12%
- Besaya	5,08%
- Santander	3,31%
- Asón Agüera	2,57%

MAPA 1: ESTANCIA MEDIA Y PLAZAS POR TIPO DE ALOJAMIENTO RURAL

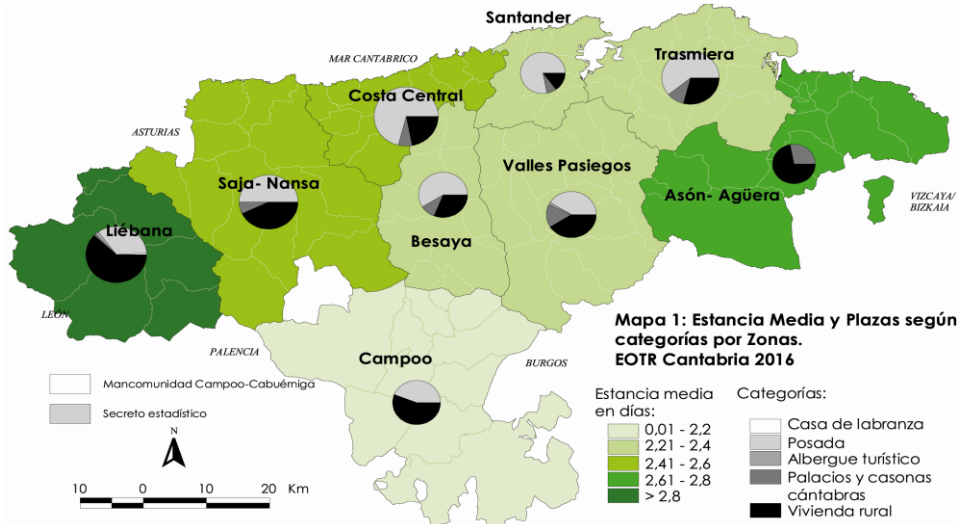
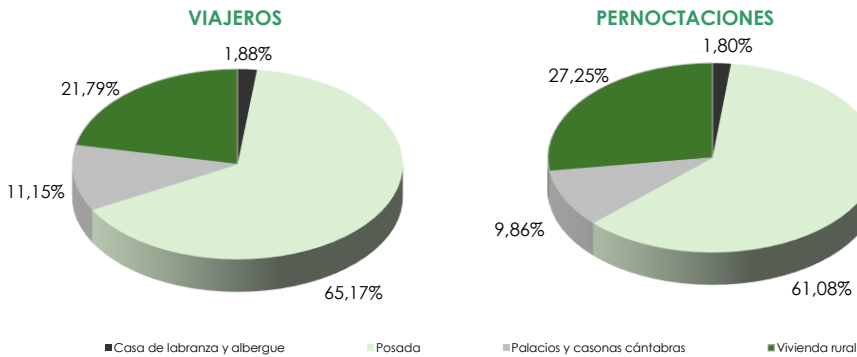


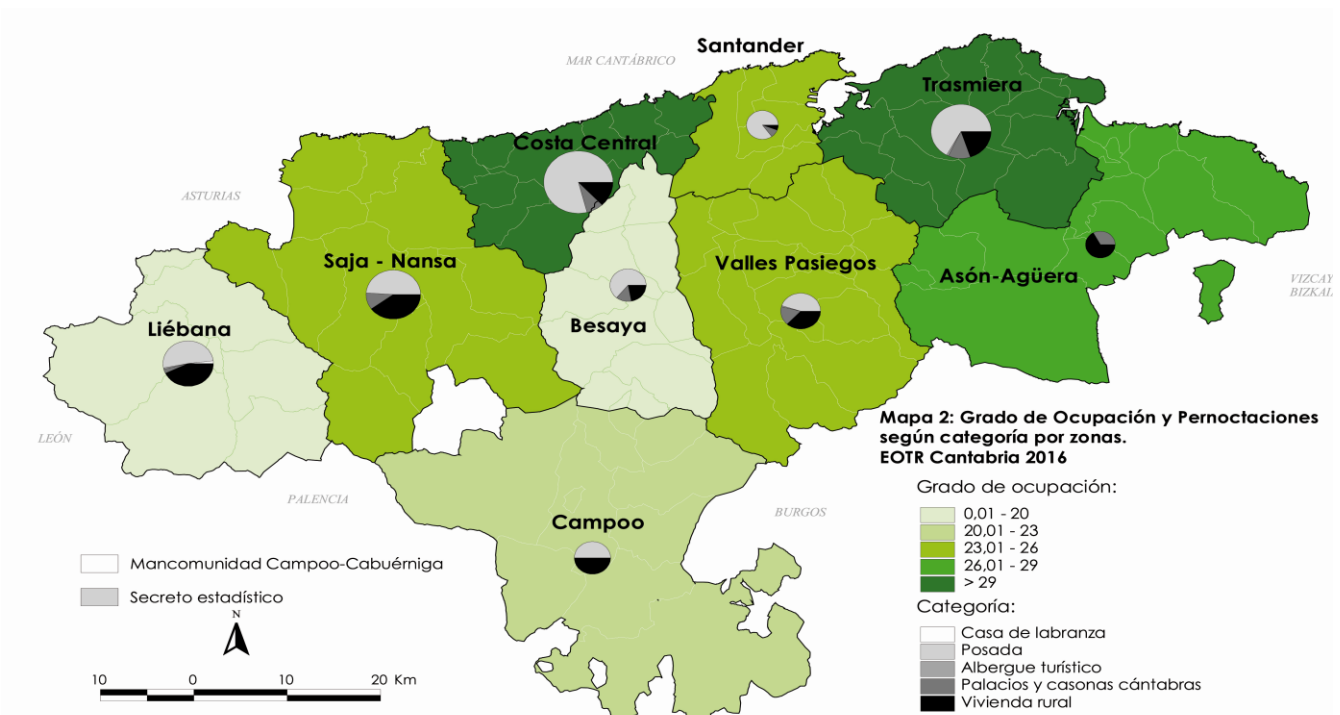
GRÁFICO 1: VIAJEROS Y PERNOCTACIONES SEGÚN TIPO DE ALOJAMIENTO RURAL



Los grados de ocupación por zonas turísticas en el año 2016 han sido los siguientes:

- Trasmiera	33,52%
- Costa Central	29,59%
- Asón Agüera	27,04%
- Santander	24,05%
- Saja Nansa	23,84%
- Valles Pasiegos	23,24%
- Campoo	22,49%
- Besaya	19,22%
- Liébana	17,16%

MAPA 2: GRADO DE OCUPACIÓN Y PERNOCTACIONES POR TIPO DE ALOJAMIENTO RURAL

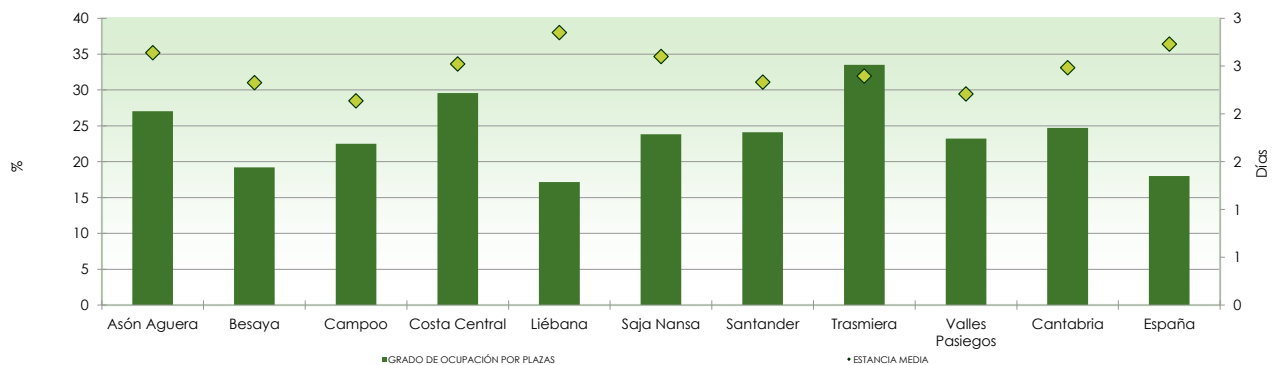


Datos mensuales de Cantabria por zonas turísticas

Unidades: número de viajeros, número de pernoctaciones, días, %, número de establecimientos y número de plazas.

	ENE	FEB	MAR	ABR	MAY	JUN	JUL	AGO	SEP	OCT	NOV	DIC	Anual
VIAJEROS													
Asón Aguera	*	*	263	418	513	435	710	992	650	*	*	*	5.441
Besaya	352	310	795	757	767	640	2.612	3.433	1.352	507	364	330	12.219
Campoo	359	971	1.261	1.144	965	1.297	1.963	2.181	936	1.072	453	793	13.396
Costa Central	1.007	2.983	4.588	4.302	3.259	4.423	10.734	15.075	7.232	3.518	1.635	3.504	62.261
Liébana	769	673	1.897	949	1.043	1.779	4.868	6.364	2.966	2.232	838	1.288	25.665
Saja Nansa	1.246	1.357	2.538	2.106	2.530	2.631	5.134	7.972	4.131	2.090	1.037	1.324	34.097
Santander	*	*	472	569	881	851	1.140	858	498	*	*	*	7.965
Trasmiera	1.248	1.814	2.968	2.719	3.267	4.007	8.594	10.949	5.209	3.476	1.144	1.635	47.030
Valles Pasiegos	254	681	865	553	885	1.609	3.244	3.822	1.668	1.232	1.133	1.318	17.263
Cantabria	5.794	9.174	15.645	13.518	14.110	17.672	38.999	51.646	24.642	15.612	7.474	11.051	225.337
PERNOCTACIONES													
Asón Aguera	*	*	852	769	995	975	2.167	4.002	1.489	*	*	*	14.358
Besaya	540	478	2.190	1.196	1.662	1.287	6.074	10.089	2.349	984	890	706	28.445
Campoo	700	1.597	2.729	1.576	1.559	2.535	4.417	7.108	1.906	1.942	720	1.834	28.623
Costa Central	2.252	5.752	12.687	7.955	6.289	9.681	28.325	49.875	17.165	7.151	2.755	7.254	157.142
Liébana	1.200	967	4.842	1.708	2.634	3.968	16.645	24.856	6.761	5.109	1.665	2.824	73.180
Saja Nansa	1.743	1.807	5.193	3.803	5.743	5.661	17.605	29.506	8.915	4.195	1.712	2.783	88.668
Santander	*	*	1.084	969	1.846	1.323	2.980	2.814	1.749	*	*	*	18.588
Trasmiera	2.530	3.084	6.598	5.219	6.511	8.228	22.627	31.670	13.452	7.040	2.196	3.572	112.727
Valles Pasiegos	394	1.234	1.880	1.127	1.530	3.084	8.150	10.360	2.987	2.618	2.168	2.585	38.118
Cantabria	10.578	15.800	38.055	24.322	28.769	36.743	108.990	170.281	56.772	32.241	13.798	23.500	559.849
ESTANCIA MEDIA													
Asón Aguera	*	*	3,24	1,84	1,94	2,24	3,05	4,03	2,29	*	*	*	2,64
Besaya	1,54	1,54	2,76	1,58	2,17	2,01	2,33	2,94	1,74	1,94	2,45	2,14	2,33
Campoo	1,95	1,64	2,16	1,38	1,62	1,95	2,25	3,26	2,04	1,81	1,59	2,31	2,14
Costa Central	2,24	1,93	2,77	1,85	1,93	2,19	2,64	3,31	2,37	2,03	1,69	2,07	2,52
Liébana	1,56	1,44	2,55	1,80	2,52	2,23	3,42	3,91	2,28	2,29	1,99	2,19	2,85
Saja Nansa	1,40	1,33	2,05	1,81	2,27	2,15	3,43	3,70	2,16	2,01	1,65	2,10	2,60
Santander	*	*	2,30	1,70	2,10	1,55	2,61	3,28	3,51	*	*	*	2,33
Trasmiera	2,03	1,70	2,22	1,92	1,99	2,05	2,63	2,89	2,58	2,03	1,92	2,18	2,40
Valles Pasiegos	1,55	1,81	2,17	2,04	1,73	1,92	2,51	2,71	1,79	2,12	1,91	1,96	2,21
Cantabria	1,83	1,72	2,43	1,80	2,04	2,08	2,79	3,30	2,30	2,07	1,85	2,13	2,48
GRADO DE OCUPACIÓN POR PLAZAS													
Asón Aguera	*	*	21,43	18,79	18,89	19,76	40,14	72,14	30,39	*	*	*	27,06
Besaya	4,80	4,41	17,33	10,00	12,14	9,58	42,37	71,75	17,77	11,20	7,54	5,86	19,21
Campoo	9,51	19,12	24,78	14,44	12,08	19,75	33,79	50,85	18,31	20,68	8,78	20,78	22,49
Costa Central	7,09	18,17	29,72	19,61	15,14	22,24	45,71	77,34	29,97	18,82	7,33	18,10	29,58
Liébana	4,10	3,51	15,07	4,42	6,36	10,16	38,52	54,71	16,83	16,46	5,70	9,69	17,17
Saja Nansa	7,57	8,18	18,39	12,47	17,60	17,85	42,96	67,50	24,47	13,72	6,31	11,06	23,82
Santander	*	*	25,15	16,36	23,10	17,40	36,19	33,87	29,27	*	*	*	24,10
Trasmiera	13,17	16,37	28,89	19,40	24,67	25,78	52,04	67,99	34,71	30,14	11,97	18,18	33,53
Valles Pasiegos	6,01	11,04	12,89	9,74	12,45	19,20	50,01	57,12	17,88	20,47	15,94	18,17	23,24
Cantabria	7,66	11,34	22,07	13,43	14,82	18,27	44,13	65,43	25,36	19,53	8,86	14,93	24,71
ESTABLECIMIENTOS													
Asón Aguera	*	*	6	7	8	8	9	9	8	*	*	*	7
Besaya	18	20	19	18	22	23	22	23	23	18	21	21	21
Campoo	19	22	27	28	29	30	30	31	26	23	22	21	26
Costa Central	55	59	68	65	65	68	104	106	99	63	68	66	74
Liébana	52	52	54	69	69	68	71	74	71	53	52	46	61
Saja Nansa	52	53	63	70	69	73	85	90	83	68	62	54	69
Santander	*	*	9	12	15	15	15	16	12	*	*	*	13
Trasmiera	40	36	44	55	51	62	76	84	75	50	42	44	55
Valles Pasiegos	20	33	39	36	37	42	39	47	46	36	41	41	38
Cantabria	273	291	329	360	365	389	451	479	444	332	326	310	362
PLAZAS													
Asón Aguera	*	*	126	135	168	163	171	172	160	*	*	*	142
Besaya	363	373	397	397	441	441	429	444	440	282	393	389	399
Campoo	237	278	351	363	415	418	415	435	346	302	272	284	343
Costa Central	1.024	1.130	1.350	1.349	1.339	1.450	1.968	1.947	1.886	1.224	1.246	1.288	1.433
Liébana	944	981	1.033	1.288	1.334	1.298	1.378	1.423	1.332	979	972	938	1.158
Saja Nansa	737	729	903	1.010	1.051	1.050	1.312	1.380	1.184	978	902	810	1.004
Santander	*	*	138	197	258	253	266	268	199	*	*	*	210
Trasmiera	619	634	727	891	838	1.046	1.379	1.440	1.234	738	606	632	899
Valles Pasiegos	212	371	469	384	395	536	526	564	556	412	453	457	445
Cantabria	4.443	4.798	5.495	6.015	6.238	6.655	7.843	8.073	7.339	5.272	5.166	5.064	6.033

GRADO DE OCUPACIÓN Y ESTANCIA MEDIA POR ZONAS TURÍSTICAS Y AÑO

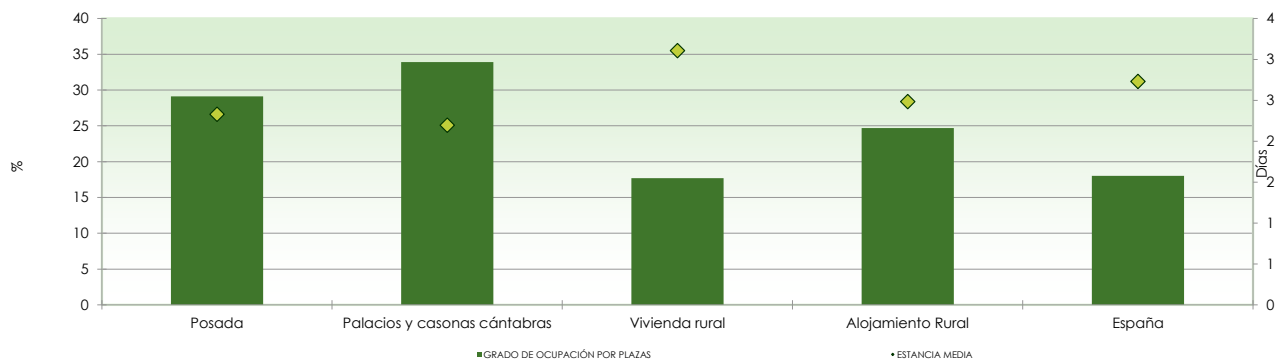


Datos mensuales de Cantabria por tipo de alojamiento rural

Unidades: número de viajeros, número de pernoctaciones, días, %, número de establecimientos y número de plazas.

	ENE	FEB	MAR	ABR	MAY	JUN	JUL	AGO	SEP	OCT	NOV	DIC	Anual	
VIAJEROS														
Casa labranza	*	*	*	*	*	*	*	*	*	*	*	*	*	*
Posada	3.067	5.808	10.007	9.358	7.707	11.302	27.016	35.725	16.157	9.579	4.522	6.608	146.857	
Albergue turístico	*	*	*	*	*	*	*	*	*	*	*	*	*	
Palacios y casonas cántabras	*	*	1.752	1.224	2.051	2.455	3.795	6.251	3.106	1.764	669	570	25.136	
Vivienda rural	2.047	2.017	3.486	2.945	3.833	3.349	7.167	9.018	4.925	4.093	2.161	4.064	49.105	
Alojamiento Rural	5.794	9.174	15.645	13.518	14.110	17.672	38.999	51.646	24.642	15.612	7.474	11.051	225.337	
PERNOCTACIONES														
Casa labranza	*	*	*	*	*	*	*	*	*	*	*	*	*	
Posada	5.670	9.867	22.437	15.882	15.960	23.657	68.036	104.884	34.903	19.227	8.159	13.290	341.973	
Albergue turístico	*	*	*	*	*	*	*	*	*	*	*	*	*	
Palacios y casonas cántabras	*	*	3.551	2.061	3.942	4.395	10.118	16.591	6.694	3.472	989	1.126	55.223	
Vivienda rural	3.801	3.892	11.258	6.090	7.893	7.738	28.263	46.553	13.964	9.475	4.244	9.415	152.586	
Alojamiento Rural	10.578	15.800	38.055	24.322	28.769	36.743	108.990	170.281	56.772	32.241	13.798	23.500	559.849	
ESTANCIA MEDIA														
Casa labranza	*	*	*	*	*	*	*	*	*	*	*	*	*	
Posada	1,85	1,70	2,24	1,70	2,07	2,09	2,52	2,94	2,16	2,01	1,80	2,01	2,33	
Albergue turístico	*	*	*	*	*	*	*	*	*	*	*	*	*	
Palacios y casonas cántabras	*	*	2,03	1,68	1,92	1,79	2,67	2,65	2,16	1,97	1,48	1,98	2,20	
Vivienda rural	1,86	1,93	3,23	2,07	2,06	2,31	3,94	5,16	2,84	2,31	1,96	2,32	3,11	
Alojamiento Rural	1,83	1,72	2,43	1,80	2,04	2,08	2,79	3,30	2,30	2,07	1,85	2,13	2,48	
GRADO DE OCUPACIÓN POR PLAZAS														
Casa labranza	*	*	*	*	*	*	*	*	*	*	*	*	*	
Posada	8,26	14,68	25,36	17,23	16,72	22,61	47,57	70,84	28,85	22,79	10,16	16,38	29,12	
Albergue turístico	*	*	*	*	*	*	*	*	*	*	*	*	*	
Palacios y casonas cántabras	*	*	29,61	13,72	20,01	23,13	49,96	80,15	39,96	28,40	14,06	17,91	33,90	
Vivienda rural	6,05	6,06	16,36	8,77	10,81	10,79	36,77	55,31	17,47	14,26	6,28	13,70	17,70	
Alojamiento Rural	7,66	11,34	22,07	13,43	14,82	18,27	44,13	65,43	25,36	19,53	8,86	14,93	24,71	
ESTABLECIMIENTOS														
Casa labranza	*	*	*	*	*	*	*	*	*	*	*	*	*	
Posada	126	134	162	182	183	203	258	260	231	158	156	149	184	
Albergue turístico	*	*	*	*	*	*	*	*	*	*	*	*	*	
Palacios y casonas cántabras	*	*	15	21	25	25	26	26	22	16	11	9	18	
Vivienda rural	137	147	150	155	154	158	163	188	187	157	158	151	159	
Alojamiento Rural	273	291	329	360	365	389	451	479	444	332	326	310	362	
PLAZAS														
Casa labranza	*	*	*	*	*	*	*	*	*	*	*	*	*	
Posada	2.209	2.306	2.799	3.058	3.066	3.462	4.513	4.514	3.952	2.691	2.659	2.609	3.153	
Albergue turístico	*	*	*	*	*	*	*	*	*	*	*	*	*	
Palacios y casonas cántabras	*	*	380	499	629	617	637	646	551	389	232	202	434	
Vivienda rural	2.020	2.213	2.215	2.311	2.354	2.386	2.476	2.680	2.639	2.131	2.249	2.214	2.324	
Alojamiento Rural	4.443	4.798	5.495	6.015	6.238	6.655	7.843	8.073	7.339	5.272	5.166	5.064	6.033	

GRADO DE OCUPACIÓN Y ESTANCIA MEDIA POR TIPO DE ALOJAMIENTO RURAL Y AÑO



Datos anuales de Cantabria por zonas turísticas y tipo de alojamiento rural

Unidades: número de viajeros, número de pernoctaciones, días, %, número de establecimientos y número de plazas.

	Asón Agüera	Besaya	Campoo	Costa Central	Liébana	Saja Nansa	Santander	Trasmiera	Valles Pasiegos	Cantabria
VIAJEROS										
Casa labranza	*	*	*	*	*	*	*	*	*	*
Posada	*	8.464	8.542	50.291	14.803	14.758	*	34.409	*	146.857
Albergue turístico	*	*	*	*	*	*	*	*	*	*
Palacios y casonas cántabras	1.990	*	*	6.578	*	4.904	*	6.270	2.588	25.136
Vivienda rural	*	2.016	4.561	5.111	8.394	13.641	*	5.828	5.870	49.105
Alojamiento Rural	5.441	12.219	13.396	62.261	25.665	34.097	7.965	47.030	17.263	225.337
PERNOCTACIONES										
Casa labranza	*	*	*	*	*	*	*	*	*	*
Posada	*	18.063	14.089	122.982	37.060	42.320	*	74.855	*	341.973
Albergue turístico	*	*	*	*	*	*	*	*	*	*
Palacios y casonas cántabras	4.594	*	*	13.276	*	9.526	*	13.727	6.490	55.223
Vivienda rural	*	6.221	13.973	20.128	30.872	35.381	*	21.837	13.659	152.586
Alojamiento Rural	14.358	28.445	28.623	157.142	73.180	88.668	18.588	112.727	38.118	559.849
ESTANCIA MEDIA										
Casa labranza	*	*	*	*	*	*	*	*	*	*
Posada	*	2,13	1,65	2,45	2,50	2,87	*	2,18	*	2,33
Albergue turístico	*	*	*	*	*	*	*	*	*	*
Palacios y casonas cántabras	2,31	*	*	2,02	*	1,94	*	2,19	2,51	2,20
Vivienda rural	*	3,09	3,06	3,94	3,68	2,59	*	3,75	2,33	3,11
Alojamiento Rural	2,64	2,33	2,14	2,52	2,85	2,60	2,33	2,40	2,21	2,48
GRADO DE OCUPACIÓN POR PLAZAS										
Casa labranza	*	*	*	*	*	*	*	*	*	*
Posada	*	20,71	25,54	32,90	25,91	22,90	*	36,96	*	29,12
Albergue turístico	*	*	*	*	*	*	*	*	*	*
Palacios y casonas cántabras	29,70	*	*	36,82	*	35,83	*	41,32	25,17	33,90
Vivienda rural	*	14,05	19,82	17,07	12,09	22,54	*	22,78	21,08	17,70
Alojamiento Rural	27,06	19,21	22,49	29,58	17,17	23,82	24,10	33,53	23,24	24,71
ESTABLECIMIENTOS										
Casa labranza	*	*	*	*	*	*	*	*	*	*
Posada	*	13	9	53	20	34	*	30	*	184
Albergue turístico	*	*	*	*	*	*	*	*	*	*
Palacios y casonas cántabras	2	*	*	3	*	2	*	4	4	18
Vivienda rural	*	6	16	18	38	32	*	21	18	159
Alojamiento Rural	7	21	26	74	61	69	13	55	38	362
PLAZAS										
Casa labranza	*	*	*	*	*	*	*	*	*	*
Posada	*	234	147	1.004	385	495	*	542	*	3.153
Albergue turístico	*	*	*	*	*	*	*	*	*	*
Palacios y casonas cántabras	39	*	*	97	*	72	*	86	70	434
Vivienda rural	*	120	190	323	697	425	*	259	177	2.324
Alojamiento Rural	142	399	343	1.433	1.158	1.004	210	899	445	6.033

* Secreto estadístico

Detalle de las zonas turísticas de Cantabria

ASÓN-AGÜERA: Ampuero, Arredondo, Colindres, Ramales de la Victoria, Castro-Urdiales, Rasines, Soba, Guriezo, Liendo, Limpias, Laredo, Villaverde de Trucíos y Ruesga

BESAYA: Aneivas, Bárcena de Pie de Concha, Arenas de Iguña, Cieza, Los Corrales de Buelna, Torrelavega, San Felices de Buelna, Molledo y Cartes

CAMPOO: Campoo de Yuso, Valdeolea, Valderredible, Hermandad de Campoo de Suso, Campoo de Enmedio, Valdeprado del Río, Santurde de Reinosa, San Miguel de Aguayo, Las Rozas de Valdearroyo, Pesquera y Reinosa

COSTA CENTRAL: Alfoz de Lloredo, Mazcuerras, Udías, Suances, Santillana del Mar, Ruiloba, Reocín, Polanco, Miengo, Comillas y Cabezón de la Sal

LIÉBANA: Cabezón de Liébana, Camaleño, Vega de Liébana, Tresviso, Potes, Pesaguero y Cillorigo de Liébana

SAJA-NANSA: Cabuerniga, Peñarubia, Tudanca, Val de San Vicente, Lamason, Herrerías, Valdalgia, Los Tojos, San Vicente de la Barquera, Rionansa, Ruente y Polaciones

SANTANDER: El Astillero, Camargo, Villaescusa, Santander, Santa Cruz de Bezana y Piélagos

TRASMIERA: Argoños, Barcena de Cicero, Ribamontan al Mar, Solorzano, Meruelo, Medio Cudeyo, Marina de Cudeyo, Hazas de Cesto, Escalante, Entrambasaguas, Voto, Santoña, Riotuerto, Ribamontan al Monte, Noja, Bareyo y Arnuevo

VALLES PASIEGOS: Castañeda, Corvera de Toranzo, Penagos, Miera, Puente Viesgo, San Pedro del Romeral, Santa María de Cayón, Liérganes, Luena, Villafufre, Villacarriedo, Vega de Pas, Selaya, Saro, Santurde de Toranzo y San Roque de Riomiera

Definiciones Alojamiento Rural. (Decreto 89/2017, de 7 de diciembre. BOC)

Casa labranza: establecimiento situado en una vivienda y que ocupa la totalidad de un edificio o parte del mismo, con salida propia a un elemento común o a la vía pública y que cuenta, a lo sumo, con planta baja, primera y bajo cubierta y se alquila en su totalidad.

Posada: inmuebles cuya fecha de construcción sea anterior a 1950, con tipología constructiva propia del medio rural, y en el que al menos dos de sus fachadas sean exteriores. Además, tendrán que cumplir los siguientes requisitos: disponer de accesos, escalera y, en su caso, ascensores de uso exclusivo de los clientes, disponer de un máximo de 15 habitaciones y de un mínimo de 3, y prestar como mínimo servicio de alojamiento y desayuno.

Palacios y Casonas cántabras: tipologías con entidad propia y categorización por estrellas. Establecimiento que constituye un todo homogéneo, con entradas y, en su caso, escaleras y ascensores de uso exclusivo que se alquila por habitaciones.

Vivienda Rural: inmuebles cuya fecha de construcción sea anterior a 1950, con tipología constructiva propia del medio rural, y en el que al menos dos de sus fachadas sean exteriores. Cada unidad de alojamiento contará, al menos, con las siguientes estancias independientes: dormitorio/s, cuartos de baño, salón-comedor y cocina. Las viviendas rurales podrán estar repartidas por apartamentos, con un máximo de cuatro por edificio y una capacidad máxima de 20 plazas. Excepcionalmente se podrán repartir las viviendas rurales en estudios siempre y cuando no exceda el 25% del total de unidades de alojamiento de cada establecimiento.

Albergue Turístico: establecimientos que prestan un servicio de alojamiento turístico en dormitorios de capacidad múltiple, pudiendo contar, además, con dormitorios individuales y/o dobles, con o sin otros servicios complementarios.